



2021 YILI KURUMSAL MALİ DURUM VE BEKLENTİLER RAPORU

TEMMUZ-2021
ANKARA



ANKARA SOSYAL BİLİMLER ÜNİVERSİTESİ

2021 YILI KURUMSAL MALİ DURUM VE BEKLENTİLER RAPORU

Temmuz-2021
ANKARA



İÇİNDEKİLER

SUNUŞ.....	8
Misyonumuz ve Vizyonumuz.....	10
I – OCAK-HAZİRAN 2021 DÖNEMİ BÜTÇE UYGULAMA SONUÇLARI.....	10
Bütçe Giderleri.....	10
Bütçe Gelirleri	17
Finansman	23
II – OCAK-HAZİRAN 2021 DÖNEMİNDE YÜRÜTÜLEN FAALİYETLER.....	24
III – TEMMUZ-ARALIK 2021 DÖNEMİNE İLİŞKİN BEKLENTİLER VE HEDEFLER.....	35
Bütçe Giderleri.....	35
Bütçe Gelirleri	35
Finansman	35
IV. TEMMUZ-ARALIK 2021 DÖNEMİNDE YÜRÜTÜLECEK FAALİYETLER.....	36

EKLER

- Ek-1** Bütçe Giderlerinin Gelişimi Tablosu
- Ek-2** Bütçe Gelirlerinin Gelişimi Tablosu
- Ek-3** Program Sınıflandırmasına Göre Bütçe Giderlerinin Gelişimi Tablosu

YÖNETİCİ SUNUŞU

5018 sayılı Kamu Mali Yönetim ve Kontrol Kanunu, kalkınma planları ve programlarda yer alan politika ve hedefler doğrultusunda kamu kaynaklarının etkili, ekonomik ve verimli bir şekilde elde edilmesi ve kullanılmasını, hesap verebilirliği ve mali saydamlığı sağlamak üzere, kamu mali yönetiminin yapısını ve işleyişini, kamu bütçelerinin hazırlanmasını, uygulanmasını, tüm mali işlemlerin muhasebeleştirilmesini, raporlanmasını ve mali kontrolü düzenlemektedir.

Söz konusu Kanununun 30 uncu maddesinde, genel yönetim kapsamındaki idarelerin, ilk altı aylık bütçe uygulama sonuçları, ikinci altı aya ilişkin beklentiler ve hedefler ile faaliyetlerini Temmuz ayı içinde kamuoyuna açıklayacakları hüküm altına alınmıştır.

Bu amaç doğrultusunda, özel bütçe kapsamındaki kamu idareleri arasında yer alan Üniversitemizde, yılın ilk altı aylık dönemine ilişkin bütçe uygulamaları, ikinci altı aya ilişkin beklentiler ve hedefler ile faaliyetlerinin yer aldığı kapsamlı bir rapor oluşturulmuş ve hazırlanan “2021 Yılı Kurumsal Mali Durum ve Beklentiler Raporu” ekleriyle birlikte aşağıda kamuoyunun bilgisine sunulmuştur.

Prof. Dr. Musa Kazım ARICAN
Ankara Sosyal Bilimler Üniversitesi
Rektörü

MİSYONUMUZ VE VİZYONUMUZ



MİSYON:

Misyonumuz, sosyal bilimler alanında eğitim, araştırma, girişimcilik ve toplumsal sorumluluk faaliyetleriyle bilimin, toplumun ve insanlığın ilerlemesine katkı sağlamaktır.

VİZYON:

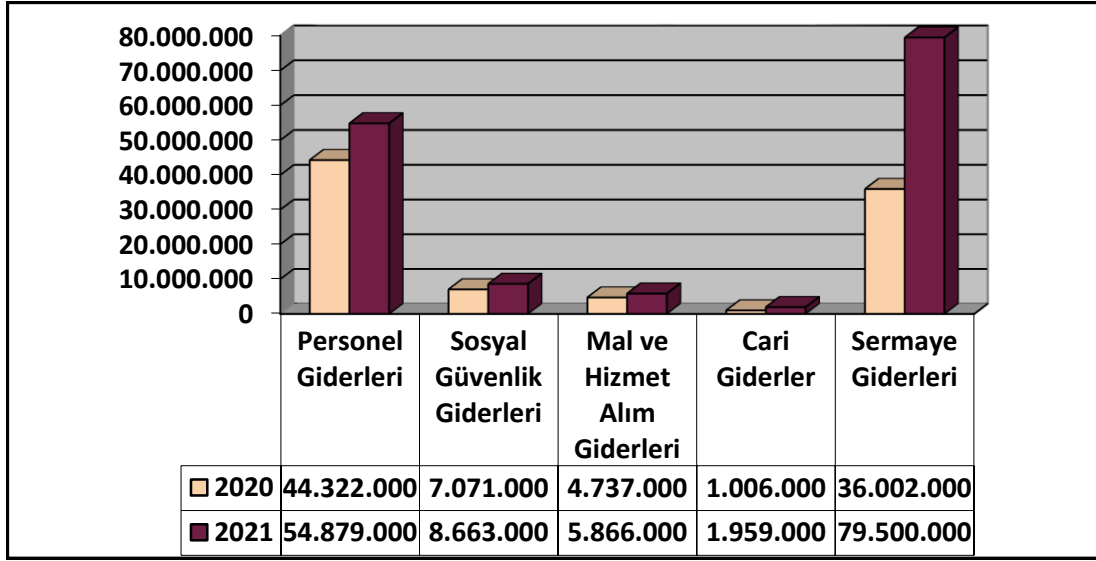
Vizyonumuz, bir ihtisas üniversitesi olarak gerçekleştirdiğimiz öncü çalışmalar ile sosyal bilimler alanının ilerlemesine liderlik yapmaktır.

I-OCAK-HAZİRAN 2021 DÖNEMİ BÜTÇE UYGULAMA SONUÇLARI

A- BÜTÇE GİDERLERİ

Üniversitemize 2021 yılı Merkezi Yönetim Bütçe Kanunu ile **150.867.000-Türk Lirası** ödenek tahsis edilmiştir. 5018 sayılı Kamu Mali Yönetim ve Kontrol Kanunu ve 7258 sayılı 2021 Yılı Merkezi Yönetim Bütçe Kanununun ilgili maddeleri ile 2021 Yılı Merkezi Yönetim Bütçe Uygulama Tebliği hükümlerine göre 2.909.705,06-Türk Lirası likit karşılığı ek ödenek kaydı ve 376.610,00-TL. Gelir Fazlası ödenek kaydı yapılmış olup, böylece 2021 yılı bütçe ödeneklerimiz Haziran 2021 sonu itibariyle 154.153.315-Türk Lirasına ulaşmıştır.

1-Bütçe Başlangıç Ödeneklerinin 2020- 2021 Yılları İtibariyle Gider Türlerine Göre Dağılımı;

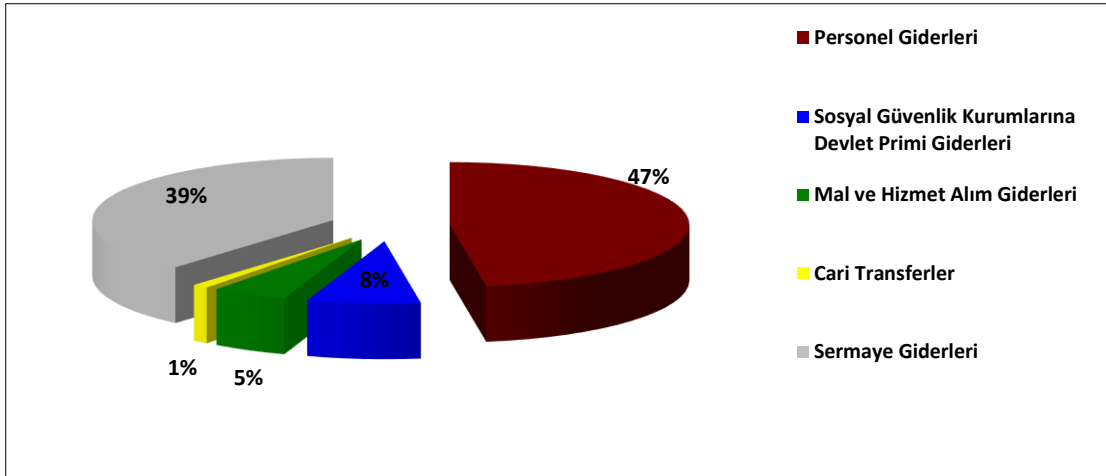


Grafik-1

Üniversitemizin 2021 yılı toplam Kesintili Başlangıç Ödeneği (KBÖ) 2020 yılı ödeneğine göre % 61,98 artışla 93.138.000-Türk Lirasından 150.867.000,00-Türk Lirasına çıkmıştır.

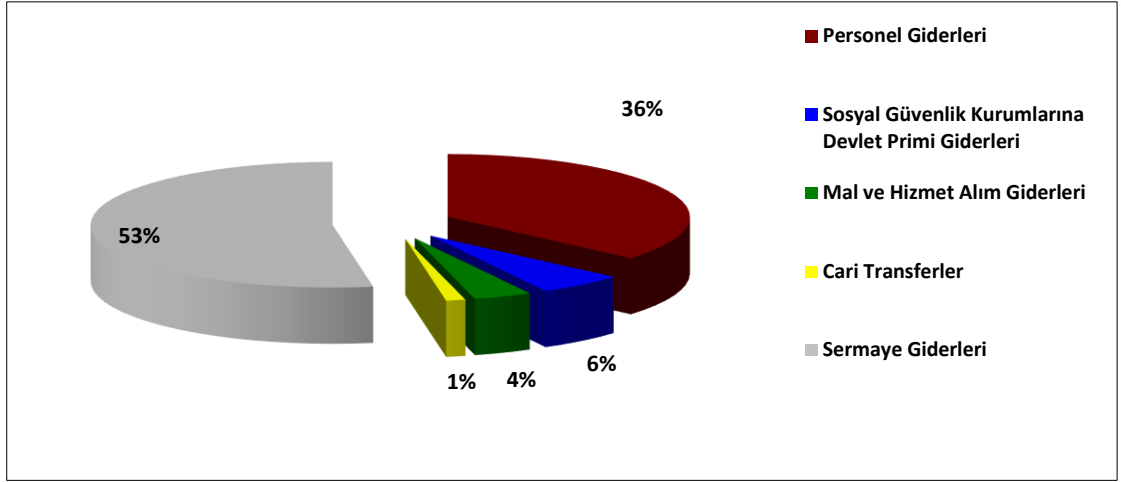
2021 yılında KBÖ (Kesintili Başlangıç Ödenekleri) ler itibariyle gider bütçesi içerisinde Sermaye Giderleri yüksek paya sahip olmuştur. Öğrenci sayısındaki ve Personel sayısındaki artıştan kaynaklı fiziki alan yetersizliği Sermaye Giderleri yüksek paya sahip olmasına etki etmiştir.

2020 Yılı Kesintili Gider Başlangıç Ödeneklerinin Toplam Bütçesi İçindeki Payları (%)



Grafik-2

2021 Yılı Kesintili Gider Başlangıç Ödeneklerinin Toplam Bütçesi İçindeki Payları (%)

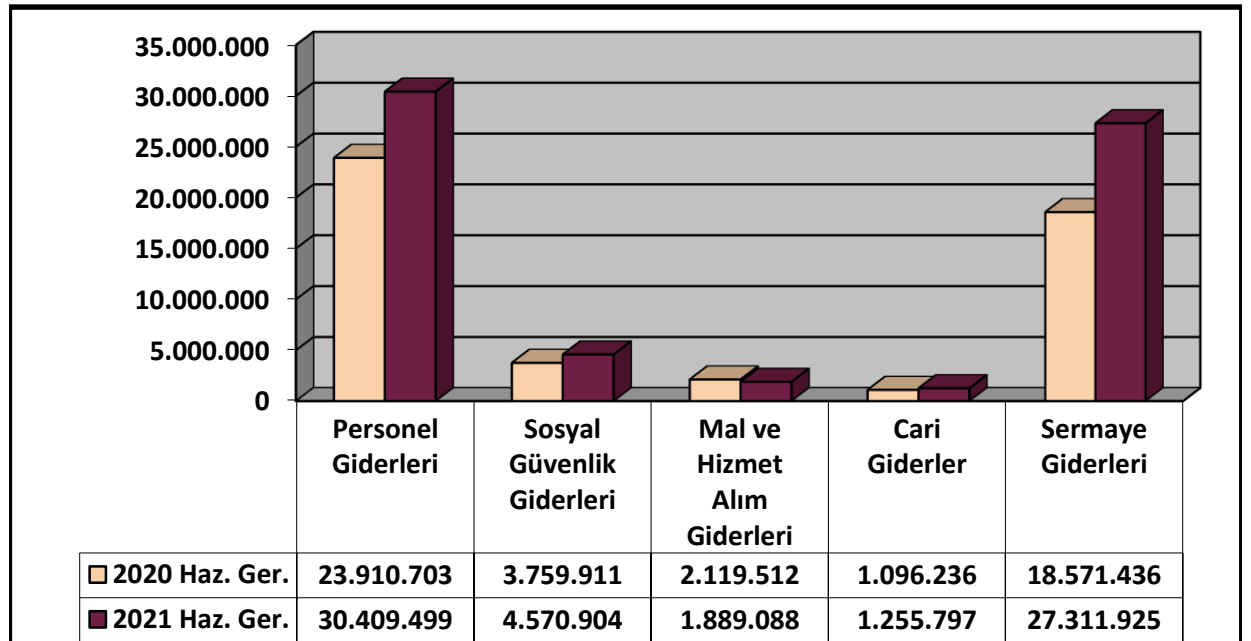


Grafik-3

2-Bütçe Giderlerinin 2021 yılının aynı dönemine göre gelişimine ilişkin değerlendirme;

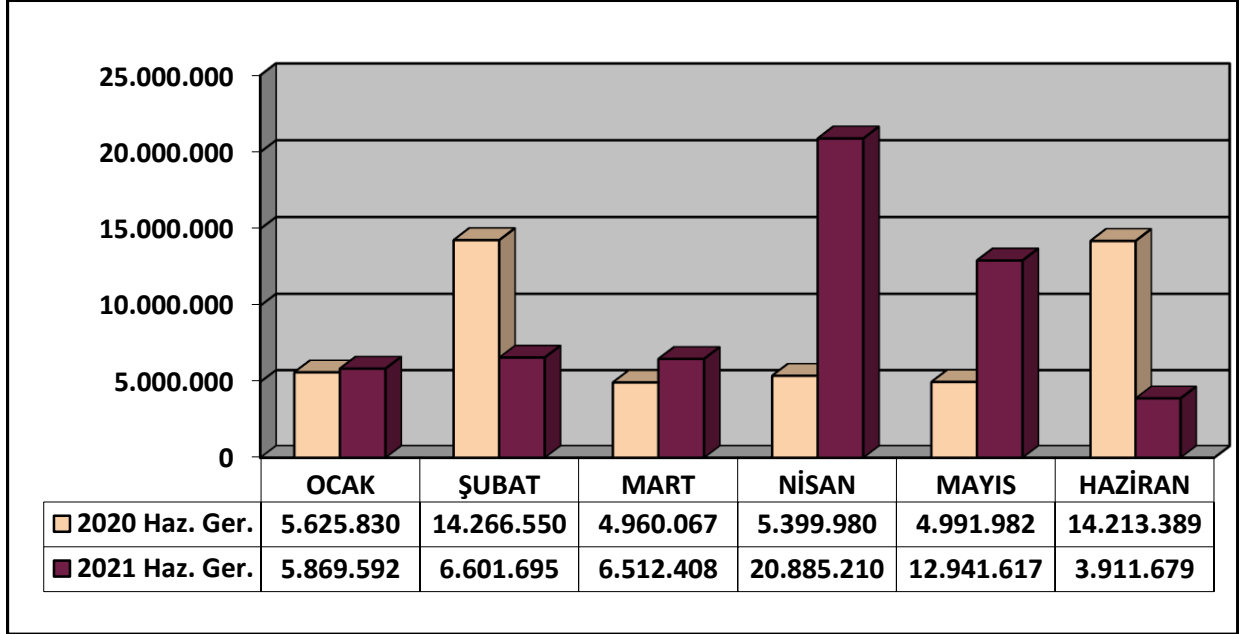
Üniversitemizin 2020 yılı Ocak-Haziran dönemi bütçe gider gerçekleştirmeleri, 2021 yılının aynı dönemi ile karşılaştırmalı olarak aşağıdaki grafiklerde gösterilmiştir.

Bütçe Giderlerinin 2020-2021 Yılları Ocak-Haziran Dönemi Ekonomik Sınıflandırmaya Göre Gerçekleşmeleri



Grafik-4

Bütçe Giderlerinin 2020-2021 Yılları Ocak-Haziran Dönemi Aylar İtibariyle Gerçekleşmeleri



Grafik-5

Üniversitemizin 2021 yılı bütçe başlangıç ödeneğinin % 43,37 sini oluşturan 65.437.213 -Türk Lirası Ocak-Haziran dönemine ait gider gerçekleşmesi, 2020 yılının aynı dönemi 49.457.798-Türk Lirası gider gerçekleşmesi ile karşılaştırıldığında bir önceki yıla göre % 32,31 oranında artış göstermiştir.

2021 Yılı Üniversitemiz Bütçesinin İlk Altı Aylık Döneminde Personel Giderleri %55,41, Sosyal Güvenlik Kurumlarına Devlet Primi Giderleri %52,76, Mal ve Hizmet Alımı Giderleri %32,20, Cari Transferler %64,10 ve Sermaye Giderleri %34,35'i gider olarak gerçekleşmiştir.

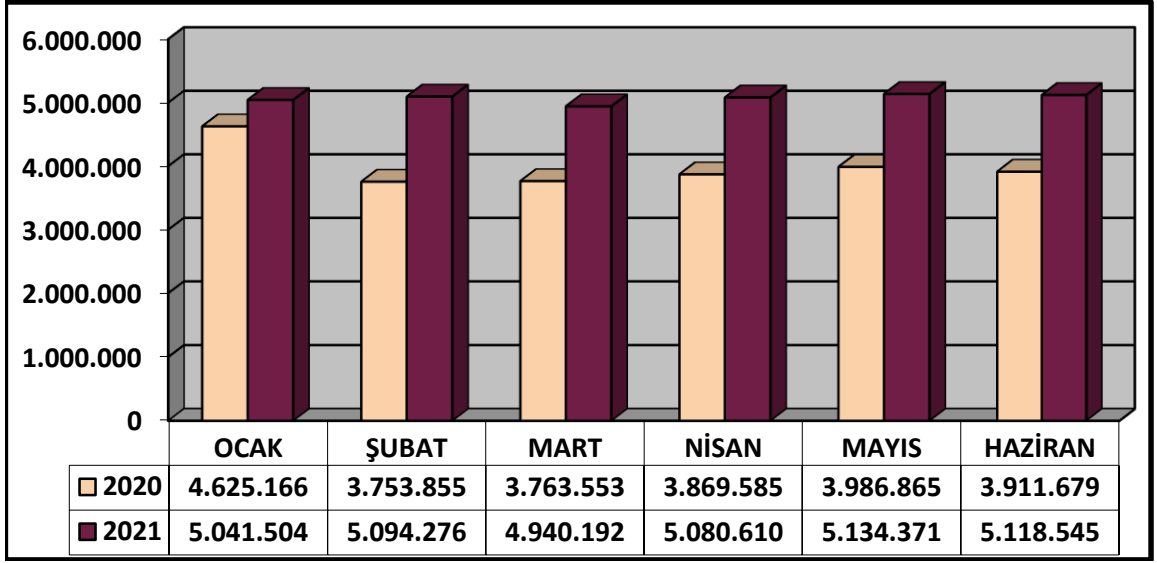
Toplamda, Kesintili Başlangıç Ödeneğinin (KBÖ) İlk Altı Aylık dönem içinde %43,37 lik kısmı olan 65.437.213-Türk Lirası gider olarak gerçekleşmiştir.

Gider Türlerinden; Personel Giderleri ve Sosyal Güvenlik Kurumlarına Devlet Primi Giderlerinin ve Sermaye Giderlerinde Kesintili Başlangıç Ödeneğinin (KBÖ) yarısından fazlasının, Mal ve Hizmet Alımı Giderlerinin ve Cari Transferlerde başlangıç ödeneğinin yarısına yakınının harcandığı görülmektedir.

2.1-01 Personel Giderleri:

Personel giderlerinde ödeneklerine göre; Ocak- Haziran 2020 dönemine ait gerçekleşme oranı % 48,19 ve gerçekleşme tutarı 23.910.703-Türk Lirası iken, Ocak-Haziran 2021 dönemine ait gerçekleşme oranı % 55,41 ve gerçekleşme tutarı 30.409.499 -Türk Lirası olmuştur. Dönemler arasında % 27,18 oranında artış olmuştur. Bu artışın sebebi memur maaşlarının hesaplanmasına esas olan katsayıların artışı ve personel sayısındaki artıştır.

01-Personel Giderleri



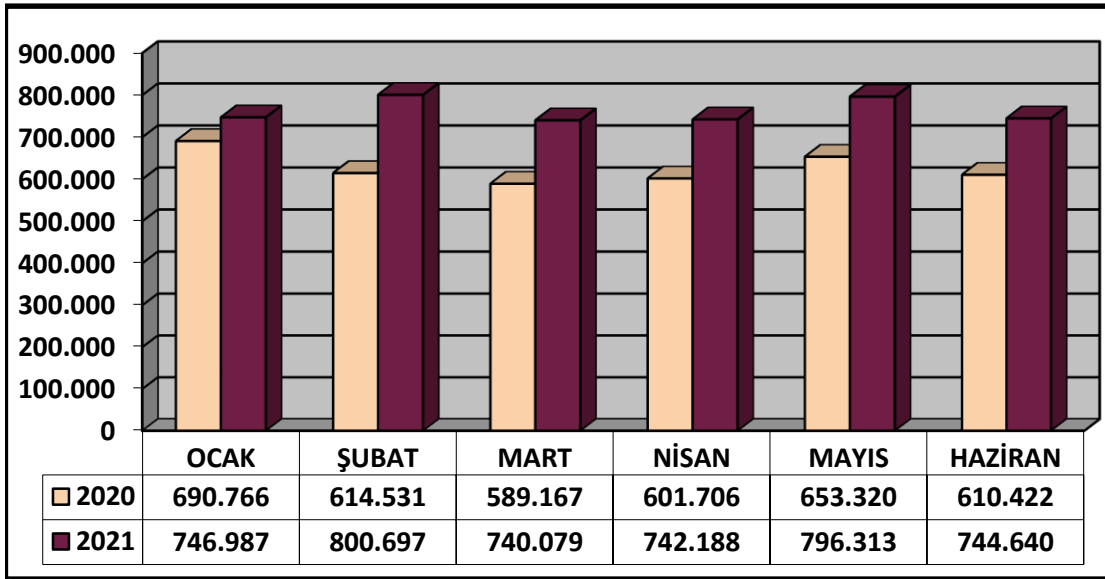
Grafik-6

2.2-02 Sosyal Güvenlik Kurumlarına Devlet Primi Giderleri:

Sosyal Güvenlik Kurumlarına Devlet Primi Giderlerinin ödeneklerine göre; Ocak-Haziran 2020 döneminde ait gerçekleşme oranı %49,11 ve gerçekleşme tutarı 3.759.911-Türk Lirası iken, Ocak-Haziran 2021 döneminde gerçekleşme oranı %532,76 ve gerçekleşme tutarı 4.570.904-Türk Lirası olmuştur. Dönemler arasında %21,57 oranında artış olmuştur.

Bunun sebebi memur maaşlarının hesaplanmasına esas olan katsayıların artışı ile akademik ve idari personel sayısında meydana gelen değişikliklerdir.

02-Sosyal Güvenlik Kurumlarına Devlet Primi Giderleri



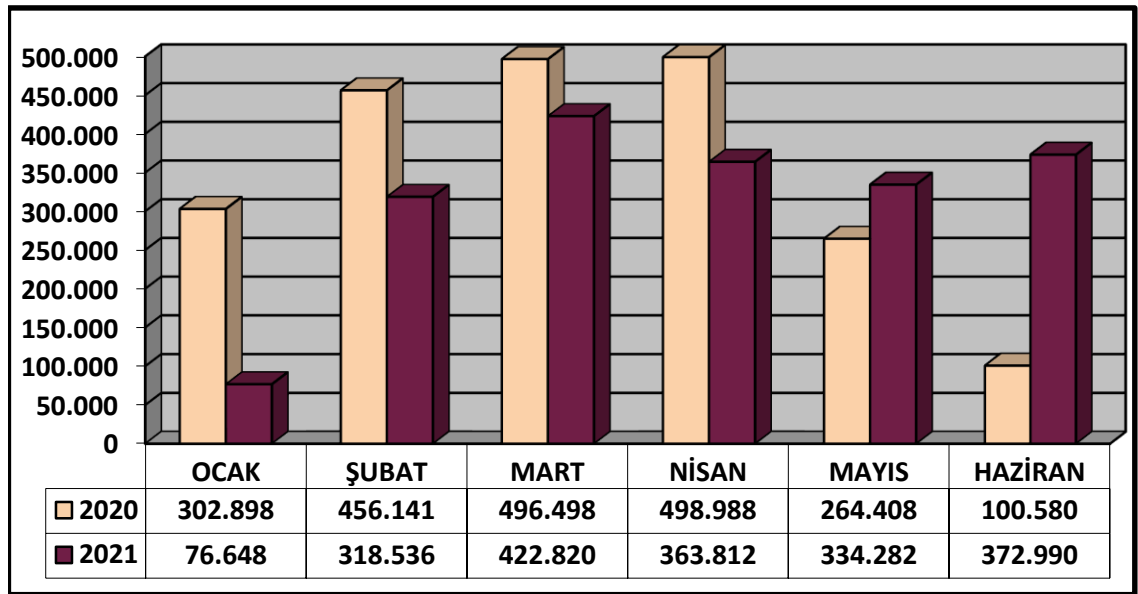
Grafik-7

2.3-03 Mal ve Hizmet Alım Giderleri:

Mal ve Hizmet Alımı giderlerinde ödeneklerine göre; Ocak-Haziran 2021 döneminde gerçekleşme oranı %32,20 gerçekleşme tutarı 1.889.088-Türk Lirası iken, Ocak-Haziran 2020 döneminde gerçekleşme oranı %44,14 gerçekleşme tutarı 2.119.512-Türk Lirası olmuştur. Dönemler arasında % 10,87 oranında azalma olmuştur.

Mal ve Hizmet Alımı Giderlerinde meydana gelen bu azalmanın sebebi Kamu kaynaklarının etkili, ekonomik ve verimli kullanımına ilişkin tasarruf tedbirlerinin uygulanması olarak değerlendirilebilir.

03-Mal ve Hizmet Alım Giderleri



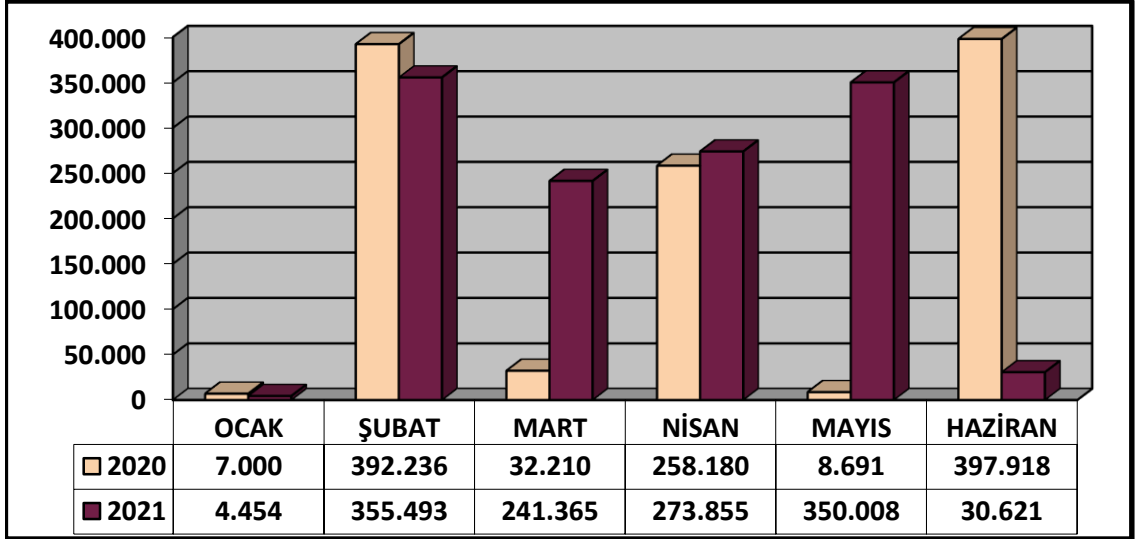
Grafik-8

2.4-05 Cari Transferler:

Cari Transferlerde ödeneklerine göre; Ocak-Haziran 2020 dönemine ait gerçekleşme oranı % 78,87 ve gerçekleşme tutarı 1.096.236-Türk Lirası iken, Ocak-Haziran 2021 dönemine ait gerçekleşme oranı % 64,10 ve gerçekleşme tutarı 1.255.797-Türk Lirası olmuştur. Dönemler arasında % 14,56 artış olmuştur.

Dönemler arasındaki bu artışın nedeni çalışan personel sayısındaki artış ve emekli olan personele yapılan ödemelerden kaynaklanmaktadır.

05-Cari Transferler



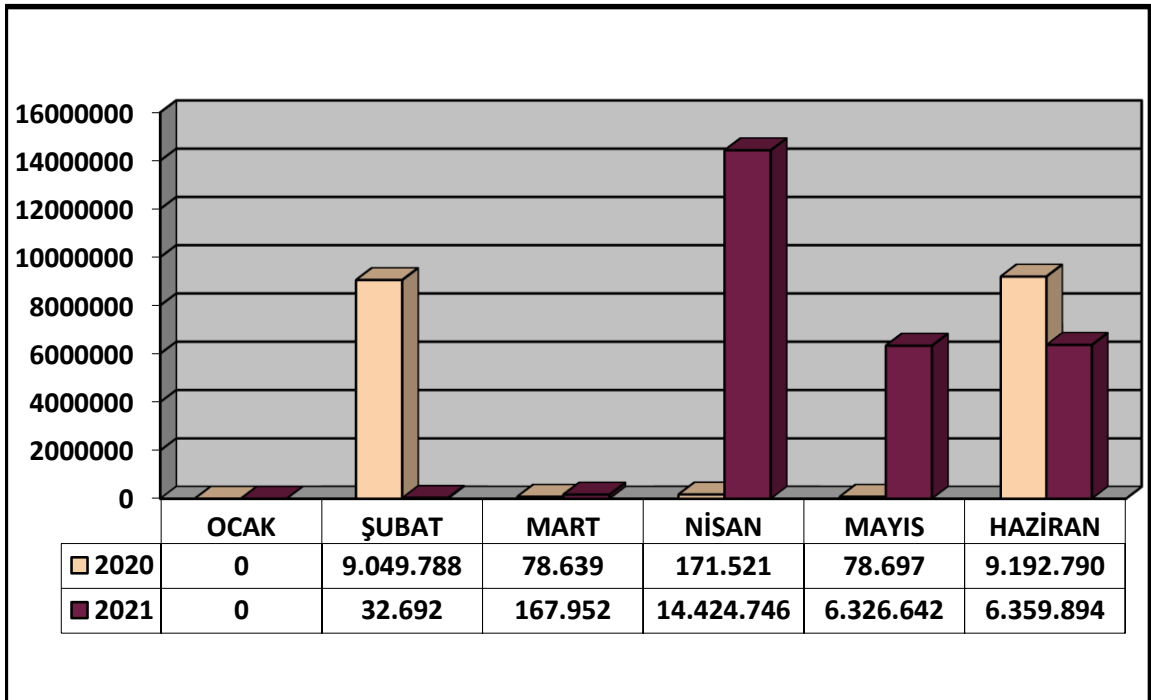
Grafik-9

2.5-06 Sermaye Giderleri:

Sermaye Giderlerinin ödeneklerine göre; Ocak-Haziran 2021 dönemine ait gerçekleşme oranı %34,35 ve gerçekleşme tutarı 27.311.925-Türk Lirası olmuş iken, Ocak-Haziran 2020 dönemine ait gerçekleşme oranı % 28,07 ve gerçekleşme tutarı 18.571.436-Türk Lirası olmuştur. Dönemler arasında %47,06 artış olmuştur.

Dönemler arasındaki artışın nedeni; 2021 yılında yatırım projelerimizin Öğrenci ve Personel sayısındaki artıştan kaynaklı fiziki alan yetersizliği proje ödeneklerinin artmasıyla ilişkilendirilebilir.

06-Sermaye Giderleri



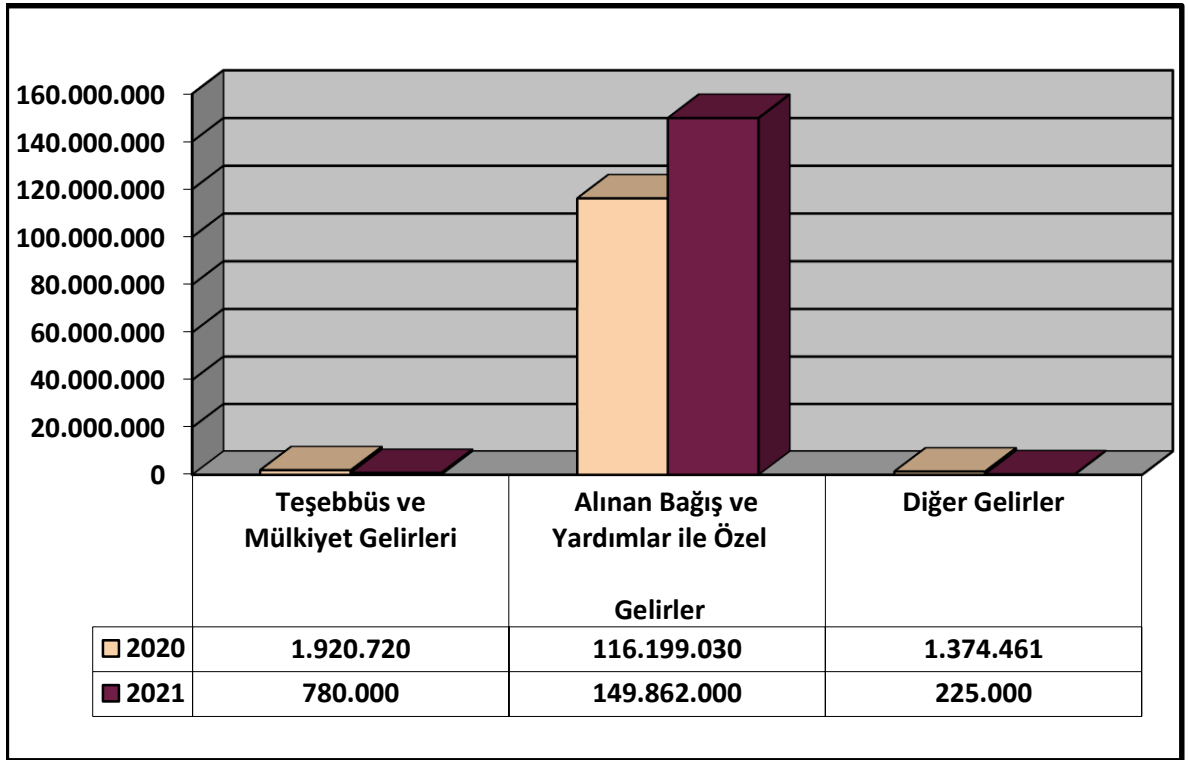
Grafik-10

B- BÜTÇE GELİRLERİ

1-Bütçe Gelirlerinin 2020-2021 Yılları İtibariyle Gelir Türlerine Göre Dağılımı;

Üniversitemize 2020 yılı gerçekleşen gelirleri **119.494.211-Türk Lirası** gelir cetvelinde yerini almıştır. 2021 yılında bu miktar **150.867.000-Türk Lirası** olarak belirlenmiştir.

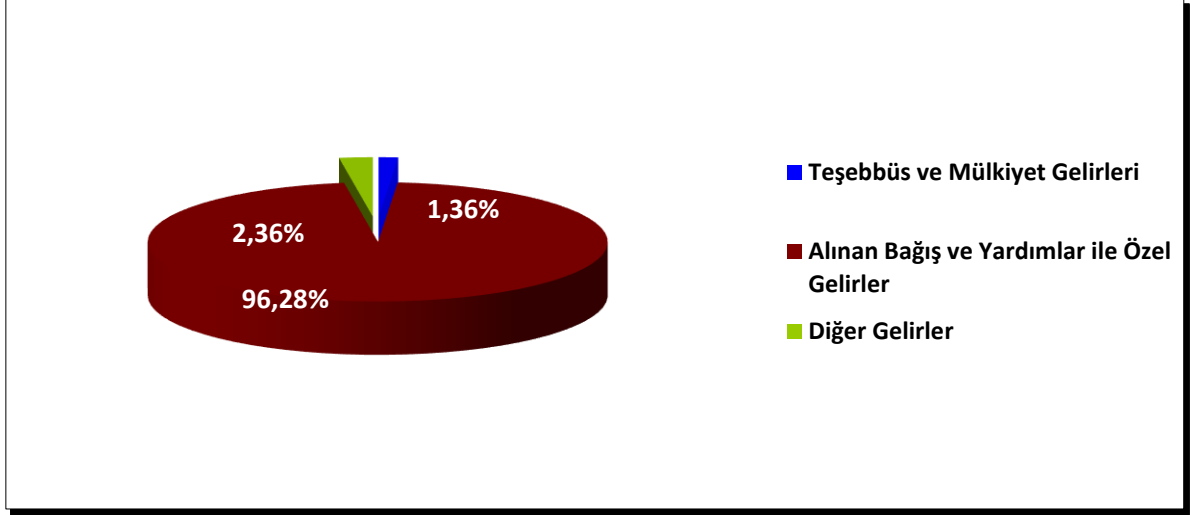
2020-Yılı Gerçekleşen ve 2021 Yılı Kanunlaşan Tahmini Bütçe Gelirlerinin Ekonomik Sınıflandırılmaya Göre Gelir Cetveli İçindeki Dağılımı



Grafik-11

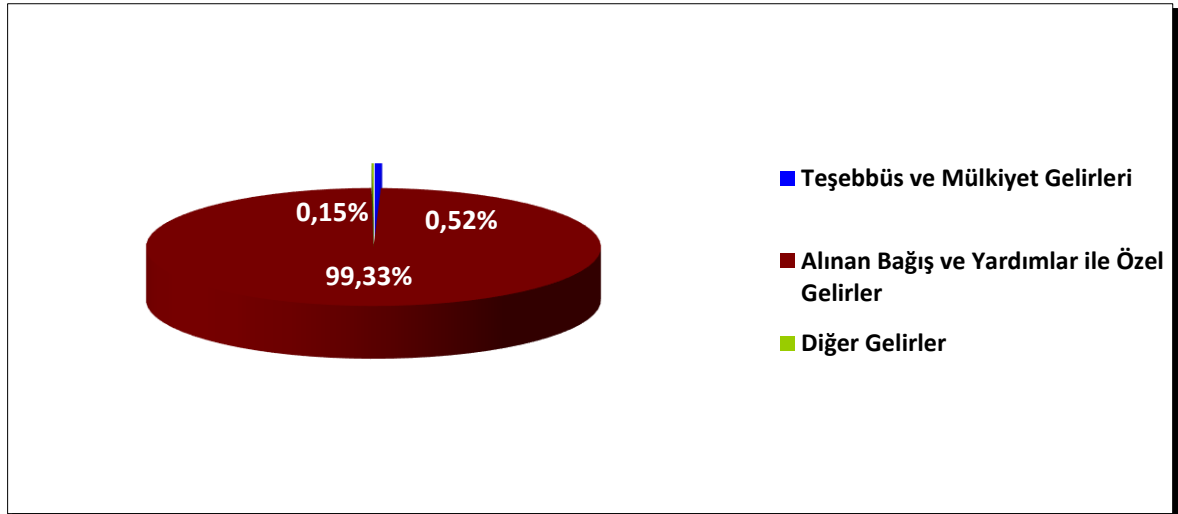
Üniversitemizin 2021 Kanunlaşan Tahmini Bütçe Gelirlerinin %99,3 gibi büyük bir bölümünü Hazine Yardımları oluşturmaktadır. 2021 yılı Haziran sonu itibariyle bu tutar **64.410.167-Türk Lirası**'dır. Bütçe Gelirimizin **1.109.461-Türk Lirası** Teşebbüs ve Mülkiyet Gelirlerinden oluşturmaktadır. Ayrıca **951.307-Türk Lirası** da Diğer Gelirler oluşturmaktadır. Bu gelirlerin 2020 yılı Haziran sonu itibariyle bütçe gelirleri açısından **48.180.250-Türk Lirası** Hazine Yardımları, **682.517-Türk Lirası** Teşebbüs ve Mülkiyet Gelirleri ve **1.179.756-Türk Lirası** da Diğer Gelirleri oluşturmaktadır. Görüleceği üzere Haziran ayı sonu bütçedeki reel büyüme sonrasında hazine yardımları ile Teşebbüs ve Mülkiyet Geliri artış Diğer Gelirlerde ise azalış oluşmuştur.

2020 YILI GELİRLERİNİN EKONOMİK SINIFLANDIRMAYA GÖRE GELİR CETVELİ İÇİNDEKİ PAYLARI



Grafik-12

2021 YILI GELİRLERİNİN EKONOMİK SINIFLANDIRMAYA GÖRE GELİR CETVELİ İÇİNDEKİ PAYLARI

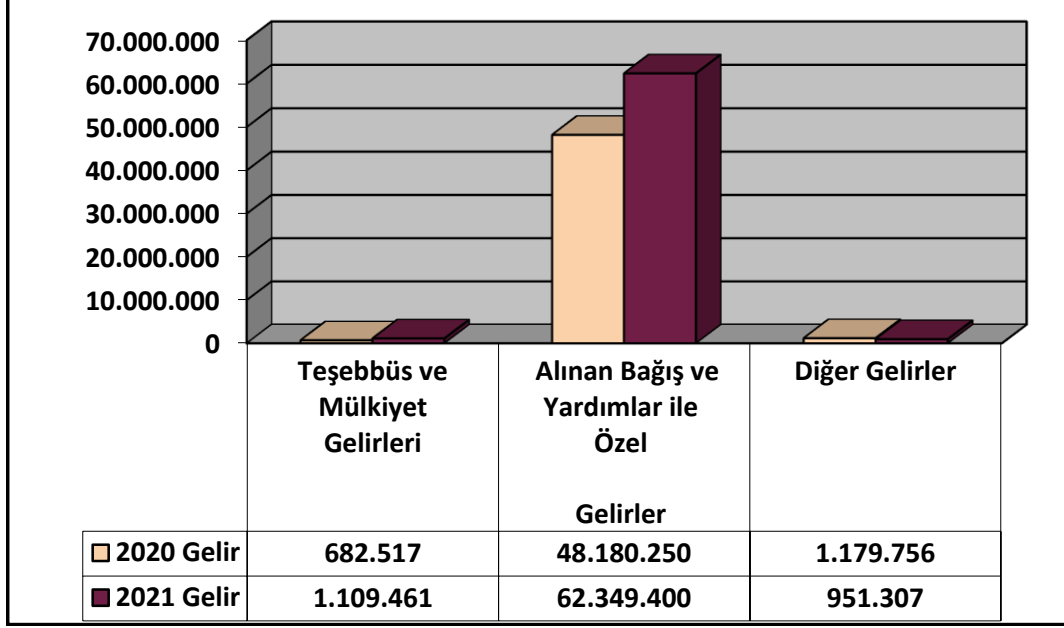


Grafik-13

2-Bütçe Gelirlerinin 2020-2021 Ocak-Haziran Gerçekleşme Durumu:

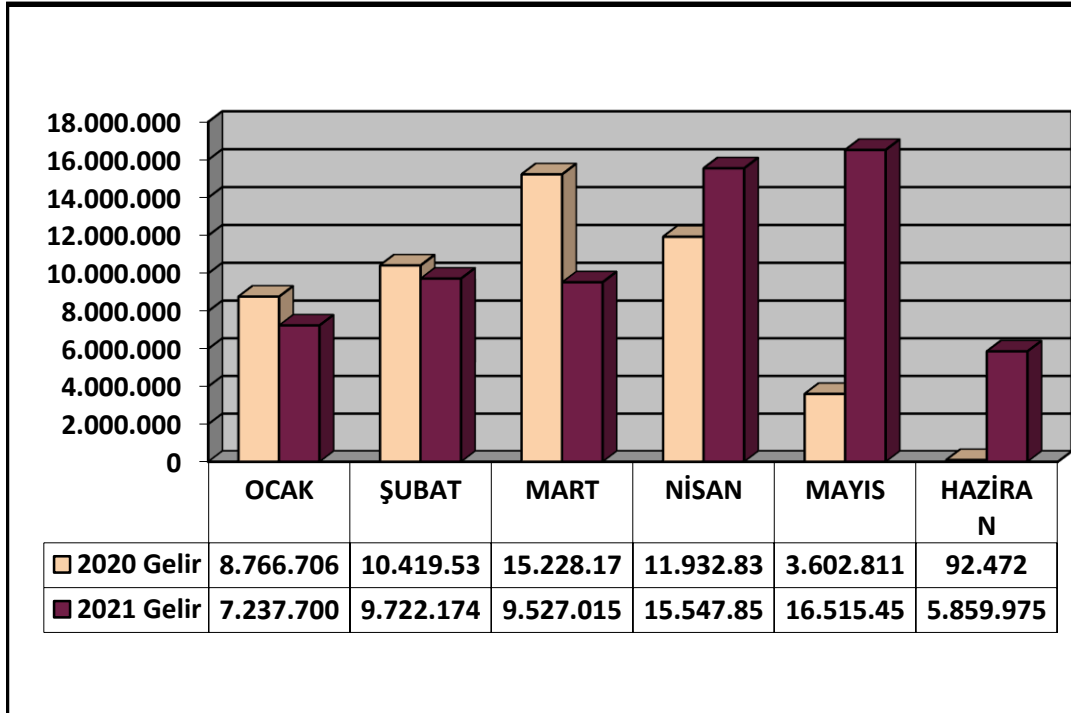
Üniversitemizin 2021 yılı Ocak-Haziran dönemi bütçe gelir gerçekleştirmeleri, 2020 yılının aynı dönemi ile karşılaştırmalı olarak aşağıdaki grafiklerde gösterilmiştir.

Bütçe Gelirlerinin 2020-2021 Yılları Ocak-Haziran Dönemi Ekonomik Sınıflandırmaya Göre Gerçekleşmeleri



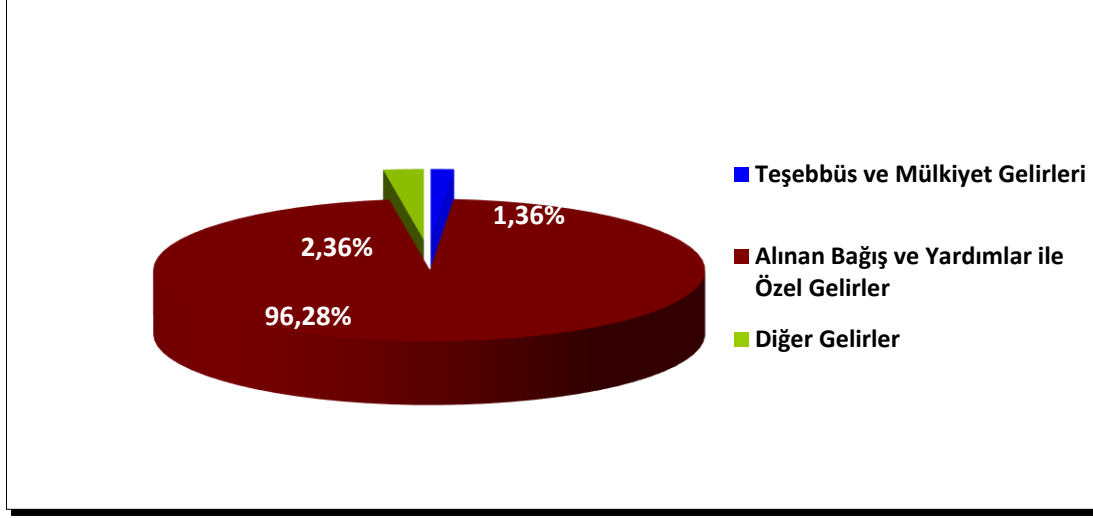
Grafik-14

Bütçe Gelirlerinin 2020-2021 Yılları Ocak-Haziran Dönemi Aylar İtibariyle Gerçekleşmeleri



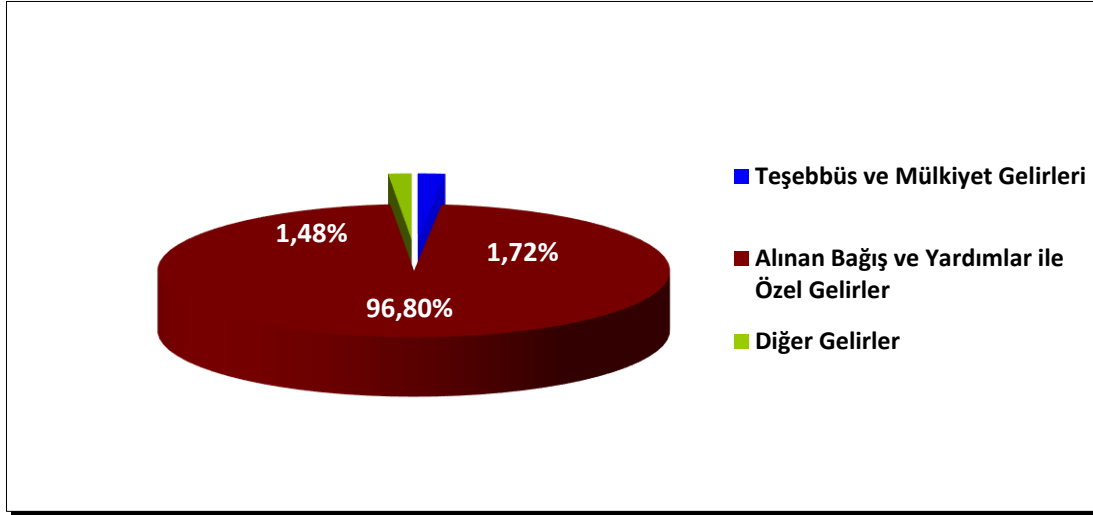
Grafik-15

2020 Ocak-Haziran Gelir Gerçekleşmelerinin Ekonomik Sınıflandırmaya Göre Toplam Gelir Geçekleşmesi İçindeki Payları (%)



Grafik-16

2021 Ocak-Haziran Gelir Gerçekleşmelerinin Ekonomik Sınıflandırmaya Göre Toplam Gelir Geçekleşmesi İçindeki Payları (%)



Grafik-17

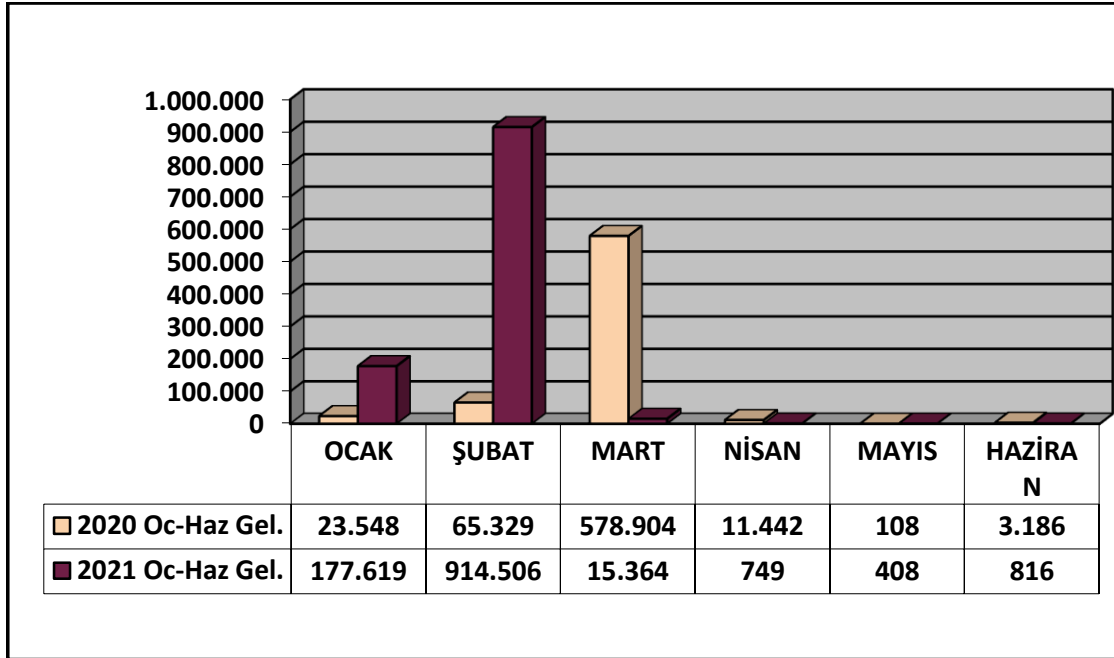
Tablo Ek-2’den de anlaşılacağı üzere bütçe gelirlerinin Ocak-Haziran 2021 döneminde 2020 yılının aynı dönemine oranla % 28,71’lik bir artış olmuştur.

B.1 03 Teşebbüs ve Mülkiyet Gelirleri

Üniversitemiz öz gelirleri arasında önemli bir yere sahip olan örgün öğretim ve lisansüstü öğretim gelirleri, şartname, kitap ve diğer mal satış gelirleri ile diğer hizmet gelirlerinden oluşan “Teşebbüs ve Mülkiyet Gelirleri” ekonomik kodunda 2021 yılı bütçesi haziran sonu gerçekleşme miktarı toplam 1.109.461-Türk Lirası’dır. 2021 yılı gelir gerçekleşmesi 2020 yılı ile kıyaslandığında % 62,55 oranında artış olmuştur. Geçen yıllara göre bu artışın olması; Üniversitemiz öğrenci sayısındaki artış nedeniyle Lisans ve Yüksek lisans gelirleri olduğu düşünülmektedir.

Teşebbüs ve Mülkiyet Gelirleri tablosundaki (Grafik 18) tahsilât oranlarının dağılımına bakıldığında özellikle Şubat ayındaki oranın yüksek olduğu görülmektedir.

03-Teşebbüs ve Mülkiyet Gelirlerinin 2020-2021 Yılları Aylar İtibariyle Gerçekleşmeleri



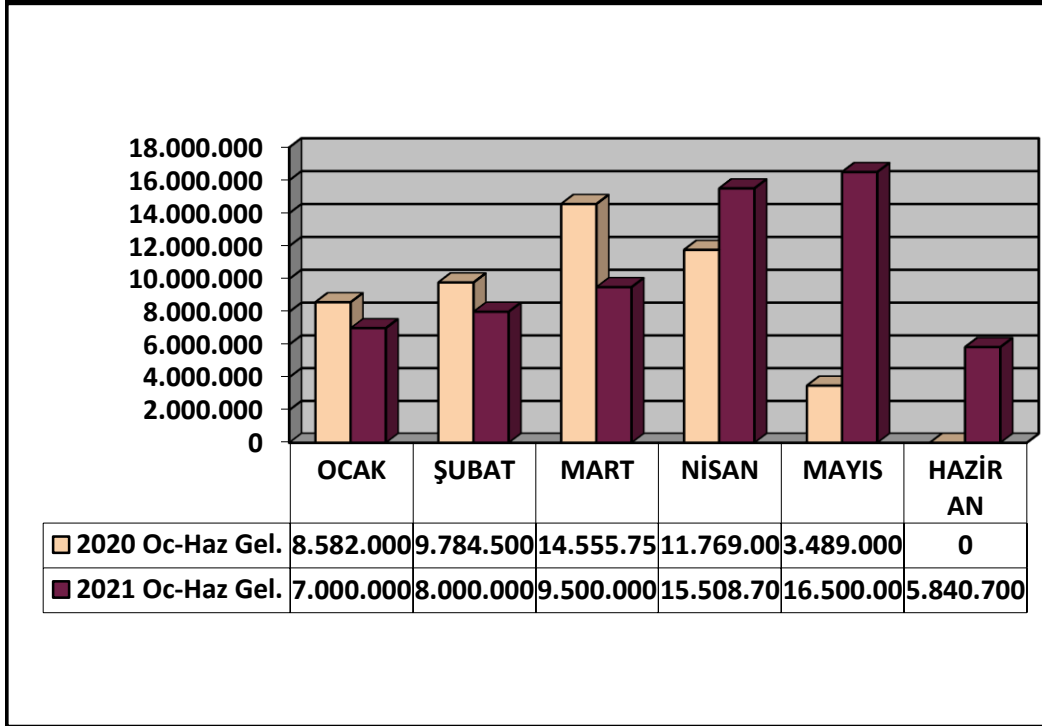
Grafik-18

B.2 04 Alınan Bağış ve Yardımlar ile Özel Gelirler

Üniversitemiz giderlerinin karşılanmasında en büyük gelir kaynağı olan Hazine Yardımlarının büyük bölümünü oluşturduğu “Alınan Bağış ve Yardımlar ile Özel Gelirler” ekonomik kodunda 2021 bütçe tahminine göre gerçekleşme oranı % 41,60 olup, gerçekleşme miktarı toplam 62.349.400-Türk Lirası’dır. Gelir gerçekleşmesi 2020 yılının aynı dönemi ile kıyaslandığında % 29,41 oranında artış göstermiştir.

Gelir gerçekleşmesi bütçedeki Sermaye Giderlerindeki artışına paralel nitelikte olup, Hazine ve Maliye Bakanlığının başlatmış olduğu nakit yönetim politikasının da bunda etkisi olmuştur. Gerçekleşme miktarının bir önceki yılın aynı dönemine göre artış göstermesi personel sayısındaki artış nedeniyle Cari Giderlerin artması olarak düşünülmektedir.

04-Alınan Bağış ve Yardımlar ile Özel Gelirlerinin 2020-2021 Yılları Aylar İtibariyle Gerçekleşmeleri



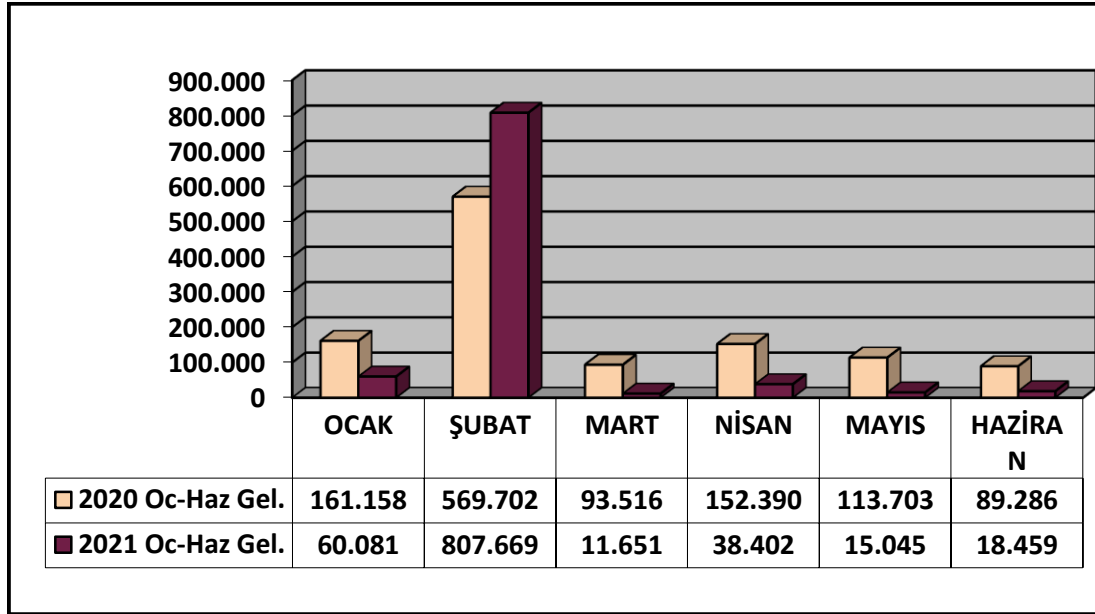
Grafik 19



B.3 05 Diğer Gelirler

“Diğer Gelirler” ekonomik kodu ağırlıklı olarak Üniversitemiz Döner Sermaye gelirlerinden Bilimsel Araştırma Projelerinin (BAP) finansmanında kullanılmak üzere bütçemize aktarılan paylar ile 2012-2013 öğretim yılında uygulanmaya başlanan öğrenci harçlarının devlet tarafından karşılanması sonucu katkı payı telafi gelirlerinden oluşmaktadır. “Diğer Gelirler” ekonomik kodunda 2021 bütçe gerçekleşme miktarı toplam 951.307-Türk Lirası’dır.

05-Diğer Gelirlerin 2020-2021 Yılları Aylar İtibariyle Gerçekleşmeleri



Grafik-20

C-FİNANSMAN

2020 Yılında Bütçe Giderleri toplamı 129.619.988-Türk Lirası'dır. Bu ödeneğin 93.115.000-Türk Lirası Hazine Yardımı, 23.000-Türk Lirası Diğer Çeşitli Gelirlerden karşılanması planlanmıştır. 2020 yılında toplamda 36.504.988-Türk Lirası Yatırım Hızlandırma Ödeneği, Likit Karşılığı Ödenek Kaydı ve Gelir Fazlası Ödenek kaydı olarak 2020 Mali yılı bütçesinde yerini almıştır.

2021 Yılında Bütçe Giderleri toplamı 150.867.000-Türk Lirası olarak tahmin edilmektedir. Bu ödeneğin olan 149.862.000-Türk Lirası Hazine Yardımı, 1.005.000-Türk Lirası Öz gelirlerden karşılanacaktır. Ayrıca 37.832.363,70-Türk Lirası 2021 yılında kullanılabilir likit miktarı olarak bütçede yerini almıştır.

II- OCAK-HAZİRAN 2021 DÖNEMİNDE YÜRÜTÜLEN FAALİYETLER

A) YÜKSEKÖĞRETİM FAALİYETLERİ:

Ankara Sosyal Bilimler Üniversitesi, 31/01/2013 tarih ve 28545 sayılı Resmi Gazetede yayımlanan 22/01/2013 tarih ve 6410 sayılı Kanun ile Ankara' da kurulmuştur.

Üniversitemiz;

FAKÜLTELERİMİZ

Sanat ve Tasarım Fakültesi
Siyasal Bilgiler Fakültesi
Sosyal ve Beşeri Bilimler Fakültesi
İslami İlimler Fakültesi
Hukuk
Fakültesi
Yabancı Diller
Fakültesi
İletişim Fakültesi

YÜKSEKOKULLARIMIZ

Yabancı Diller Yüksekokulu

ENSTİTÜLERİMİZ

İslami Araştırmalar Enstitüsü
Sosyal Bilimler Enstitüsü
Bölge Çalışmaları Enstitüsü

MERKEZLERİMİZ

Dil Eğitimi Uygulama ve Araştırma Merkezi,
Sosyal İnovasyon Uygulama ve Araştırma Merkez,
Yükseköğretim Çalışmaları Uygulama ve Araştırma Merkezi,
Yöntem Eğitimi Uygulama ve Araştırma Merkezi,
Deneysel İktisat Uygulama ve Araştırma Merkezi,
Kültür ve Medeniyet Uygulama ve Araştırma Merkezi,
Saha Araştırmaları Uygulamaları ve Araştırma Merkezi,
Rekabet ve Regülasyon Çalışmaları Uygulama ve Araştırma Merkezi,
Küresel Göç Uygulama ve Araştırma Merkezi,
Ahmet Özsoy Demokrasi Araştırmaları Uygulama ve Araştırma Merkezi,
Sürekli Eğitim Uygulama ve Araştırma Merkezi,
Sözlü Tarih Uygulama ve Araştırma Merkezi,
Kudüs Çalışmaları Uygulama Ve Araştırma Merkezi,
İnsan Kaynakları ve Strateji Uygulama ve Araştırma Merkezi,
Uluslararası İslam Ekonomisi ve Finansı Uygulama ve Araştırma Merkezi,
Denetim Ve Risk Yönetimi Uygulama ve Araştırma Merkezi,
Kent, Çevre ve Yerel Yönetim Çalışmaları Uygulama ve Araştırma Merkezi,
Uzaktan Eğitim Uygulama ve Araştırma Merkezi,
Türkçe Öğretimi Uygulama ve Araştırma Merkezi,
Klinik Psikoloji Uygulama ve Araştırma Merkezi,

Uluslararası Kalkınma Çalışmaları Uygulama ve Araştırma Merkezi,

Birimlerinden oluşmaktadır.

Üniversitemizde yabancı dil eğitime büyük önem verilmekte olup, isteğe bağlı ve belirli lisans programları düzeyinde başlatılan zorunlu yabancı dil hazırlık eğitimi devam etmektedir.

Üniversitemiz Ocak-Haziran 2021 bahar dönemi sonundaki öğrenci sayıları Tablo- 1’de gösterilmektedir.

ÖĞRENCİ SAYILARI TABLOSU

Tablo-1: 2020- 2021 Öğretim Yılı Bahar Dönemi Sonu Öğrenci Dağılımı

FAKÜLTE, YÜKSEKOKUL, ENSTİTÜ	ÖĞRENCİ SAYILARI						TOPLAM
	I. Öğretim			II.Öğretim			
	Lisans	Yüksek Lisans Tezli	Doktora	Lisans	Yüksek Tezsiz	Doktora	
Hukuk Fakültesi	243						243
Siyasal Bilgiler Fakültesi	650						650
İslami İlimler Fakültesi	216						216
Yabancı Diller Fakültesi	242						242
Sosyal ve Beşeri Bilimler Fakültesi	452						452
Sosyal Bilimler Enstitüsü		425	150		226		801
İslami Araştırmalar Enstitüsü		89	33		15		137
Bölge Çalışmaları Enstitüsü		97					97
GENEL TOPLAM	1.803	611	183		241		2.838

2020-2021 Öğretim Yılı Bahar Dönemi Sonu itibariyle (2021 yılının ilk altı aylık döneminde) 1.803 lisans, 852 yüksek lisans ve 183 Doktora olmak üzere toplam öğrenci sayısı 2.838’dir.



PERSONEL SAYILARI TABLOSU

Tablo-2: 2020-2021 Yılları Personel Sayıları ve Dağılımı

UNVAN	PERSONEL SAYISI	
	2020	Haziran 2021
Profesör	47	49
Doçent	25	29
Dr. Öğretim Üyesi	70	82
Öğretim Görevlisi	53	66
Araştırma Görevlisi	78	82
Diğer	0	0
Kadrolu Akademik Personel Toplamı	273	308
Sözleşmeli Akademik Personel Sayısı	23	22
Kadrolu İdari Personel Sayısı	133	135
Sürekli İşçi Sayısı	164	164
Sözleşmeli İdari Personel Sayısı	0	0
TOPLAM PERSONEL SAYISI	593	629

Üniversitemizde 2020 yılı sonu itibariyle 296 akademik (23 kişi sözleşmeli), 133 idari ve 164 Sürekli işçi olmak üzere toplam 593 personel çalışmıştır. 2021 Haziran sonu itibariyle 330 akademik (22 kişi sözleşmeli), 135 idari ve 164 Sürekli işçi olmak üzere toplam 629 personel çalışmaktadır.

PROJELER

2020 yılından devreden 3 adet TÜBİTAK Projesi olup, 2021 yılının ilk altı ayında toplamda devam eden 3 projemiz bulunmaktadır. TÜBİTAK tarafından proje özel hesaplarındaki kaynak miktarı toplamı 625.781,65-Türk Lirası'dır.

2021 yılında devam eden 1 adet Kalkınma ajansı projesi vardır. 2021 yılının ilk altı ayında toplam kaynak miktarı 194.128,33-Türk Lirası'dır.

2020 yılından 18 adet devam eden BAP projesi ve proje özel hesabında **1.345.011,93** Türk Lirası proje kaynağı oluşturulmuş Ocak-Haziran 2021 döneminde 5 BAP projesi Bilimsel Araştırma Projeleri Komisyonunca kabul edilmiştir. Ocak-Haziran 2021 döneminde yürütülen toplam proje sayısı 23'e ulaşmıştır.

D)YATIRIM PROJELERİ İLE İLGİLİ FAALİYETLER

Tablo-3: ASBÜ 2021 Ocak-Haziran Donemi Yatırım Projeleri ile İlgili Faaliyetler

Sıra No	Sektörün Adı	Proje No	Projenin Adı	Proje Yeri	İşin Başlam a-Bitiş Tarihi	Proje Tutarı	Program Yılına Kadar Yapılan Harcama	Program Yılı Ödeneği	Dönem Sonuna Kadar Yapılan Harcama		Fiziki Gerçekleşme
									Miktarı	%	
1	Yükseköğretim	2021H03-168386	Çeşitli Ünitelerin Etüd Projesi	Ankara	2021-2021	1.000.000	0	1.000.000	0	0	0
2	Yükseköğretim	2018H03-39101	Kampüs Altyapısı	Ankara	2018-2021	11.350.000	9.350.000	2.000.000	0	0	0
3	Yükseköğretim	2015H03-2361	Derslik ve Merkezi Birimler	Ankara	2015-2023	26.000.000	0	1.000	0	0	0
4	Yükseköğretim	2021H03-168390	Muhtelif İşler (B.On.-Tad.-Mak.Teç.-Bil.Don. Alt.Bak.On.İd .Yen.-Yaz.AL.)	Ankara	2021-2021	5.497.000	0	5.497.000	922.000	17	17
5	Yükseköğretim	2021H03-168388	Yayın Alımı	Ankara	2021-2021	1.000.000	0	1.000.000	17.000	2	2
YÜKSEKÖĞRETİM SEKTÖRÜ TOPLAMI						44.847.000	9.350.000	9.498.000	939.000	10	23
6	Kültür	2014H04-2026	Muhtelif Etüd Proje İşleri	Ankara	2014-2023	3.529.382	3.524.382	1.000	0	0	99
7	Kültür	2014H04-2027	Tarihi Binaların Restarasyonu	Ankara	2014-2023	242.545.840	131.546.840	69.999.000	26.530.000	38	65
KÜLTÜR SEKTÖRÜ TOPLAMI						246.075.222	135.071.222	70.000.000	26.350.000	40	66
GENEL TOPLAM						290.922.222	144.421.222	79.498.000	27.469.000	35	59

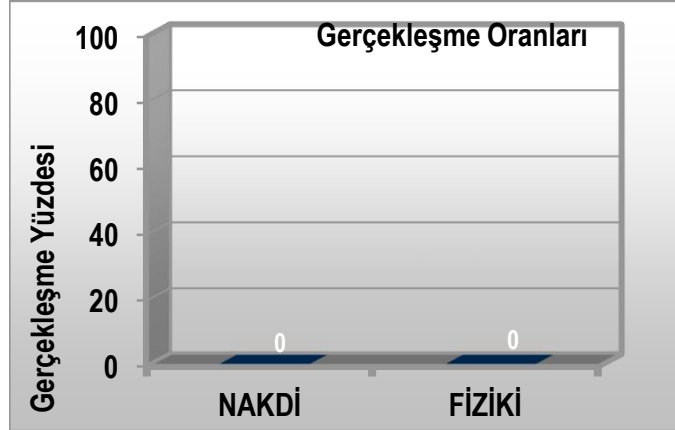


Proje No : 2021H03-168386
Sektörü : YÜKSEKÖĞRETİM
Proje Adı Özellikleri : CEŞİTLİ ÜNİTELERİN ETÜD PROJESİ;

Kamulaştırma İşlemleri tamamlandığı zaman proje işlerine başlanılacaktır.

Proje Yeri : ANKARA
Proje Başlama-Bitiş Yılı : 2021-2021
Proje Tutarı : 1.000.000 TL.
Önceki Yıllar Harcaması : -

2021 Yılı Ödeneği : 1.000.000 TL.
2021 Yılı Ocak- Haziran
Dönemi Toplam Harcama : 0 TL.
Fiziki Gerçekleşme : % 0
Nakdi Gerçekleşme : % 0

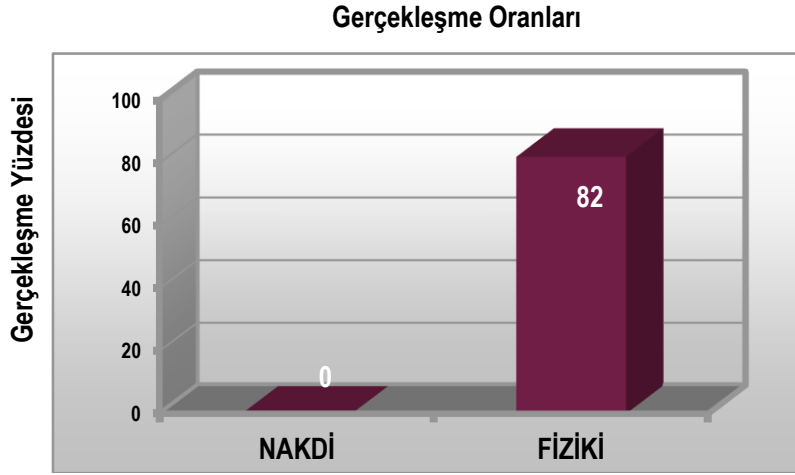


Grafik 21: Çeşitli Ünitelerin Etüd Projesinin Nakdi ve Fiziki Gerçekleşmesi

Proje No : 2018H03-39101
Sektörü : YÜKSEKÖĞRETİM
Proje Adı Özellikleri : KAMPÜS ALTYAPISI;

Kamulaştırma İşlemleri tamamlandığı zaman proje işlerine başlanılacaktır.

Proje Yeri : ANKARA
Proje Başlama-Bitiş Yılı : 2018-2021
Proje Tutarı : 11.35.000 TL.
Önceki Yıllar Harcaması : 9.350.000 TL.
2021 Yılı Ödeneği : 2.000.000 TL.
2021 Yılı Ocak- Haziran
Dönemi Toplam Harcama : 0 TL.
Fiziki Gerçekleşme : % 82
Nakdi Gerçekleşme : % 0

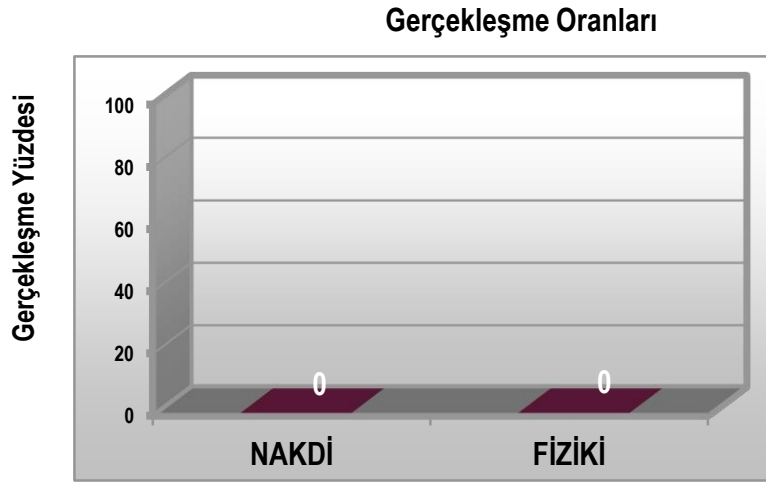


Grafik 22: Kampüs Altyapısı Projesinin Nakdi ve Fiziki Gerçekleşmesi

Proje No : 2015H03-2361
Sektörü : YÜKSEKÖĞRETİM
Proje Adı Özellikleri : DERSLİK ve MERKEZİ BİRİMLER;

Kamulaştırma İşlemleri tamamlandığı zaman proje işlerine başlanılacaktır.

Proje Yeri : ANKARA
Proje Başlama-Bitiş Yılı : 2015-2021
Proje Tutarı : 26.000.000 TL.
Önceki Yıllar Harcaması : 0 TL.
2021 Yılı Ödeneği : 1.000 TL.
2021 Yılı Ocak- Haziran
Dönemi Toplam Harcama : 0 TL.
Fiziki Gerçekleşme : % 0
Nakdi Gerçekleşme : % 0

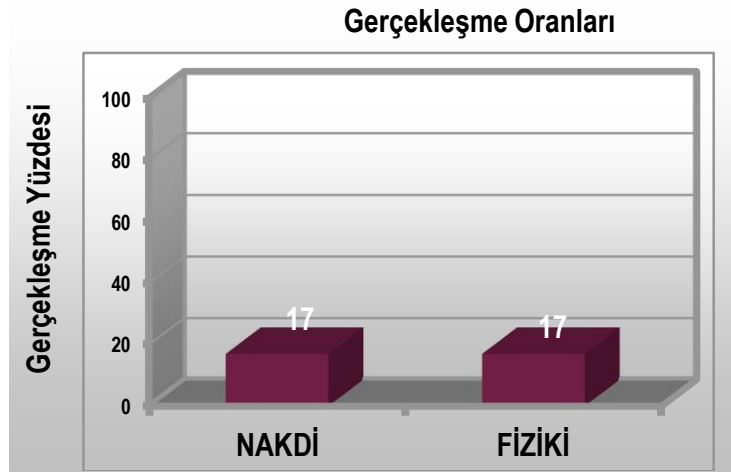


Grafik 23: Derslik ve Merkezi Birimler Projesinin Nakdi ve Fiziki Gerçekleşmesi

Proje No : 2021H03-168390
Sektörü : YÜKSEKÖĞRETİM
Proje Adı Özellikleri : MUHTELİF İŞLER;

- 1) Bu proje kapsamında “Bilgisayar ve Yazılım alım işi” yapılmaktadır.
- 2) Makine ve Teçhizat ile diğer donanımların satın alma işlemleri devam etmektedir.
- 3) Bakım Onarım çalışmaları devam etmektedir.

Proje Yeri : ANKARA
Proje Başlama-Bitiş Yılı : 2021-2021
Proje Tutarı : 5.497.000 TL
Önceki Yıllar Harcaması : -
2021 Yılı Ödeneği : 5.497.000 TL.
2021 Yılı Ocak- Haziran
Dönemi Toplam Harcama : 922.000 TL.
Fiziki Gerçekleşme : % 13
Nakdi Gerçekleşme : % 13

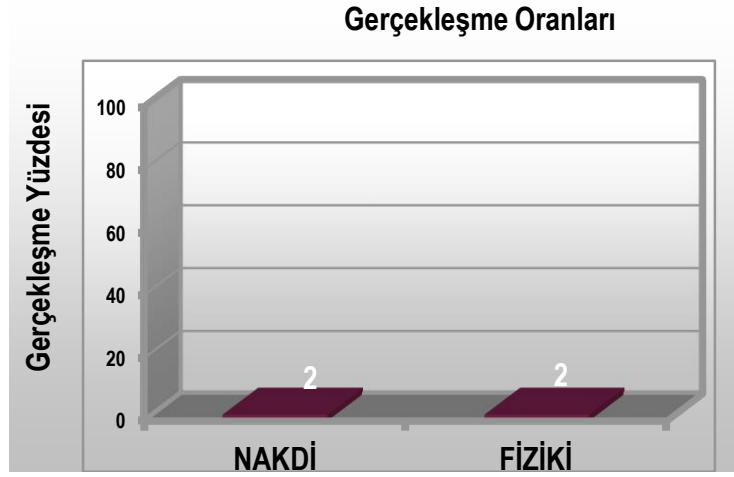


Grafik 24: Muhtelif İşler Projesinin Nakdi ve Fiziki Gerçekleşmesi

Proje No : 2021H03-168388
Sektörü : YÜKSEKÖĞRETİM
Proje Adı Özellikleri : YAYIN ALIMLARI

Belirlenen ihtiyaçlar doğrultusunda yayın alımları devam etmektedir.

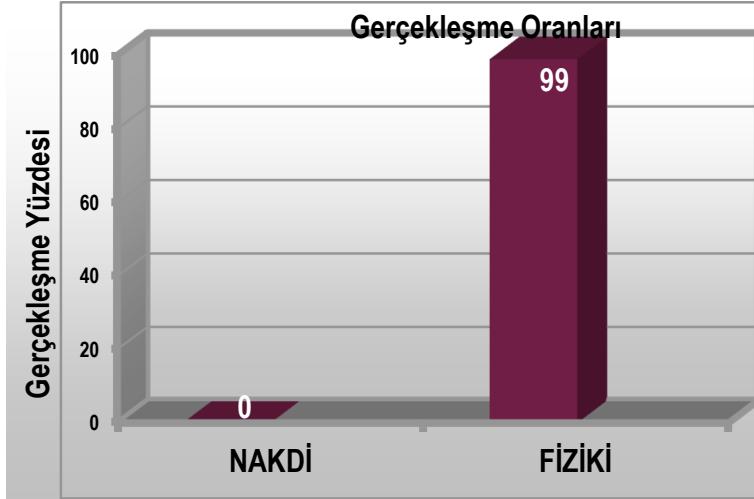
Proje Yeri : ANKARA
Proje Başlama-Bitiş Yılı : 2021-2021
Proje Tutarı : 1.000.000 TL
Önceki Yıllar Harcaması : -
2021 Yılı Ödeneği : 1.000.000 TL.
2021 Yılı Ocak- Haziran
Dönemi Toplam Harcama: 17.000 TL.
Fiziki Gerçekleşme : % 2
Nakdi Gerçekleşme : % 2



Grafik 25: Yayın Alımı Projesinin Nakdi ve Fiziki Gerçekleşmesi

Proje No : 2014H04-2026
Sektörü : YÜKSEKÖĞRETİM KÜLTÜR
Proje Adı Özellikleri : MUHTELİF ETÜD PROJE İŞLERİ:

Proje Yeri : ANKARA
Proje Başlama-Bitiş Yılı : 2014-2023
Proje Tutarı : 3.529.372 TL.
Önceki Yıllar Harcaması : 3.524.372 TL.
2021 Yılı Ödeneği : 1.000 TL.
2021 Yılı Ocak- Haziran
Dönemi Toplam Harcama : 0 TL.
Fiziki Gerçekleşme : % 99
Nakdi Gerçekleşme : % 0

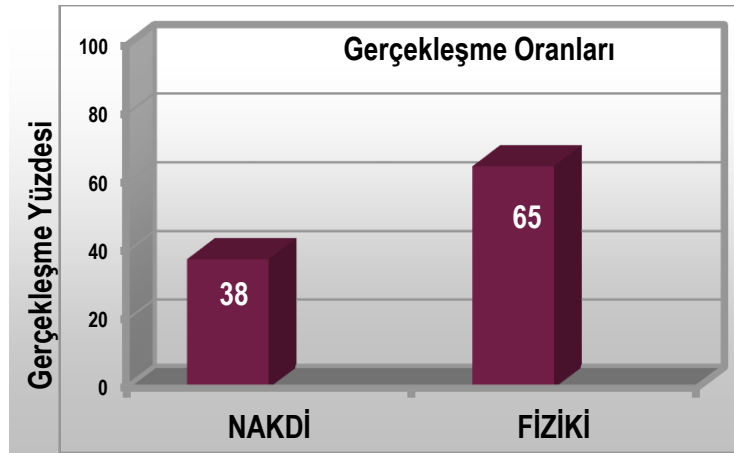


Grafik 26: Muhtelif İşler Etüd Proje İşleri Nakdi ve Fiziki Gerçekleşmesi

Proje No : 2014H04-2027
Sektörü : YÜKSEKÖĞRETİM KÜLTÜR
Proje Adı Özellikleri : TARİHİ BİNALARIN RESTORASYONU;

Ankara ili Altındağ ilçesi Hacı Bayram Mahallesi 2576 Ada 3 Numaralı Parselde Yer Alan (L) Blok Binası Restorasyonu İkmal Uygulama İşi ihalesi yapılmış, iş devam etmektedir.

Proje Yeri : ANKARA
Proje Başlama-Bitiş Yılı : 2014-2023
Proje Tutarı : 242.545.840 TL.
Önceki Yıllar Harcaması : 131.546.840 TL.
2021 Yılı Ödeneği : 69.999.000 TL.
2021 Yılı Ocak- Haziran
Dönemi Toplam Harcama: : 20.530.000 TL.
Fiziki Gerçekleşme : % 65
Nakdi Gerçekleşme : % 38



Grafik 27: Tarihi Binaların Restorasyon Projesinin Nakdi ve Fiziki Gerçekleşmesi

III- TEMMUZ-ARALIK 2021 DÖNEMİNE İLİŞKİN BEKLENTİLER VE HEDEFLER :

A) BÜTÇE GİDERLERİ:

Temmuz-Aralık 2021 döneminde Bütçe Giderlerinde yılsonu itibariyle başlangıç ödeneklerine göre artış ve bu artışla birlikte de gider bütçesi gerçekleşmesinin (163.881.000)-Türk Lirasına ulaşması beklenmektedir. Bu artışın nedeni 2021 yılı bütçesinde Personel Ödenekleri ile Sosyal Güvenlik Kurumlarına Devlet Primi Giderleri ödeneklerinin ihtiyacın altında kanunlaşmış olması, Üniversitemizin Personel sayılarındaki artış ve memurların maaş hesaplamalarındaki katsayı artışları ile Üniversitemiz Mal ve Hizmet Alımlarındaki (fiyat farklarının yüksek olması) ödenek yetersizliğinin giderilmesi ve Sermaye ödeneklerine bazı projelerle ilgili likitten ödenek eklenmesinin planlanması ve Ayrıca Öz gelir gerçekleştirmelerinin tahminlerin üzerinde olması düşünülmekte olup, bu gerçekleştirmelerde gelir fazlası ödenek kaydı şeklinde kullanılacaktır.

B) BÜTÇE GELİRLERİ:

Temmuz-Aralık 2021 döneminde gelir gerçekleşmesinin 2021 yılı Merkezi Yönetim Bütçe Kanununun B cetvelinde kanunlaşan 150.867.000-Türk Lirası olan gelir toplamının 152.300.000-Türk Lirası ulaşması beklenmektedir. Bu 2021 yılı gelir bütçemizde artış olacağı anlamına gelmektedir. Bu artışın nedeni Strateji ve Bütçe Başkanlığının yedek ödeneğinden ve öz gelir gerçekleştirmelerinde tahminlerin üzerinde gerçekleşme olacağına beklenmesidir. Hazine yardımı olarak elde edilecek gelirin B cetvelinde belirtilen tutarlar kadarının tahakkuka bağlanarak tahsil edilebileceği öngörülmüştür. Öz gelir tertiplerinde ise örgün, yüksek lisans gelirleri ve Diğer Hizmet Gelirleri tahminlerinin B cetvelinde öngörülen düzeyin üstünde gerçekleşeceği tahmin edilmektedir.

C) FİNANSMAN:

2021 Mali Yılı Temmuz-Aralık döneminde bütçe giderlerinin Hazine Yardımı ve Özgelirler ile karşılanması öngörülmektedir. Ayrıca başlangıç ödeneklerinin yetmediği durumlarda 2020 yılı sonu itibariyle oluşan **37.832.363,70**-Türk Lirası finans fazlasından kalan **34.974.658,64**-Türk Lirası Temmuz-Aralık dönemi likit kaydı yapılarak finansmanın karşılanması yoluna gidilecektir.

Yılı bütçemizde öngörülen Hazine yardımlarının zamanında tahakkuka bağlanarak nakit olarak gönderilmesi halinde hizmetler aksatılmadan zamanında yürütülebilecektir.

IV- TEMMUZ-ARALIK 2021 DÖNEMİNDE YÜRÜTÜLECEK FAALİYETLER

- 2021-2022 Eğitim-Öğretim yılına sorunsuz girilebilmesi için tedbirlerin alınması,
- Yatırımların yılsonuna kadar planlanan iş programı doğrultusunda yürütülmesi,
- Kış mevsiminde Fakülte, Yüksekokul ve Enstitülerin ısınma ihtiyaçlarının karşılanması,
- Ödeneklerin etkili, ekonomik ve verimli kullanılmasının sağlanması,
- Akademik ve İdari kadrolara atama işlemlerinin tamamlanması,
- Kültürel ve Sportif faaliyetlere yeni eğitim- öğretim döneminde daha fazla kaynak ayrılması.,
- Kurumumuz, 2021 yılı Temmuz - Aralık döneminde bütçe imkanları dâhilinde öncelikli ihtiyaçları göz önüne alıp, kaynakları etkili, ekonomik ve verimli kullanarak kamu hizmeti yürütmeye devam edecektir.

A)YÜKSEKÖĞRETİM FAALİYETLERİ:

Üniversitemizde Temmuz-Aralık 2021 döneminde Yükseköğretim Faaliyetlerine 5 Fakülte ve 3 Enstitü ile Lisans, Yüksek Lisans ve Doktora eğitimi şeklinde devam edilmektedir. Üniversitemizin mevcut ve yeni açılan bölüm ve programlarına 2020-2021 eğitim-öğretim yılında alınacak öğrenci kontenjanları aşağıda (Tablo-4) çıkarılmış olup, toplamda 1.143 öğrenci alınması planlanmıştır.

Tablo-4: 2021-2022 Öğretim Yılı Güz Dönemi Öğrenci Kontenjanları

FAKÜLTE, YÜKSEKOKUL, ENSTİTÜ	ÖĞRENCİ SAYILARI						TOPLAM
	I. Öğretim			II. Öğretim			
	Lisans	Yüksek Lisans Tezli	Doktora	Lisans	Yüksek Tezsiz	Doktora	
Hukuk Fakültesi	100						100
Siyasal Bilgiler Fakültesi	181						181
İslami İlimler Fakültesi	80						80
Yabancı Diller Fakültesi	50						50
Sosyal ve Beşeri Bilimler Fakültesi	220						220
Sosyal Bilimler Enstitüsü		722	94		90		906
İslami Araştırmalar Enstitüsü		125	43				168
Bölge Çalışmaları Enstitüsü		60					60
GENEL TOPLAM	631	907	137		90		1765

ANKARA SOSYAL BİLİMLER ÜNİVERSİTESİ
2021-2022 EĞİTİM-ÖĞRETİM YILINDA İLK DEFA ÖĞRENCİ ALAN AKADEMİK
BİRİMLER

Tablo-5: 2021-2022 Öğretim Yılı İlk Defa Öğrenci Alan Akademik Birimler

Akademik Birimler	Bölüm/Program	Kontenjan (2021)
Yabancı Diller Fakültesi	Japonca Mütercim ve Tercümanlık	40
İslami Araştırmalar Enstitüsü	İslam Ekonomisi ve Finansı Tezli Yüksek Lisans (Arapça)	10
	İslam Ekonomisi ve Finansı Tezsiz Yüksek Lisans (Türkçe)	20
	Manevi Rehberlik ve Danışmanlık Tezli Yüksek Lisans	15
	İslam Tarihi ve Sanatları Tezli Yüksek Lisans	15



Üniversitemizin akademik birimleri arasında yer Yabancı Diller Fakültesi ve İslami Araştırmalar Enstitüsü'ne 2021-2022 eğitim-öğretim yılında bazı Bölüm ve Programlara öğrenci alınması düşünülmemektedir. Aşağıdaki tabloda (Tablo-5) yer alan Üniversitemiz akademik birimlerinin ilgili programlarına 2021-2022 eğitim-öğretim yılında ilk defa öğrenci alınması planlanmıştır.

Üniversitemizde Temmuz-Aralık 2021 dönemine 330 akademik (22 kişi sözleşmeli), 135 idari ve 164 Sürekli işçi olmak üzere toplam 629 personel ile başlamıştır.

Üniversitemizde Temmuz-Aralık 2021 döneminde ayrıntısı aşağıdaki tabloda (Tablo-6) belirtilen 82 akademik personel, 9 idari personel olmak üzere toplam 91 personelin işe alınması planlanmıştır.

2021 YILI TEMMUZ-ARALIK DÖNEMİNDE ALINMASI PLANLANAN PERSONEL SAYILARI TABLOSU

Tablo-6: Temmuz-Aralık 2021 Dönemi Alınacak Personel Sayıları ve Dağılımı

ÜNVANI	Temmuz –Aralık 2021 döneminde Alınacak Personel Sayıları
Profesör	13
Doçent	14
Dr. Öğretim Üyesi	14
Öğretim Görevlisi	12
Araştırma Görevlisi	28
Kadrolu Akademik Personel Toplamı	81
Sözleşmeli Akademik Personel Sayısı	1
Kadrolu İdari Personel Sayısı	9
Sürekli İşçi	0
Sözleşmeli İdari Personel Sayısı	0
TOPLAM PERSONEL SAYISI	91

C)BİLİMSEL ARAŞTIRMA PROJELERİ:

2021 yılının Temmuz-Aralık döneminde 2021 yılı bütçesine bilimsel araştırma projeleri için konulan ödeneklerden gelir gerçekleşmesi olacağı tahmin edilmemekte olup, 2021 yılı BAP bütçesi 1.592.305,31-Türk Lirası'dır.

TÜBİTAK projelerinden 2021 yılı ilk altı aylık dönemde 3 proje olup, bu projelerden Ocak-Haziran 2021 dönemine kadar bu projelerden 337.776,35-Türk Lirası harcanma gerçekleşmiş bulunmaktadır.

2020 yılından devreden 1 adet Kalkınma ajansı projesi vardır. 2021 yılı Ocak-Haziran dönemine kadar yapılan harcama miktarı 162.719,47-Türk Lirası'dır.



D)FİZİKSEL YAPI İLE İLGİLİ FAALİYETLER:

Tablo-7: ASBÜ 2021 Temmuz-Aralık Donemi Fiziksel Yapı ile İlgili Faaliyetler

PROJE ADI	İkinci 6 Ayda Yapılacak İşler
2021H03-168386 Çeşitli Ünitelerin Etüd-Projesi	Kamulaştırma yoluyla edinilen Altındağ ilçesi Hacı Bayram mh. 6099 adada bulunan 11 ve 21 numaralı parseller ile Üniversitemize tahsis yoluyla geçen 18-19 ve 20 numaralı parsellerdeki taşınmazların yıkılarak yerine 1865 m ² yüzölçümlü alan üzerine derslik ve sosyal alan inşası (yaklaşık 9000 m ² kapalı alana sahip) ile Üniversitemizin birkaç yıl öğrenci ihtiyacı karşılanabilecektir. Bu alana yeni bina yapımı projelendirmesi taşınmazların uygulama, mimarlık, mühendislik projeleri hizmet alımı yapılması planlanmaktadır.
2015H03-2361 Derslik ve Merkezi Birimler	Kamulaştırma İşlemleri tamamlandığı zaman proje işlerine başlanılacaktır.
2018H03-3910 Kampüs Altyapısı	Kamulaştırma İşlemleri tamamlandığı zaman proje işlerine başlanılacaktır.
2014H04-2027 Tarihi Binaların Restorasyonu	Tarihi Binaların Restorasyonu Projesi kapsamında ihale yapılan; “Ankara ili Altındağ ilçesi Hacı Bayram Mahallesi 2576 ada 3 numaralı parsel, 2720 ada 52 numaralı parsellerde yer alan (I), (L) ve (M) Bloklar ile 796 ada 4 numaralı parselde yer alan Bahçenin Restorasyonu İşi ” İle, Ankara ili Altındağ ilçesi Hacı Bayram Mahallesi 2576 ada 3 numaralı parselde yer alan (L) Binasının Restorasyonu İkmal Uygulama İşi devam etmektedir.
2021H03-168388 Yayın Alımları	Belirlenen ihtiyaçlar doğrultusunda yayın alımları devam edecektir.

2021H03-168390 Muhtelif İşler	<p>Makine ve Teçhizat ile diğer donanımların satın alma işlemleri devam edecektir.</p> <p>Yazılım alımı devam edecektir.</p> <p>Ankara Valiliği'nin bulunduğu Altındağ ilçesi 798 ada 1 parseldeki Ek Hizmet Binasının basit bakım ve onarımının yapılması planlanmaktadır.</p>
2014H04-2026 Muhtelif Etüt Proje İşleri	<p>Kamulaştırılan Altındağ ilçesi Fevzipaşa mahallesi 2720 ada 25 (Urfalı Restoran binası) - 27 (eski Vehbi Koç Binası) numaralı parsellerde yer alan taşınmazlar ve kamulaştırma işlemleri biten 28 ada 81 (2720/26) nolu parselde bulunan taşınmazın da (Eski Ziraat Bankası) rölöve, restorasyon, uygulama, mimarlık, mühendislik projeleri hizmet alımı yapılacaktır.</p>

BÜTÇE GİDERLERİNİN GELİŞİMİ

EKONOMİK	2020 GERÇEKLEŞME TOPLAMI	2021 BAŞLANGIÇ ÖDENEĞİ	OCAK GERÇEKLEŞME		ŞUBAT GERÇEKLEŞME		MART GERÇEKLEŞME		NİSAN GERÇEKLEŞME		MAYIS GERÇEKLEŞME		HAZİRAN GERÇEKLEŞME		OCAK-HAZİRAN GERÇEKLEŞME TOPLAMI		ARTIŞ ORANI * (%)	OCAK-HAZİRAN GERÇEK ORANI ** (%)		2021 YIL SONU GERÇEKLEŞME TAHMİNİ
			2020	2021	2020	2021	2020	2021	2020	2021	2020	2021	2020	2021	2020	2021				
BÜTÇE GİDERLERİ TOPLAMI	129.619.988	150.867.000	5.625.830	5.869.592	14.266.550	6.601.695	4.960.067	6.512.408	5.399.980	20.885.210	4.991.982	12.941.617	14.213.389	12.626.690	49.457.798	65.437.213	32,31	38,16	43,37	163.881.000
01 - PERSONEL GİDERLERİ	49.617.551	54.879.000	4.625.166	5.041.504	3.753.855	5.094.276	3.763.553	4.940.192	3.869.585	5.080.610	3.986.865	5.134.371	3.911.679	5.118.545	23.910.703	30.409.499	27,18	48,19	55,41	63.716.000
01.01 - MEMURLAR	38.429.206	41.099.000	4.291.547	4.679.128	2.832.871	4.096.381	2.960.367	4.059.947	3.034.071	4.166.982	2.931.358	4.006.080	3.050.622	4.181.442	19.100.836	25.189.861	31,88	49,70	61,35	52.667.000
01.02 - SÖZLEŞMELİ PERSONEL	2.931.214	3.136.000	103.743	108.071	235.191	230.839	244.417	246.075	244.417	250.800	244.417	250.800	245.998	242.948	1.318.183	1.329.533	0,86	44,97	42,40	2.779.000
01.03 - İŞÇİLER	8.237.366	10.544.000	222.063	254.305	682.313	766.957	590.297	634.270	591.097	662.828	811.090	877.491	615.059	694.255	3.471.920	3.890.105	12,04	42,15	36,89	8.130.000
01.04 - GEÇİCİ SÜRELİ ÇALIŞANLAR	19.764	140.000	7.812	0	3.480	0	8.472	0	0	0	0	0	0	0	19.764	0	0,00	100,00	0,00	140.000
02 - SOSYAL GÜVENLİK KURUMLARINA DEVLET PRİ	7.655.640	8.663.000	690.766	746.987	614.531	800.697	589.167	740.079	601.706	742.188	653.320	796.313	610.422	744.640	3.759.911	4.570.904	21,57	49,11	52,76	9.464.000
02.01 - MEMURLAR	5.201.270	5.632.000	616.299	664.332	413.302	582.196	415.129	547.808	419.033	543.045	420.933	539.987	421.091	538.787	2.705.787	3.416.156	26,25	52,02	60,66	7.054.000
02.02 - SÖZLEŞMELİ PERSONEL	659.472	706.000	24.120	25.127	52.918	51.961	54.994	55.438	54.994	56.430	54.994	56.430	55.349	54.581	297.369	299.967	0,87	45,09	42,49	627.000
02.03 - İŞÇİLER	1.790.694	2.319.000	49.964	57.219	148.090	166.232	118.765	136.511	127.503	142.357	177.039	199.538	133.628	150.903	754.990	852.761	12,95	42,16	36,77	1.779.000
02.04 - GEÇİCİ SÜRELİ ÇALIŞANLAR	4.205	6.000	382	310	221	308	279	322	177	355	353	358	353	368	1.785	2.021	14,56	41,96	33,69	4.000
03 - MAL VE HİZMET ALIM GİDERLERİ	4.801.781	5.866.000	302.898	76.648	456.141	318.536	496.498	422.820	498.988	363.812	264.408	334.282	100.580	372.990	2.119.512	1.889.088	-10,87	44,14	32,20	7.750.000
03.01 - ÜRETİME YÖNELİK MAL VE MALZEME ALIMLARI	0	2.000	0	0	0	0	0	0	0	0	0	0	0	0	0	0	0,00	0,00	0,00	2.000
03.02 - TÜKETİME YÖNELİK MAL VE MALZEME ALIMLARI	3.332.603	2.335.000	300.449	76.499	381.349	267.496	374.767	328.180	342.401	262.754	151.026	220.858	28.585	245.200	1.578.577	1.400.988	-11,25	47,37	60,00	5.493.000
03.03 - YOLLUKLAR	80.045	369.000	1.877	0	3.786	9.086	9.520	15.233	3.330	10.071	6.492	3.408	589	3.233	25.574	41.031	60,44	31,95	11,12	369.000
03.04 - GÖREV GİDERLERİ	18.633	51.000	0	0	0	0	1.875	80	2.800	80	3.000	4.390	10.921	6.345	16.800	164.78	34,05	32,94	35,000	
03.05 - HİZMET ALIMLARI	815.052	2.199.000	572	149	69.106	41.954	61.800	43.316	66.789	50.511	77.612	81.553	52.852	35.285	328.730	252.767	-23,11	40,33	11,49	1.084.000
03.06 - TEMSİL VE TANITMA GİDERLERİ	14.862	16.000	0	0	0	0	0	0	2.575	0	0	0	10.364	0	10.364	2.575	-75,16	69,73	16,09	16.000
03.07 - MENKUL MAL GAYRIMADDİ HAK ALIM, BAKIM VE ONARIM GİDERLERİ	342.136	554.000	0	0	1.900	0	15.960	34.311	38.621	12.678	26.092	23.764	3.820	27.738	86.393	98.491	14,00	25,25	17,78	424.000
03.08 - GAYRİMENKUL MAL BAKIM VE ONARIM GİDERLERİ	198.449	340.000	0	0	0	0	32.576	1.699	47.847	22.423	3.106	1.699	0	50.614	83.529	76.435	-8,49	42,09	22,48	327.000
05 - CARİ TRANSFERLER	1.389.998	1.959.000	7.000	4.454	392.236	355.493	32.210	241.365	258.180	273.855	8.691	350.008	397.918	30.621	1.096.236	1.255.797	14,56	78,87	64,10	1.995.000
05.01 - GÖREVLİDÖRME GİDERLERİ	1.159.262	1.683.000	0	0	348.983	345.502	0	225.439	232.027	299.179	0	342.922	395.168	24.039	976.178	1.197.081	22,63	84,21	71,13	1.683.000
05.03 - KAR AMACI GÜTMEYEN KURULUŞLARA YAPILAN TRANSFERLER	183.047	276.000	0	0	30.753	7.241	29.710	13.177	22.653	11.776	5.941	4.186	0	3.682	89.058	40.062	-55,02	48,65	14,52	276.000
05.04 - HANE HALKI VE İŞLETMELERE YAPILAN TRANSFERLER	47.689	0	7.000	4.454	12.500	2.750	2.500	2.750	3.500	2.900	2.750	2.900	2.750	2.900	31.000	18.654	-39,83	65,00	0,00	36.000
06 - SERMAYE GİDERLERİ	66.155.018	79.500.000	0	0	9.049.788	32.692	78.639	167.952	171.521	14.424.746	78.697	6.326.642	9.192.790	6.359.894	18.571.436	27.311.925	47,06	28,07	34,35	80.956.000
06.01 - MAMUL MAL ALIMLARI	1.841.378	3.746.000	0	0	25.783	0	68.149	43.557	171.521	24.328	78.697	212.979	18.145	220.193	362.296	501.056	38,30	19,68	13,38	3.366.000
06.03 - GAYRİ MADDİ HAK ALIMLARI	584.346	1.050.000	0	0	28.891	32.692	10.490	8.396	0	0	0	99.320	177.555	24.341	217.936	164.749	-24,40	37,30	15,69	1.041.000
06.04 - GAYRİMENKUL ALIMLARI VE KAMULAŞTIRMASI	0	2.000	0	0	0	0	0	115.999	0	0	0	0	0	0	0	115.999	0,00	0,00	5.799,95	116.000
06.05 - GAYRİMENKUL SERMAYE ÜRETİM GİDERLERİ	0	3.094.000	0	0	0	0	0	0	0	0	0	0	0	0	0	0	0,00	0,00	0,00	0
06.06 - MENKUL MALLARIN BÜYÜK ONARIM GİDERLERİ	0	200.000	0	0	0	0	0	0	0	0	0	0	0	0	0	0	0,00	0,00	0,00	135.000
06.07 - GAYRİMENKUL BÜYÜK ONARIM GİDERLERİ	63.729.295	71.498.000	0	0	8.994.113	0	0	0	0	14.400.418	0	6.014.343	8.997.091	6.115.360	17.991.204	26.530.121	47,46	28,23	37,11	76.298.000

BÜTÇE GELİRLERİNİN GELİŞİMİ

EKONOMİK	2020 GERÇEKLEŞME TOPLAMI	2021 BAŞLANGIÇ ÖDENEĞİ	OCAK GERÇEKLEŞME		ŞUBAT GERÇEKLEŞME		MART GERÇEKLEŞME		NİSAN GERÇEKLEŞME		MAYIS GERÇEKLEŞME		HAZİRAN GERÇEKLEŞME		OCAK-HAZİRAN GERÇEKLEŞME TOPLAMI		ARTIŞ ORANI * (%)	OCAK-HAZİRAN GERÇEK.		2021 YILSONU GERÇEKLEŞME TAHMİNİ
			2020	2021	2020	2021	2020	2021	2020	2021	2020	2021	2020	2021	2020	2021		2020	2021	
BÜTÇE GELİRLERİ TOPLAMI	119.494.211	150.867.000	8.766.706	7.237.700	10.419.531	9.722.174	15.228.170	9.527.015	11.932.832	15.547.851	3.602.811	16.515.453	92.472	5.859.975	50.042.523	64.410.167	28,71	41,88	42,69	152.300.000
03 - Teşebbüs ve Mülkiyet	1.920.720	780.000	23.548	177.619	65.329	914.506	578.904	15.364	11.442	749	108	408	3.186	816	682.517	1.109.461	62,55	35,53	142,24	1.417.000
03.1 - Mal ve Hizmet Satış Gelirleri	1.912.603	780.000	23.548	177.619	57.212	914.506	578.904	15.364	11.442	749	108	408	3.186	816	674.400	1.109.461	64,51	35,26	142,24	1.417.000
03.6 - Kira Gelirleri	8.117	0	0	0	8.117	0	0	0	0	0	0	0	0	0	8.117	0	0,00	100,00	0,00	0
04 - Alınan Bağış ve Yardımlar ile Özel Gelirler	116.199.030	149.862.000	8.582.000	7.000.000	9.784.500	8.000.000	14.555.750	9.500.000	11.769.000	15.508.700	3.489.000	16.500.000	0	5.840.700	48.180.250	62.349.400	29,41	41,46	41,60	149.880.000
04.2 - Merkezi Yönetim Bütçesine Dahil İdarelerden	116.163.000	149.862.000	8.582.000	7.000.000	9.782.000	8.000.000	14.555.000	9.500.000	11.755.000	15.500.000	3.489.000	16.500.000	0	5.832.000	48.163.000	62.332.000	29,42	41,46	41,59	149.862.000
04.5 - Proje Yardımları	36.030	0	0	0	2.500	0	750	0	14.000	8.700	0	0	0	8.700	17.250	17.400	0,87	47,88	0,00	18.000
05 - Diğer Gelirler	1.374.461	225.000	161.158	60.081	569.702	807.669	93.516	11.651	152.390	38.402	113.703	15.045	89.286	18.459	1.179.756	951.307	-19,36	85,83	422,80	1.003.000
05.1 - Faiz Gelirleri	558.595	0	77.424	0	79.897	118.214	72.326	0	120.447	0	105.925	0	78.474	0	534.493	118.214	-77,88	95,69	0,00	120.000
05.2 - Kişi ve Kurumlardan Alınan Paylar	52.662	0	4.236	6.829	5.397	1.695	1.162	9.705	13.775	7.239	0	13.857	6.205	10.627	30.774	49.953	62,32	58,44	0,00	82.000
05.3 - Para Cezaları	22	0	0	0	0	0	0	0	0	0	22	0	0	0	22	0	0,00	100,00	0,00	1.000
05.9 - Diğer Cesitli Gelirler	763.182	225.000	79.498	53.251	484.408	687.760	20.028	1.946	18.168	31.163	7.757	1.188	4.607	7.832	614.467	783.140	27,45	80,51	348,06	800.000

EK- 3 PROGRAM SINIFLANDIRMASINA GÖRE BÜTÇE GİDERLERİNİN GELİŞİMİ

ANKARA SOSYAL BİLİMLER ÜNİVERSİTESİ	2021 BAŞLANGIÇ ÖDENEĞİ	OCAK	ŞUBAT	MART	NİSAN	MAYIS	HAZİRAN	OCAK-HAZİRAN GERÇEKLEŞME TOPLAMI	OCAK-HAZİRAN GERÇEK. ORANI ** (%)	2021 YILSONU GERÇEKLEŞME TAHMİNİ
		GERÇEKLEŞME	GERÇEKLEŞME	GERÇEKLEŞME	GERÇEKLEŞME	GERÇEKLEŞME	GERÇEKLEŞME			
		2021	2021	2021	2021	2021	2021	2021	2021	
ARAŞTIRMA, GELİŞTİRME VE YENİLİK	1.579.000	0	0	0	0	0	0	0	0,00	600.000
YÜKSEKÖĞRETİMDE BİLİMSEL ARAŞTIRMA VE GELİŞTİRME	1.579.000	0	0	0	0	0	0	0	0,00	600.000
YÜKSEKÖĞRETİM	126.249.000	4.520.096	5.119.636	4.936.467	19.360.773	11.345.857	11.281.981	56.564.809	44,80	144.632.000
ÖĞRETİM ELEMANLARINA SAĞLANAN BURS VE DESTEKLER	0	0	0	0	0	0	0	0	0,00	0
ÖN LİSANS EĞİTİMİ, LİSANS EĞİTİMİ VE LİSANSÜSTÜ EĞİTİM	125.824.000	4.520.096	5.117.360	4.934.281	19.325.067	11.343.592	11.277.363	56.517.759	44,92	144.188.000
YÜKSEKÖĞRETİMDE ÖĞRENCİ YAŞAMI	425.000	0	2.275	2.187	35.705	2.264	4.618	47.050	11,07	444.000
YÖNETİM VE DESTEK PROGRAMI	23.039.000	1.349.497	1.482.060	1.575.940	1.524.438	1.595.760	1.344.709	8.872.404	38,51	18.649.000
TEFTİŞ, DENETİM VE DANIŞMANLIK HİZMETLERİ	536.000	28.190	18.790	32.490	35.362	35.387	43.289	193.508	36,10	411.000
ÜST YÖNETİM, İDARİ VE MALİ HİZMETLER	22.503.000	1.321.306	1.463.270	1.543.450	1.489.076	1.560.373	1.301.420	8.678.895	38,57	18.238.000
PROGRAMLAR TOPLAMI	150.867.000	5.869.592	6.601.695	6.512.408	20.885.210	12.941.617	12.626.690	65.437.213	43,37	163.881.000

