



# 2019 YILI KURUMSAL MALİ DURUM VE BEKLENTİLER RAPORU

Temmuz-2019  
ANKARA



# ANKARA SOSYAL BİLİMLER ÜNİVERSİTESİ

## 2019 YILI KURUMSAL MALİ DURUM VE BEKLENTİLER RAPORU

Temmuz-2019

ANKARA



ANKARA SOSYAL BİLİMLER ÜNİVERSİTESİ

# İÇİNDEKİLER

SUNUŞ.....	3
Misyonumuz ve Vizyonumuz.....	4
I – OCAK-HAZİRAN 2019 DÖNEMİ BÜTÇE UYGULAMA SONUÇLARI	4
Bütçe Giderleri.....	4
Bütçe Gelirleri .....	11
Finansman .....	17
II – OCAK-HAZİRAN 2019 DÖNEMİNDE YÜRÜTÜLEN FAALİYELER	18
III – TEMMUZ-ARALIK 2019 DÖNEMİNE İLİŞKİN BEKLENTİLER VE HEDEFLER	29
Bütçe Giderleri.....	30
Bütçe Gelirleri .....	30
Finansman .....	30
IV. TEMMUZ-ARALIK 2019 DÖNEMİNDE YÜRÜTÜLECEK FAALİYETLER	31

## EKLER

- Ek-1** Bütçe Giderlerinin Gelişimi Tablosu
- Ek-2** Bütçe Gelirlerinin Gelişimi Tablosu



## ÜST YÖNETİCİ SUNUŞU

5018 sayılı Kamu Mali Yönetim ve Kontrol Kanunu, kalkınma planları ve programlarda yer alan politika ve hedefler doğrultusunda kamu kaynaklarının etkili, ekonomik ve verimli bir şekilde elde edilmesi ve kullanılmasını, hesap verebilirliği ve mali saydamlığı sağlamak üzere, kamu mali yönetiminin yapısını ve işleyişini, kamu bütçelerinin hazırlanmasını, uygulanmasını, tüm mali işlemlerin muhasebeleştirilmesini, raporlanmasını ve mali kontrolü düzenlemektedir.

Söz konusu Kanunun 30'uncu maddesinde, genel yönetim kapsamındaki idarelerin, ilk altı aylık bütçe uygulama sonuçları, ikinci altı aya ilişkin beklentiler ve hedefler ile faaliyetlerini Temmuz ayı içinde kamuoyuna açıklayacakları hüküm altına alınmıştır.

Bu amaç doğrultusunda, özel bütçe kapsamındaki kamu idareleri arasında yer alan Üniversitemizde, yılın ilk altı aylık dönemine ilişkin bütçe uygulamaları, ikinci altı aya ilişkin beklentiler ve hedefler ile faaliyetlerinin yer aldığı kapsamlı bir rapor oluşturulmuş ve hazırlanan "2019 Yılı Kurumsal Mali Durum ve Beklentiler Raporu" ekleriyle birlikte aşağıda kamuoyunun bilgisine sunulmuştur.

Prof. Dr. Mehmet BARCA  
Ankara Sosyal Bilimler Üniversitesi  
Rektörü



## MİSYONUMUZ VE VİZYONUMUZ

### MİSYON:

Evrensel değerler ışığında, Türkiye'nin sosyal bilim araştırma ikliminin gelişmesinde öncü rol üstlenen, sosyal bilimler alanında yapacağı araştırmalarla ülkenin ve bölgenin geleceğine ışık tutan, araştırmacı evrenine katkıda bulunan, bununla birlikte araştırma çıktılarını eğitim ve diğer yaygınlaştırma süreçleri aracılığıyla faydaya dönüştürerek toplum yararına sunmayı kendisine görev edinen bir üniversite olmaktır.

### VİZYON:

Sosyal Bilimler alanında araştırma odaklı, lisans ve lisansüstü eksenli, uluslararası iş birliğine önem veren, ilgi alanı tüm dünyayı kuşatan, tarihî binalar içinde ileri teknoloji kullanan, çok dilli ve çok kültürlü, dünya ölçeğinde saygın bir araştırma üniversitesi olmaktır.

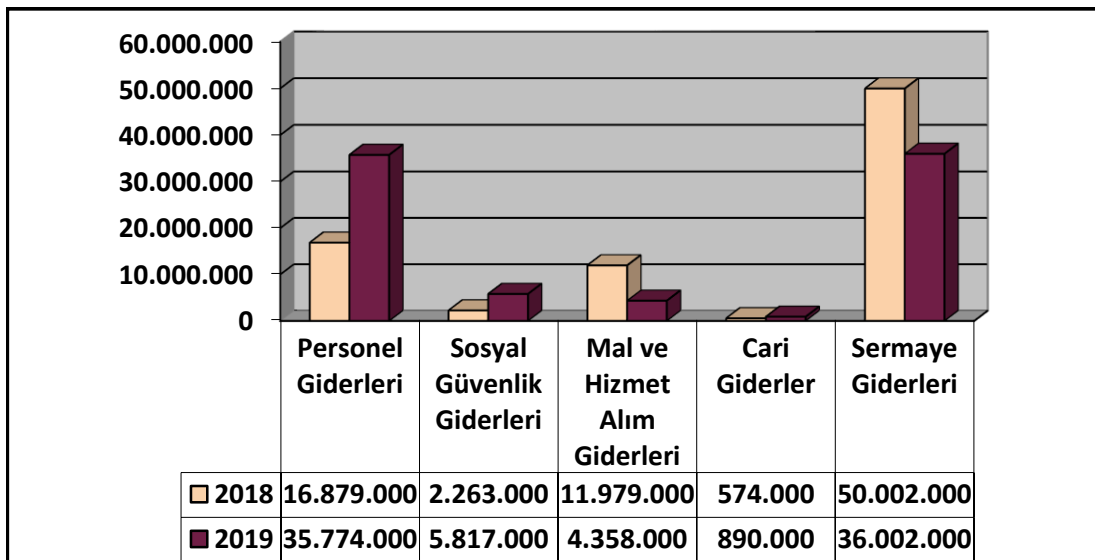
## I-OCAK-HAZİRAN 2019 DÖNEMİ BÜTÇE UYGULAMA SONUÇLARI

### A- BÜTÇE GİDERLERİ

Üniversitemize 2019 yılı Merkezi Yönetim Bütçe Kanunu ile **82.841.000-Türk Lirası** ödenek tahsis edilmiştir. 5018 sayılı Kamu Mali Yönetim ve Kontrol Kanunu ve 7156 sayılı 2019 Yılı Merkezi Yönetim Bütçe Kanununun ilgili maddeleri ile 2019 Yılı Merkezi Yönetim Bütçe Uygulama Tebliği hükümlerine göre 26.036.655-Türk Lirası likit karşılığı ek ödenek kaydı ve 335.302-TL. Gelir Fazlası ödenek kaydı yapılmış olup, böylece 2019 yılı bütçe ödeneklerimiz Haziran 2019 sonu itibariyle 109.212.957-Türk Lirasına ulaşmıştır.

### 1-Bütçe Başlangıç Ödeneklerinin 2018- 2019 Yılları İtibariyle Gider Türlerine Göre Dağılımı;

### Bütçe Başlangıç Ödeneklerinin 2018-2019 Yılları İtibariyle Gider Türlerine Göre Dağılımı



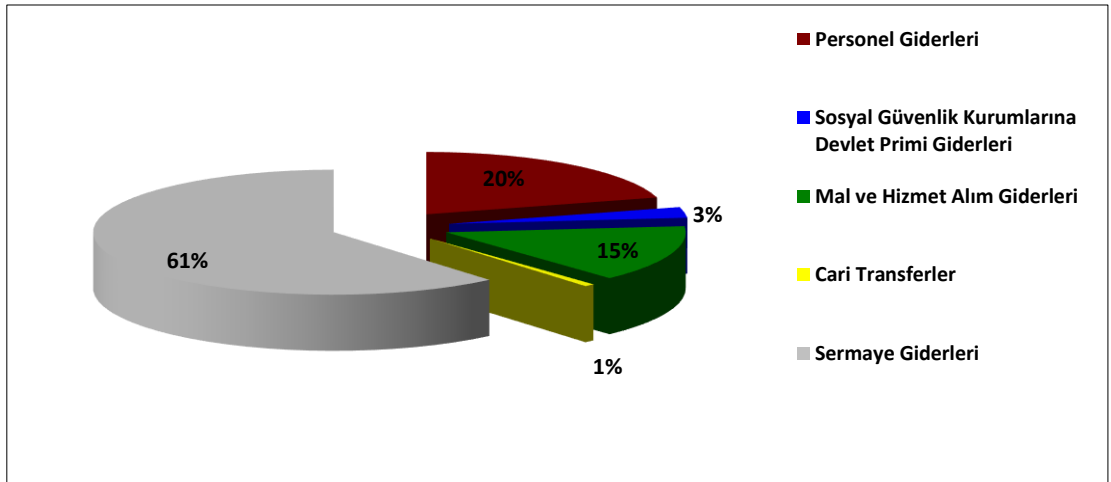
Grafik-1



Üniversitemizin 2019 yılı toplam Kesintili Başlangıç Ödeneği (KBÖ) 2018 yılı ödeneğine göre % 1,25 artışla 81.888.000,00-Türk Lirasından 82.841.000,00-Türk Lirasına çıkmıştır.

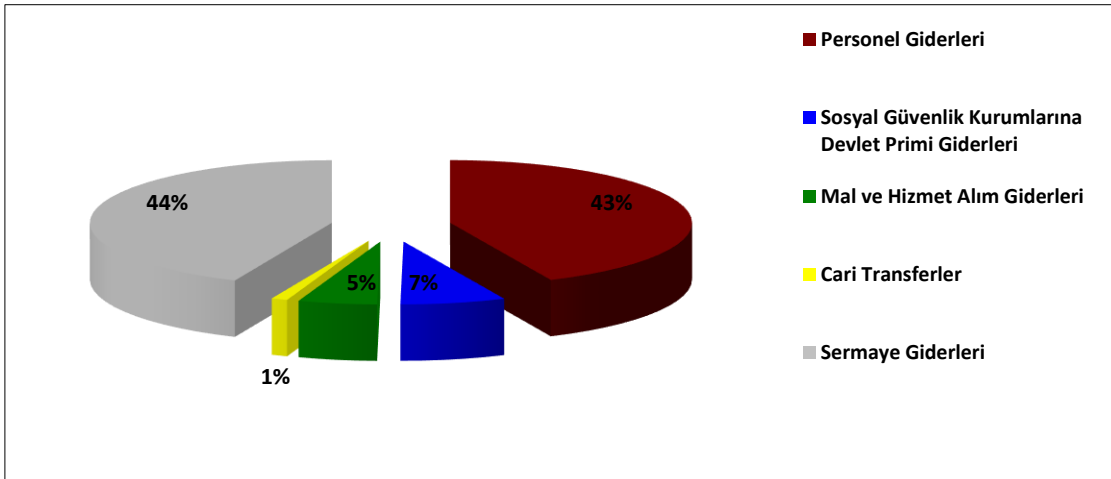
2018 yılında KBÖ (Kesintili Başlangıç Ödenekleri)'leri itibariyle gider bütçesi içerisinde Cari Transferler en düşük, Sermaye Giderleri en yüksek paya sahip olmuştur. Tasarruf tedbirleri kapsamında ise 2019 yılı itibariyle Cari Transferler en yüksek, Sermaye Giderleri en düşük paya sahip olmuştur. 2013 yılında kurulan Üniversitemizin 2019 yılına kadar personel sayısında önemli artışlar meydana gelmesi nedeniyle, 2018 yılına göre 2019 yılında da Personel ödeneklerinde önemli bir artış meydana getirmiştir.

### 2018 Yılı Kesintili Gider Başlangıç Ödeneklerinin Toplam Bütçesi İçindeki Payları (%)



Grafik-2

### 2019 Yılı Kesintili Gider Başlangıç Ödeneklerinin Toplam Bütçesi İçindeki Payları (%)

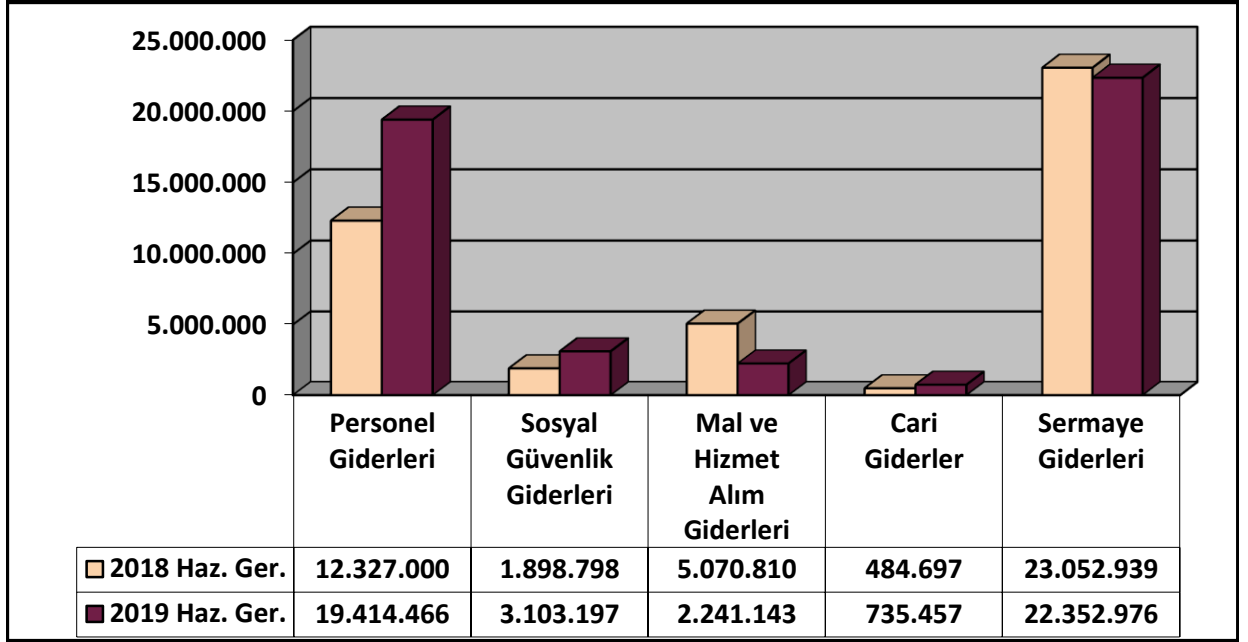


Grafik-3

## 2-Bütçe Giderlerinin 2018 yılının aynı dönemine göre gelişimine ilişkin değerlendirme;

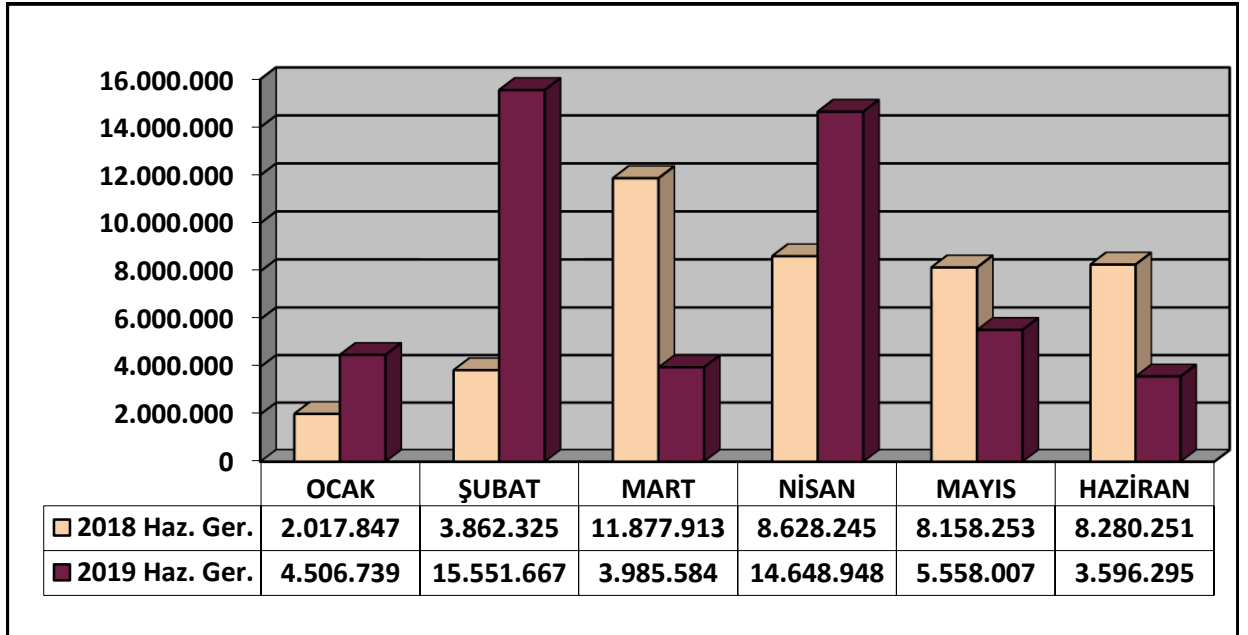
Üniversitemizin 2018 yılı Ocak-Haziran dönemi bütçe gider gerçekleştirmeleri, 2019 yılının aynı dönemi ile karşılaştırmalı olarak aşağıdaki grafiklerde gösterilmiştir.

### Bütçe Giderlerinin 2018-2019 Yılları Ocak-Haziran Dönemi Ekonomik Sınıflandırmaya Göre Gerçekleşmeleri



Grafik-4

### Bütçe Giderlerinin 2018-2019 Yılları Ocak-Haziran Dönemi Aylar İtibariyle Gerçekleşmeleri



Grafik-5



Üniversitemizin 2019 yılı bütçe başlangıç ödeneğinin %57,76'sını oluşturan 47.847.240-Türk Lirası Ocak-Haziran dönemine ait gider gerçekleşmesi, 2018 yılının aynı dönemi 42.834.338-Türk Lirası gider gerçekleşmesi ile karşılaştırıldığında bir önceki yıla göre % 11,70 oranında artış göstermiştir.

2019 Yılı Üniversitemiz Bütçesinin İlk Altı Aylık Döneminde Personel Giderleri %54,27, Sosyal Güvenlik Kurumlarına Devlet Primi Giderleri %53,35, Mal ve Hizmet Alımı Giderleri %51,43, Cari Transferler %82,64 ve Sermaye Giderleri %62,09'u gider olarak gerçekleşmiştir.

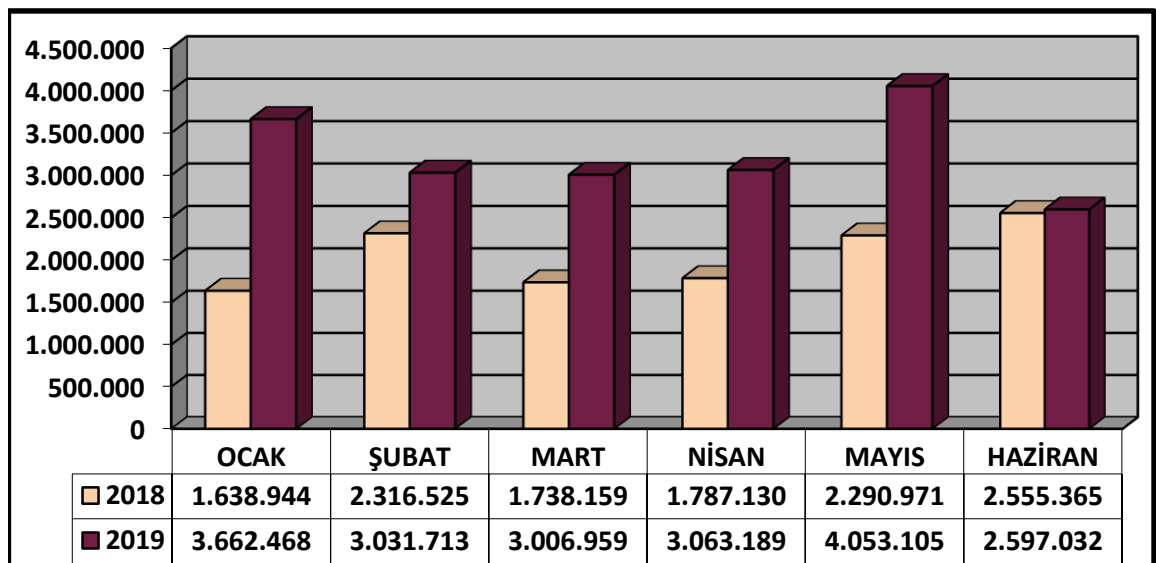
Toplamda, Kesintili Başlangıç Ödeneği'nin (KBÖ) İlk Altı Aylık dönem içinde %57,76'lık kısmı olan 47.847.240-Türk Lirası gider olarak gerçekleşmiştir.

Gider Türlerinden; Personel Giderleri, Sosyal Güvenlik Kurumlarına Devlet Primi Giderleri ve Mal ve Hizmet Alımı Giderlerinin başlangıç ödeneğinin yarısından fazlasının harcandığı, ancak; Cari Transferlerde yaklaşık harcama 3/7'si ve Sermaye Giderlerinde harcamanın 3/5'i oranında gerçekleştiği görülmüştür.

## 2.1-01 Personel Giderleri:

Personel giderlerinde ödeneklerine göre; Ocak- Haziran 2018 dönemine ait gerçekleşme oranı % 43,95 ve gerçekleşme tutarı 12.327.093-Türk Lirası iken, Ocak-Haziran 2019 dönemine ait gerçekleşme oranı % 54,27 ve gerçekleşme tutarı 19.414.466-Türk Lirası olmuştur. Dönemler arasında %57,49 oranında artış olmuştur. Bu artışın sebebi memur maaşlarının hesaplanmasına esas olan katsayıların artışı ve personel sayısındaki artıştır.

## 01-Personel Giderleri



Grafik-6

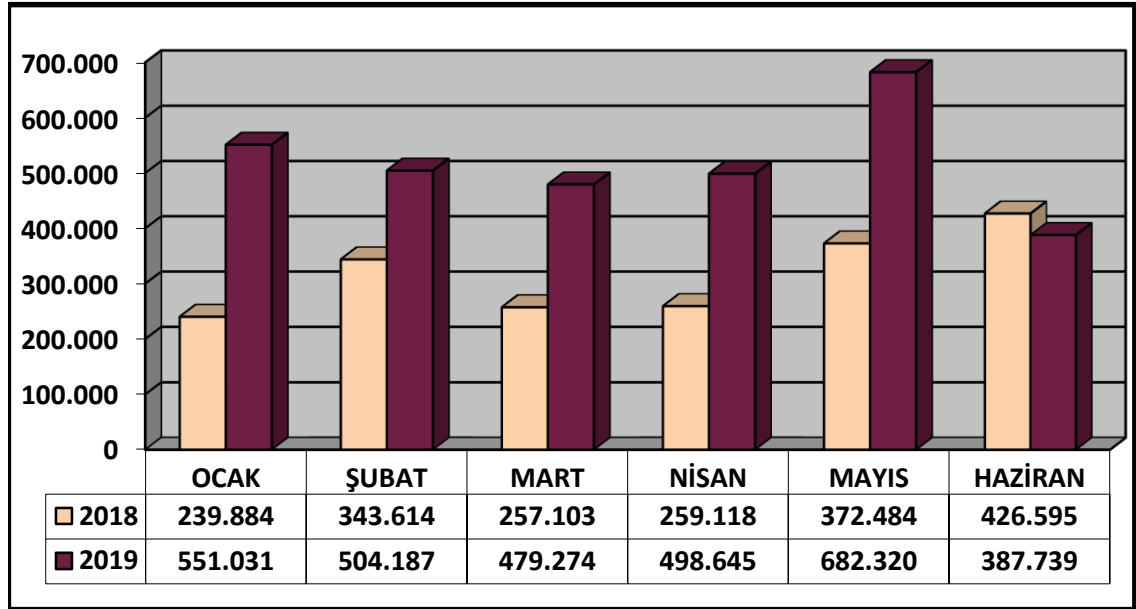


## 2.2-02 Sosyal Güvenlik Kurumlarına Devlet Primi Giderleri:

Sosyal Güvenlik Kurumlarına Devlet Primi Giderlerinin ödeneklerine göre; Ocak-Haziran 2018 döneminde ait gerçekleşme oranı %42,10 ve gerçekleşme tutarı 1.898.798-Türk Lirası iken, Ocak-Haziran 2019 döneminde gerçekleşme oranı %53,35 ve gerçekleşme tutarı 3.103.197-Türk Lirası olmuştur. Dönemler arasında %63,43 oranında artış olmuştur.

Bunun sebebi memur maaşlarının hesaplanmasına esas olan katsayıların artışı ile akademik ve idari personel sayısında meydana gelen değişikliklerdir.

## 02-Sosyal Güvenlik Kurumlarına Devlet Primi Giderleri



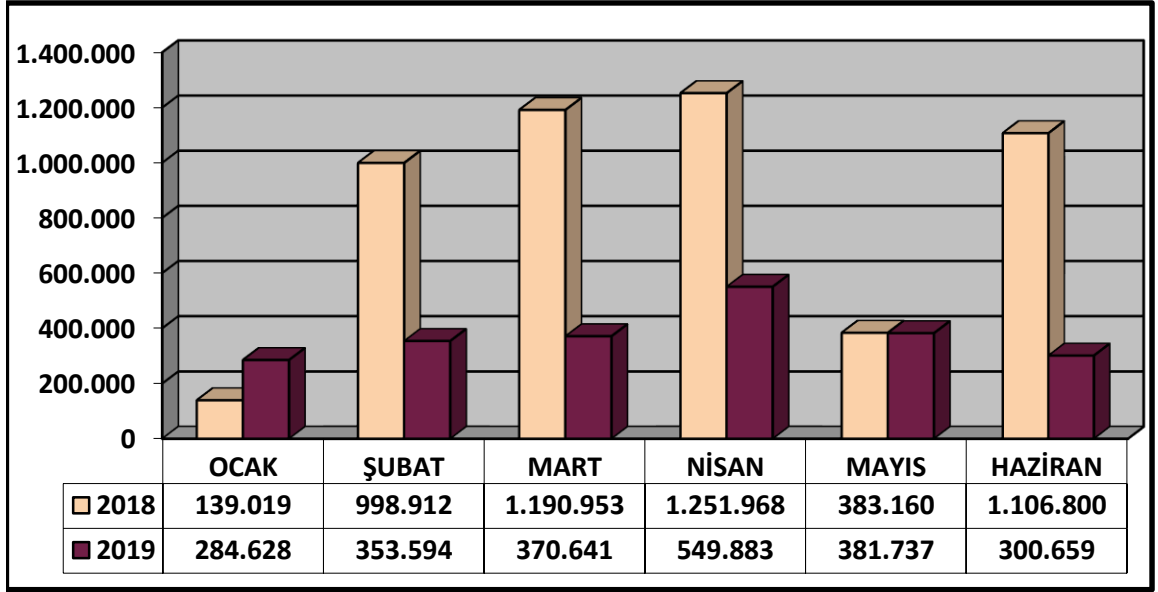
Grafik-7

## 2.3-03 Mal ve Hizmet Alım Giderleri:

Mal ve Hizmet Alımı giderlerinde ödeneklerine göre; Ocak-Haziran 2019 döneminde gerçekleşme oranı %51,43 gerçekleşme tutarı 2.241.143-Türk Lirası iken, Ocak-Haziran 2018 döneminde gerçekleşme oranı % 61,36 ve gerçekleşme tutarı 5.070.810-Türk Lirası olmuştur. Dönemler arasında %55,80 oranında azalma olmuştur.

Mal ve Hizmet Alımı Giderlerinde meydana gelen bu azalmanın sebebi 375 S. KHK'nın Geçici 23 üncü Md. kapsamında geçici işçi pozisyonlarına geçirilen işçilerin ödül ve ikramiyeleri ve SGK ödemelerinin 01.3 ve 02.3 ekonomik kodundan ödenmesidir.

### 03-Mal ve Hizmet Alım Giderleri



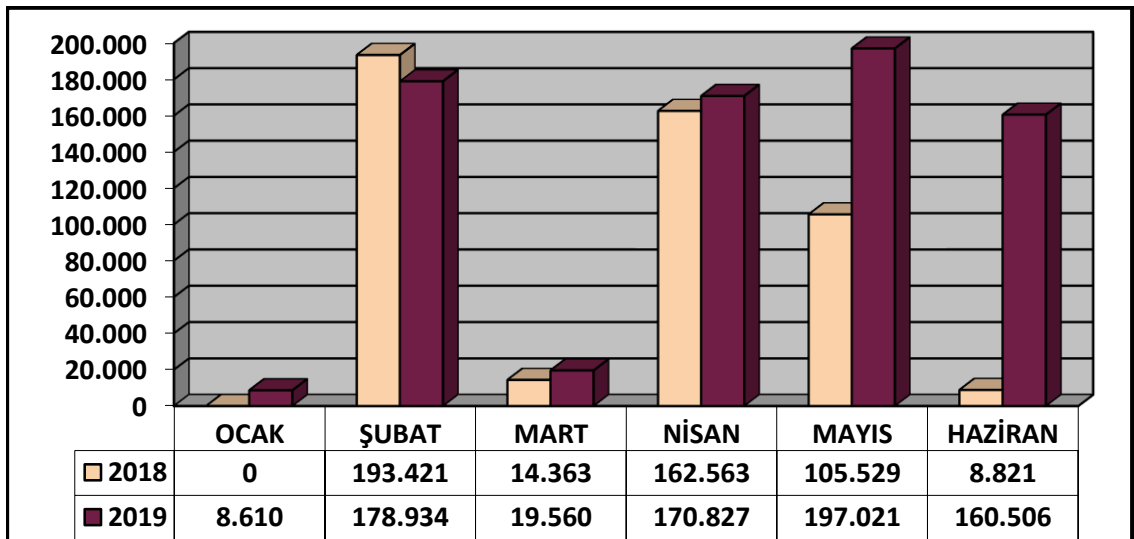
Grafik-8

#### 2.4-05 Cari Transferler:

Cari Transferlerde ödeneklerine göre; Ocak-Haziran 2018 dönemine ait gerçekleşme oranı %54,79 ve gerçekleşme tutarı 484.697-Türk Lirası iken, Ocak-Haziran 2019 dönemine ait gerçekleşme oranı %82,64 ve gerçekleşme tutarı 484.697-Türk Lirası olmuştur. Dönemler arasında %51,74 artış olmuştur.

Dönemler arasındaki bu artışın nedeni çalışan personel sayısındaki artış ve emekli olan personel sayısıdır.

#### 05-Cari Transferler



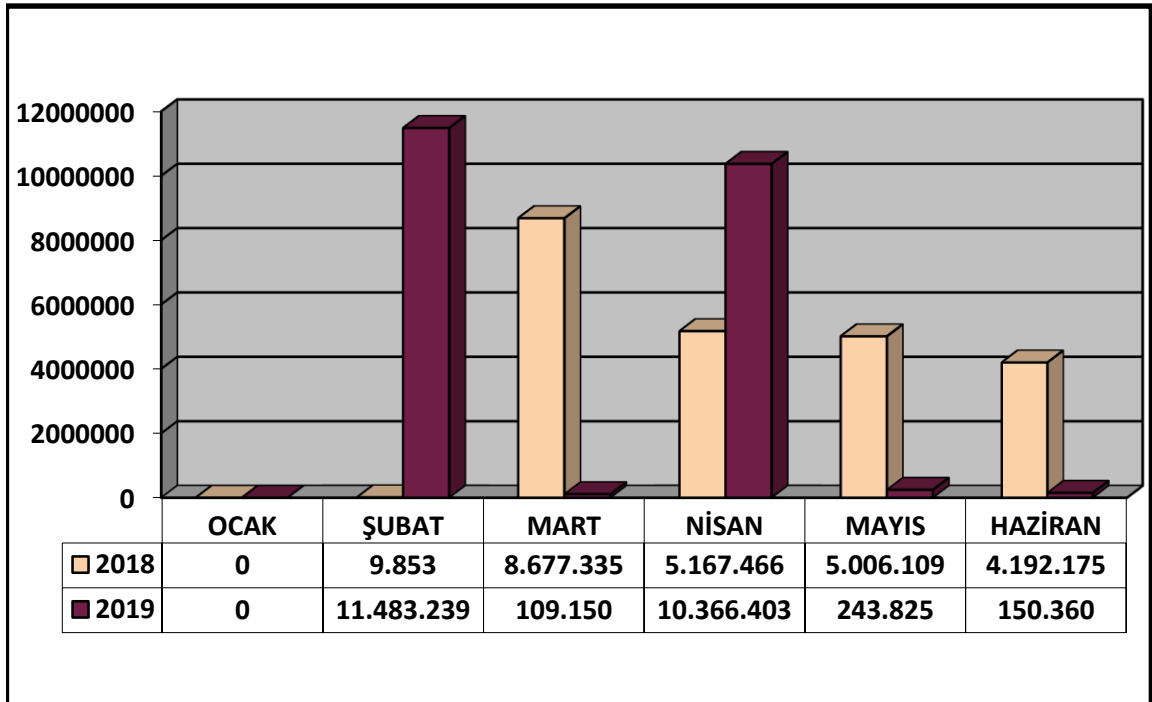
Grafik-9

## 2.5-06 Sermaye Giderleri:

Sermaye Giderlerinin ödeneklerine göre; Ocak-Haziran 2018 dönemine ait gerçekleşme oranı %46,10 ve gerçekleşme tutarı 23.052.939-Türk Lirası olmuş iken, Ocak-Haziran 2019 dönemine ait gerçekleşme oranı %62,09 ve gerçekleşme tutarı 22.352.976-Türk Lirası olmuştur. Dönemler arasında %3,04 azalış olmuştur.

Dönemler arasındaki azalışın nedeni; 2019 yılında yatırım projelerimizin tasarruf tedbirleri nedeniyle proje ödeneklerinin kısıtlanmasıdır.

## 06-Sermaye Giderleri



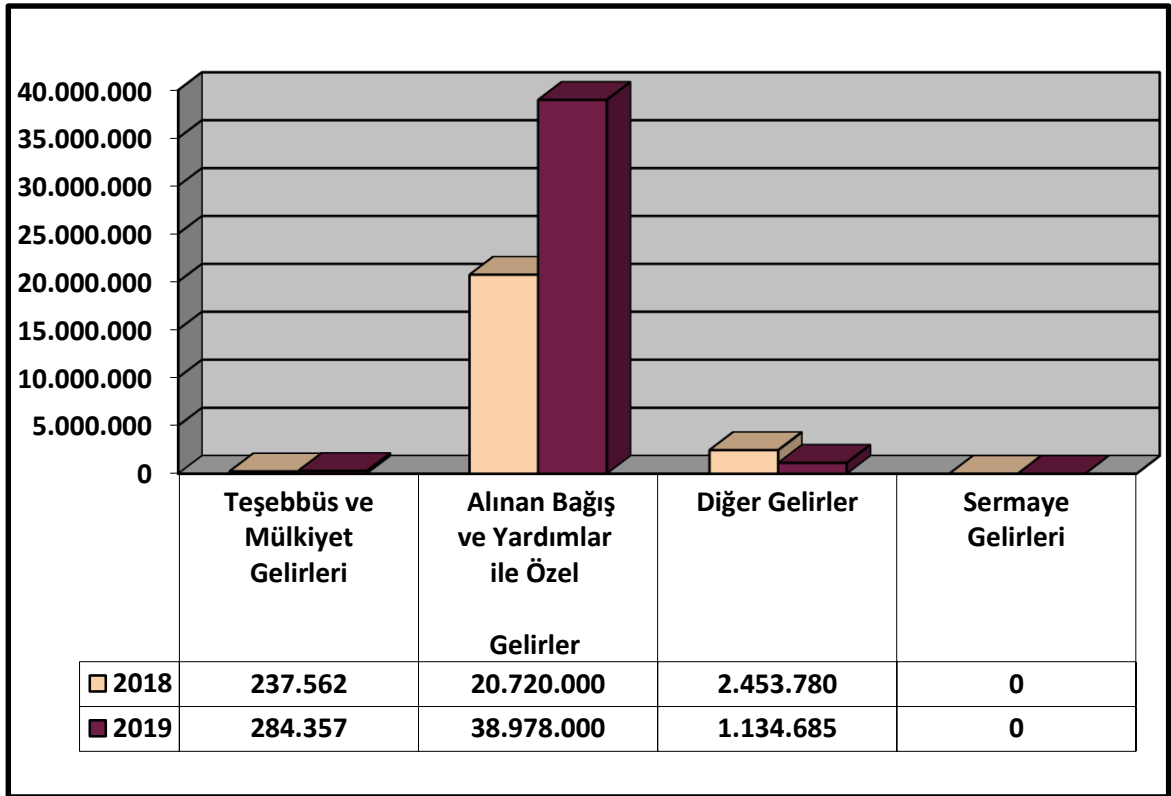
Grafik-10

## B- BÜTÇE GELİRLERİ

### 1-Bütçe Gelirlerinin 2018-2019 Yılları İtibariyle Gelir Türlerine Göre Dağılımı;

Üniversitemize 2018 yılı Merkezi Yönetim Bütçe Kanunu ile **81.888.000-Türk Lirası** gelir tahmininde bulunulmuştur. 2019 yılında bu miktar **82.841.000.-Türk Lirası** olarak belirlenmiştir. Dönemler arasındaki bütçe gelir tahminlerindeki artış oranı % 10,1'dir.

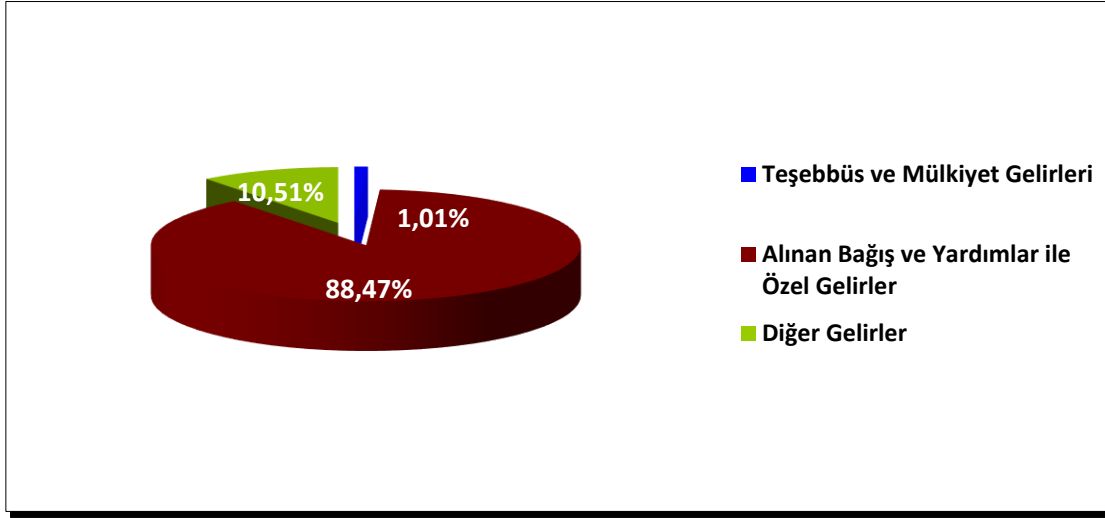
### 2018-2019 Yılları Kanunlaşan Tahmini Bütçe Gelirlerinin Ekonomik Sınıflandırılmaya Göre Gelir Cetveli İçindeki Dağılımı



Grafik-11

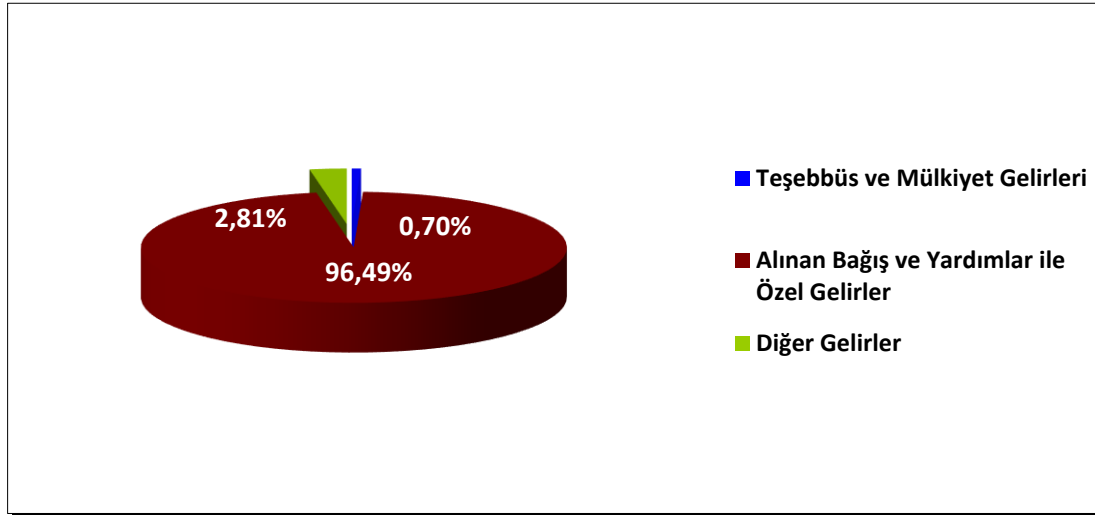
Üniversitemizin 2019 Kanunlaşan Tahmini Bütçe Gelirlerinin %99,9 gibi büyük bir bölümünü Hazine Yardımları oluşturmaktadır. 2019 yılı Haziran sonu itibariyle bu tutar 38.978.000,00-Türk Lirası'dır. Bütçe Gelirimizin 284.357,00-Türk Lirası Teşebbüs ve Mülkiyet Gelirlerinden oluşturmaktadır. Ayrıca 1.134.685,00-Türk Lirası da Diğer Gelirler oluşturmaktadır. Bu oranların 2018 yılı Haziran sonu itibariyle bütçe gelirleri açısından 20.720.000,00 Türk Lirası Hazine Yardımları, 237.562,00 Türk Lirası Teşebbüs ve Mülkiyet Gelirleri ve 2.453.780,00 Türk Lirası da Diğer Gelirleri oluşturmaktadır. Görüleceği üzere Haziran ayı sonu bütçedeki reel büyüme sonrasında hazine yardımları ile Teşebbüs ve Mülkiyet Geliri artış Diğer Gelirlerde ise azalış olmuştur.

## 2018 YILI GELİRLERİNİN EKONOMİK SINIFLANDIRMAYA GÖRE GELİR CETVELİ İÇİNDEKİ PAYLARI



Grafik-12

## 2019 YILI GELİRLERİNİN EKONOMİK SINIFLANDIRMAYA GÖRE GELİR CETVELİ İÇİNDEKİ PAYLARI

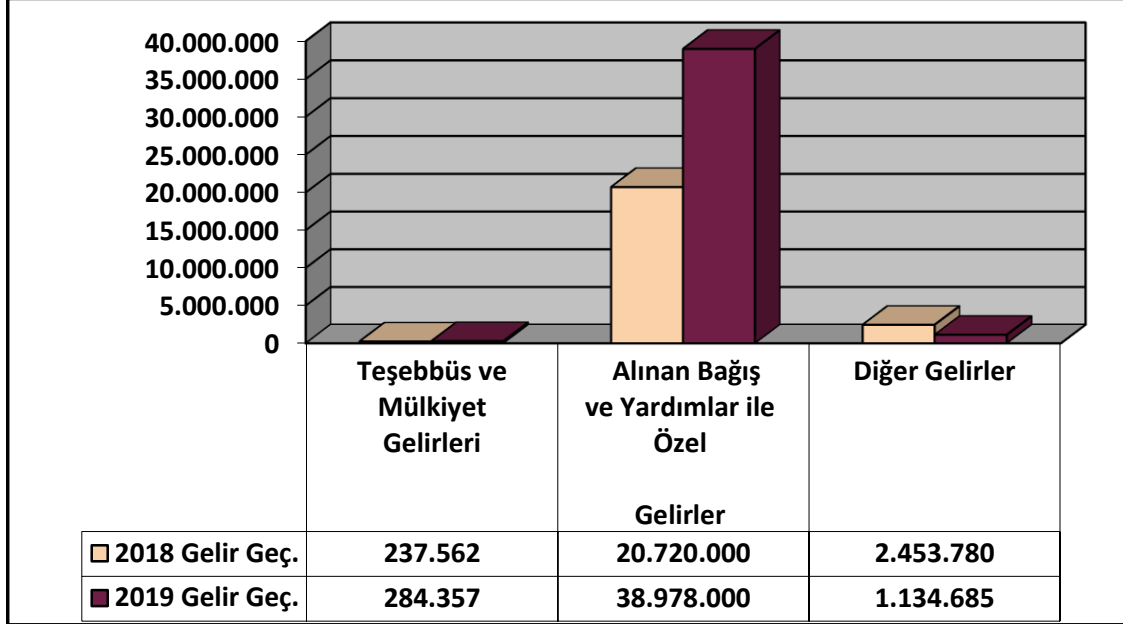


Grafik-13

## 2-Bütçe Gelirlerinin 2018-2019 Ocak-Haziran Gerçekleşme Durumu:

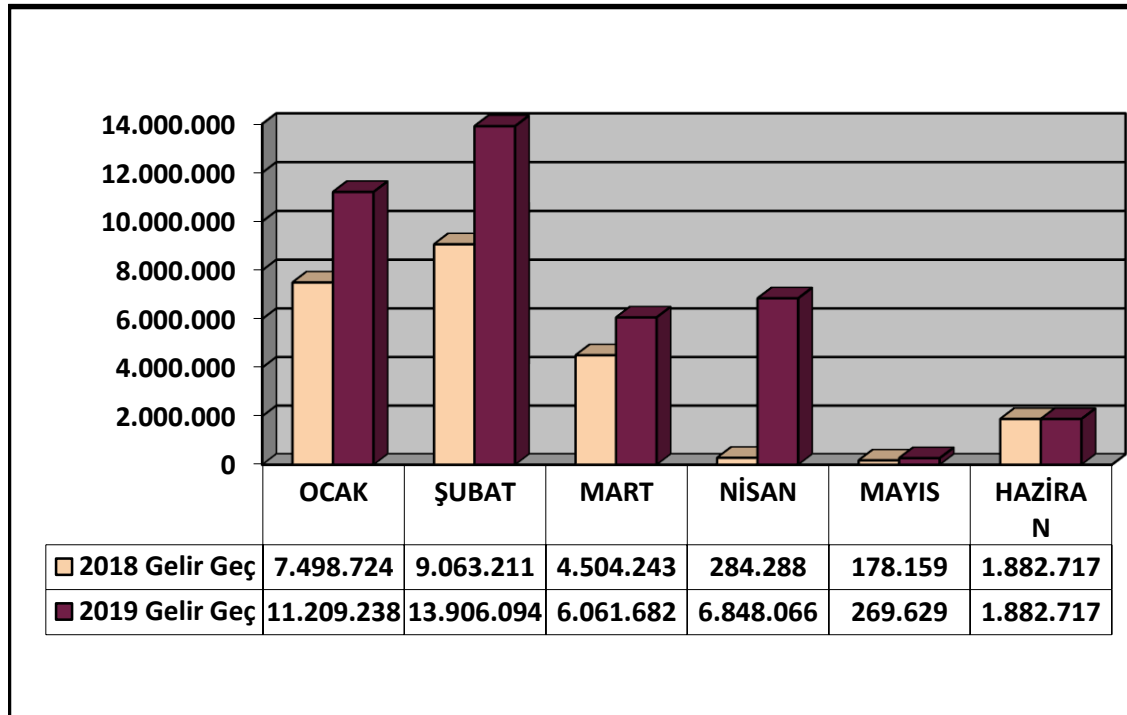
Üniversitemizin 2019 yılı Ocak-Haziran dönemi bütçe gelir gerçekleştirmeleri, 2018 yılının aynı dönemi ile karşılaştırmalı olarak aşağıdaki grafiklerde gösterilmiştir.

### Bütçe Gelirlerinin 2018-2019 Yılları Ocak-Haziran Dönemi Ekonomik Sınıflandırmaya Göre Gerçekleşmeleri



Grafik-14

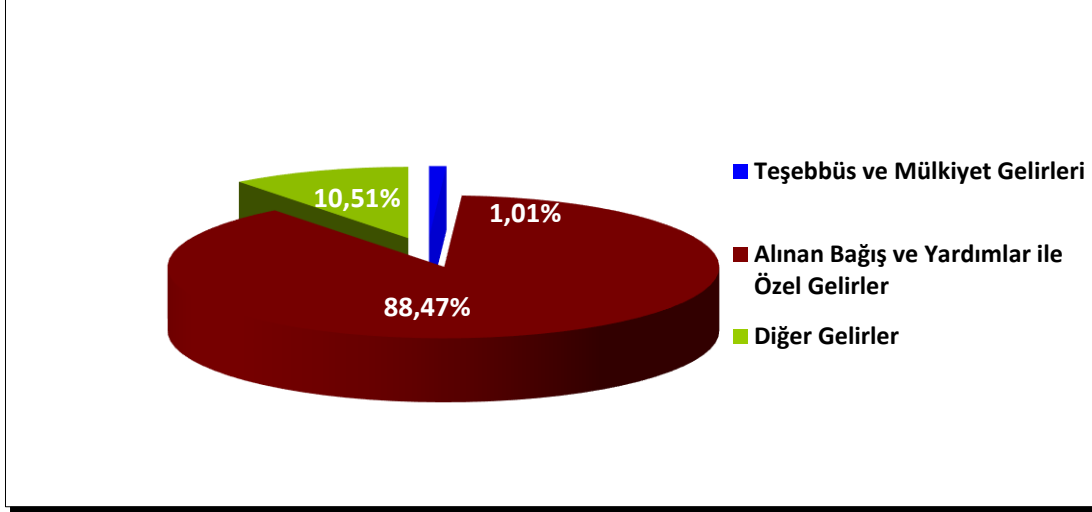
### Bütçe Gelirlerinin 2018-2019 Yılları Ocak-Haziran Dönemi Aylar İtibariyle Gerçekleşmeleri



Grafik-15

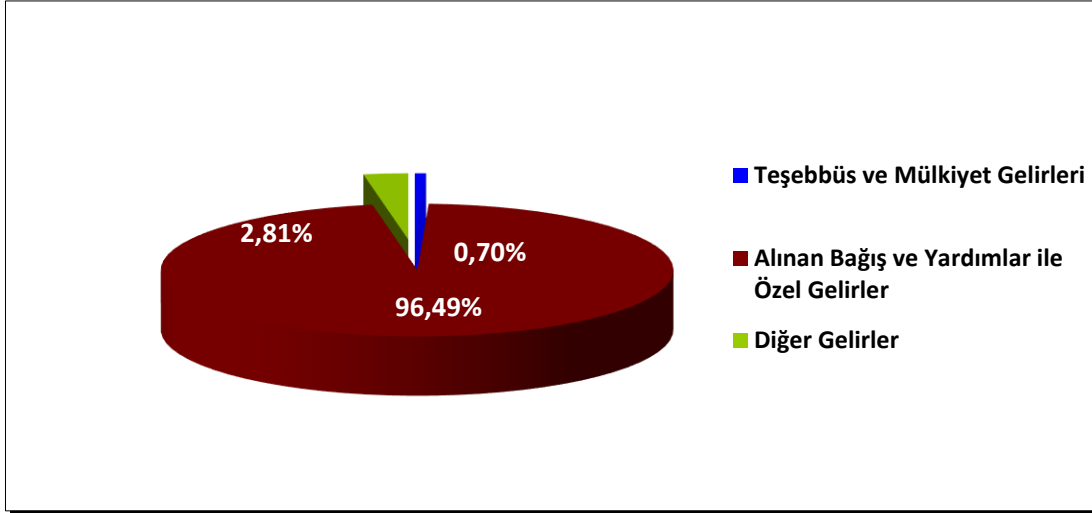


**2018 Ocak-Haziran Gelir Gerçekleşmelerinin Ekonomik Sınıflandırmaya Göre Toplam Gelir Geçekleşmesi İçindeki Payları (%)**



**Grafik-16**

**2019 Ocak-Haziran Gelir Gerçekleşmelerinin Ekonomik Sınıflandırmaya Göre Toplam Gelir Geçekleşmesi İçindeki Payları (%)**



**Grafik-17**

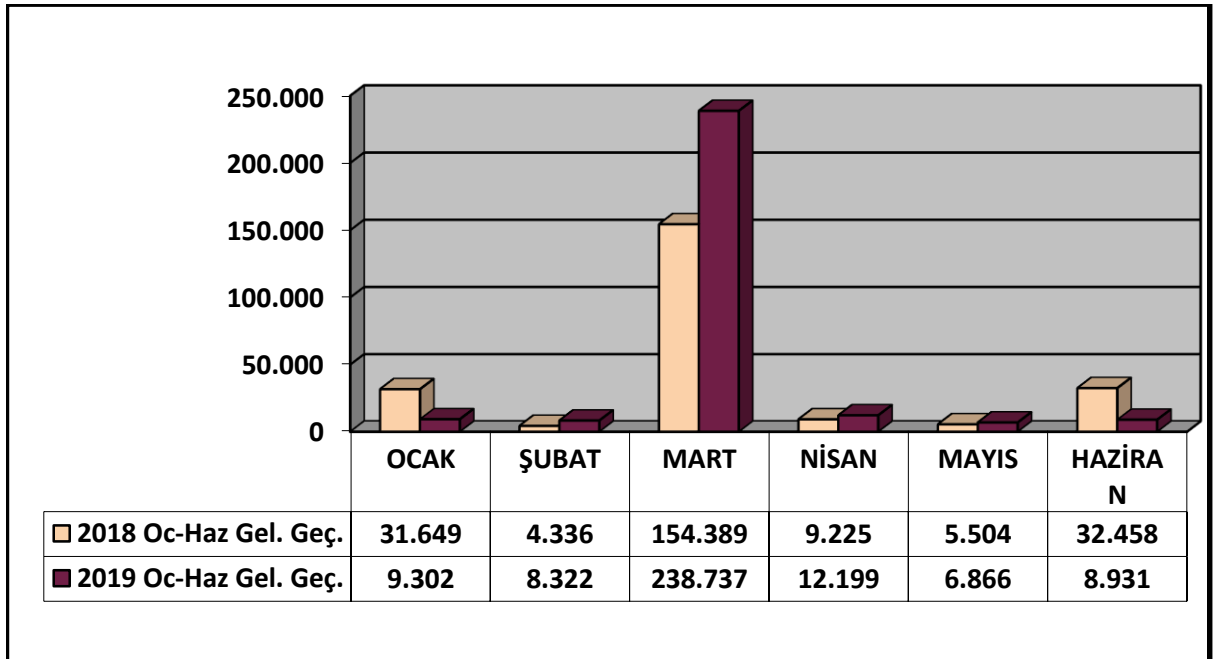
Tablo Ek-2’den de anlaşılacağı üzere bütçe gelirlerinin Ocak-Haziran 2019 döneminde 2018 yılının aynı dönemine oranla % 72,49’luk bir artış olmuştur.

### B.1 03 Teşebbüs ve Mülkiyet Gelirleri

Üniversitemiz öz gelirleri arasında önemli bir yere sahip olan örgün öğretim ve lisansüstü öğretim gelirleri, şartname, kitap ve diğer mal satış gelirleri ile diğer hizmet gelirlerinden oluşan “Teşebbüs ve Mülkiyet Gelirleri” ekonomik kodunda 2019 yılı bütçesi haziran sonu gerçekleşme miktarı toplam 284.357-Türk Lirası’dır. 2019 yılı gelir gerçekleşmesi 2018 yılı ile kıyaslandığında % 19,70 oranında artış olmuştur. Geçen yıllara göre bu artışın olması; Üniversitemiz öğrenci sayısındaki artış nedeniyle Lisan ve Yüksek lisans gelirleri olduğu düşünülmektedir.

Teşebbüs ve Mülkiyet Gelirleri tablosundaki (Grafik 18) tahsilât oranlarının dağılımına bakıldığında özellikle Mart ayındaki oranın yüksek olduğu görülmektedir.

### 03-Teşebbüs ve Mülkiyet Gelirlerinin 2018-2019 Yılları Aylar İtibariyle Gerçekleşmeleri



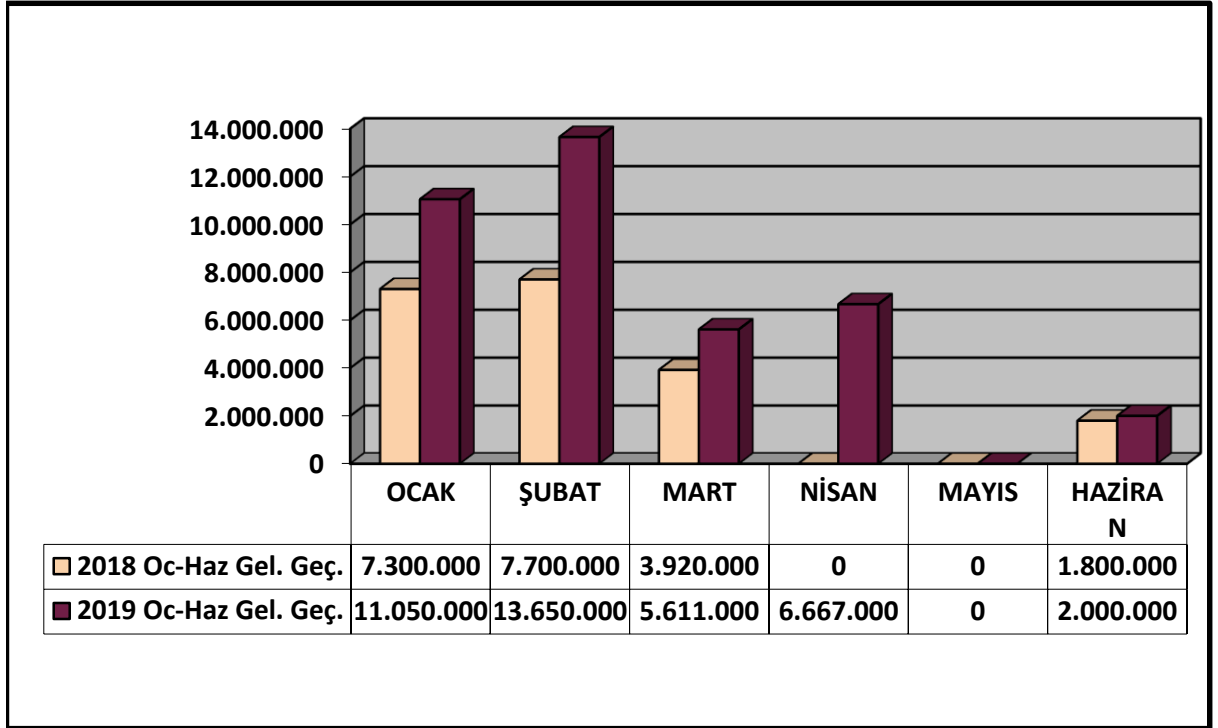
Grafik-18

### B.2 04 Alınan Bağış ve Yardımlar ile Özel Gelirler

Üniversitemiz giderlerinin karşılanmasında en büyük gelir kaynağı olan Hazine Yardımlarının büyük bölümünü oluşturduğu “Alınan Bağış ve Yardımlar ile Özel Gelirler” ekonomik kodunda 2019 bütçe tahminine göre gerçekleşme oranı % 47,06 olup, gerçekleşme miktarı toplam 38.978.000,00-Türk Lirası’dır. Gelir gerçekleşmesi 2018 yılının aynı dönemi ile kıyaslandığında % 88,12 oranında artış göstermiştir.

Gelir gerçekleşmesi bütçedeki Sermaye Giderlerindeki azalışa paralel nitelikte olmayıp, Hazine ve Maliye Bakanlığının başlatmış olduğu nakit yönetim politikasının da bunda etkisi olmuştur. Gerçekleşme miktarının bir önceki yılın aynı dönemine göre artış göstermesi önceki yıldan devreden hazine yardımı ve personel sayısındaki artış nedeniyle Cari Giderlerin artması olarak düşünülmektedir.

## 04-Alınan Bağış ve Yardımlar ile Özel Gelirlerinin 2018-2019 Yılları Aylar İtibariyle Gerçekleşmeleri



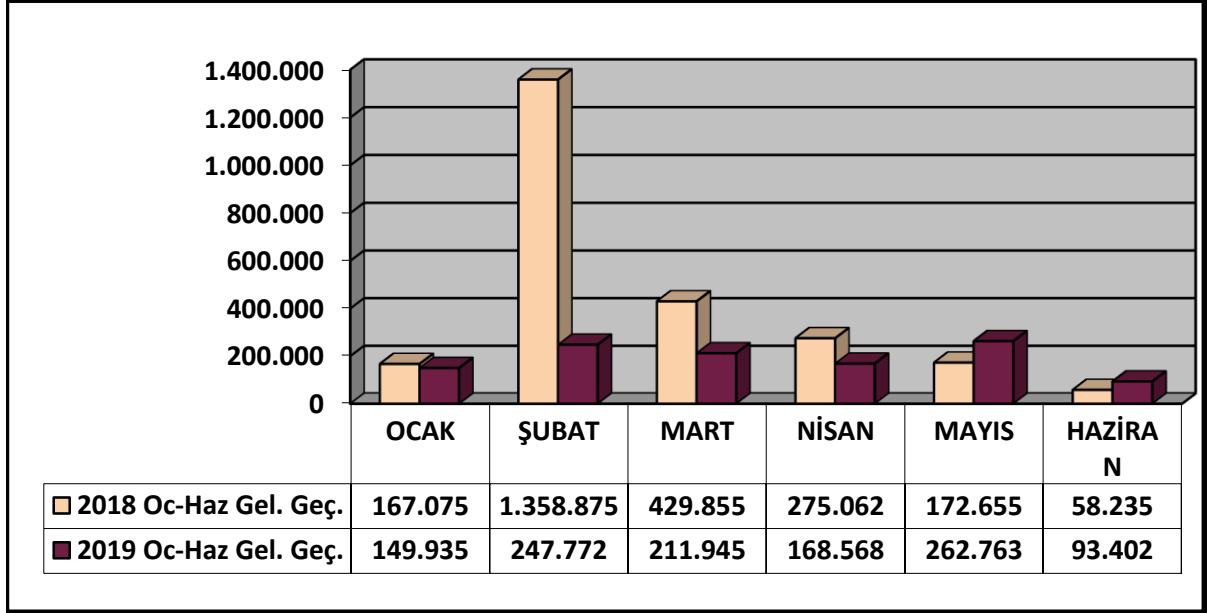
Grafik 19

### B.3 05 Diğer Gelirler

“Diğer Gelirler” ekonomik kodu ağırlıklı olarak Üniversitemiz Döner Sermaye gelirlerinden Bilimsel Araştırma Projelerinin (BAP) finansmanında kullanılmak üzere bütçemize aktarılan paylar ile 2012-2013 öğretim yılında uygulanmaya başlanan öğrenci harçlarının devlet tarafından karşılanması sonucu katkı payı telafi gelirlerinden oluşmaktadır. “Diğer Gelirler” ekonomik kodunda 2019 bütçe tahminine göre gerçekleşme oranı % 5.403 olup, gerçekleşme miktarı toplam 1.134.685-Türk Lirası’dır. Gelir gerçekleşmesi 2018 yılı ile kıyaslandığında % 53,91 oranında azalış olduğu görülmektedir.

“Diğer Gelirler” gelir türünde bir önceki yıla göre ve yılı bütçe tahmini rakamlarına göre meydana gelen azalışın nedeni Oran Kampüsünün Ankara Müzik ve Güzel Sanatlar Üniversitesine verilmesinden dolayı elektrik, su ve doğalgaz güvence bedellerinin 2018 Mali yılında geri alınmasından kaynaklanan gelir düşüşü oluşmuştur.

## 05-Diğer Gelirlerin 2018-2019 Yılları Aylar İtibariyle Gerçekleşmeleri



Grafik-20

### C-FİNANSMAN

2019 Yılında Bütçe Giderleri toplamı 82.841.000,00-Türk Lirası'dır. Bu ödeneğin 82.820.000,00-Türk Lirası Hazine Yardımı, 21.000,00-Türk Lirası Diğer Çeşitli Gelirlerden karşılanması planlanmıştır. 2019 yılında net finansman öngörülmemiştir.

2019 Yılında Bütçe Giderleri toplamı 82.841.000 Türk Lirası olarak tahmin edilmektedir. Bu ödeneğin olan 82.820.000-Türk Lirası Hazine Yardımı, 21.000- Türk Lirası Öz gelirlerden karşılanacaktır. Ayrıca 50.558.650-Türk Lirası 2019 yılında kullanılabilir likit miktarı olarak bütçede yerini almıştır.

## II- OCAK-HAZİRAN 2019 DÖNEMİNDE YÜRÜTÜLEN FAALİYETLER

### A) EĞİTİM FAALİYETLERİ:

Ankara Sosyal Bilimler Üniversitesi, 31/01/2013 tarih ve 28545 sayılı Resmi Gazetede yayımlanan 22/01/2013 tarih ve 6410 sayılı Kanun ile Ankara' da kurulmuştur.

Üniversitemiz;

## **FAKÜLTELERİMİZ**

Sanat ve Tasarım Fakültesi  
Siyasal Bilgiler Fakültesi  
Sosyal ve Beşeri Bilimler Fakültesi  
İslami İlimler Fakültesi  
Hukuk Fakültesi  
Yabancı Diller Fakültesi  
İletişim Fakültesi

## **YÜKSEKOKULLARIMIZ**

Yabancı Diller Yüksekokulu

## **ENSTİTÜLERİMİZ**

Batı Dünyası Araştırmaları Enstitüsü  
Doğu ve Afrika Araştırmaları Enstitüsü  
Hacı Bayram Veli İslami Araştırmalar Enstitüsü  
Sosyal Bilimler Enstitüsü  
Türk Dünyası Araştırmaları Enstitüsü

## **MERKEZLERİMİZ**

DeneySEL İktisat Uygulama ve Araştırma Merkezi  
Dil Eğitimi Uygulama ve Araştırma Merkezi  
Kültür ve Medeniyet Uygulama ve Araştırma Merkezi  
Küresel Göç Uygulama ve Araştırma Merkezi  
Rekabet ve Regülasyon Çalışmaları Uygulama ve Araştırma Merkezi  
Saha Araştırmaları Uygulama ve Araştırma Merkezi  
Sosyal İnovasyon Uygulama ve Araştırma Merkezi  
Yöntem Eğitimi Uygulama ve Araştırma Merkezi  
Yükseköğretim Çalışmaları Uygulama ve Araştırma Merkezi  
Sürekli Eğitim Uygulama ve Araştırma Merkezi  
Sözlü Tarih Uygulama ve Araştırma Merkezi  
Kudüs Çalışmaları Uygulama Ve Araştırma Merkezi  
İnsan Kaynakları ve Stratejisi Uygulama ve Araştırma Merkezi  
Uluslararası İslam Ekonomisi ve Finansı Uygulama ve Araştırma Merkezi  
Denetim Ve Risk Yönetimi Uygulama Ve Araştırma Merkezi,

Birimlerinden oluşmaktadır.

Üniversitemizde yabancı dil eğitimine büyük önem verilmekte olup, isteğe bağlı ve belirli lisans programları düzeyinde başlatılan zorunlu yabancı dil hazırlık eğitimi devam etmektedir.

Üniversitemiz Ocak-Haziran 2019 bahar dönemi sonundaki öğrenci sayıları Tablo- 1’de gösterilmektedir.



## ÖĞRENCİ SAYILARI TABLOSU

**Tablo-1:** 2018- 2019 Öğretim Yılı Bahar Dönemi Sonu Okulların Öğrenci Dağılımı

FAKÜLTE, YÜKSEKOKUL, MESLEK YÜKSEKOKULU, ENSTİTÜ	ÖĞRENCİ SAYILARI						TOPLAM
	I. Öğretim			II.Öğretim			
	Lisans	Yüksek Lisans Tezli	Doktora	Lisans	Yüksek Tezsiz	Doktora	
Hukuk Fakültesi	62						62
Siyasal Bilgiler Fakültesi	334						334
İslami İlimler Fakültesi	62						62
Yabancı Diller Fakültesi	133						133
Sosyal Bilimler Enstitüsü		280	51		122		453
Hacı Bayram Veli Enstitüsü		28	6				34
Doğu ve Afrika Araştırma Enstitüsü		22					22
<b>GENEL TOPLAM</b>	<b>591</b>	<b>330</b>	<b>57</b>		<b>122</b>		<b>1.100</b>

2019 yılının ilk altı aylık döneminde (2018-2019 bahar yarıyılında) 591 lisans, 452 yüksek lisans ve 57 Doktora olmak üzere toplam öğrenci sayısı 1.100'dür.

## PERSONEL SAYILARI TABLOSU

**Tablo-2:** 2018-2019 Yılları Personel Sayıları ve Dağılımı

UNVAN	PERSONEL SAYISI	
	2018	Haziran 2019
Profesör	32	36
Doçent	16	21
Dr. Öğretim Üyesi	60	69
Öğretim Görevlisi	53	53
Araştırma Görevlisi	53	62
Diğer	0	0
<b>Kadrolu Akademik Personel Toplamı</b>	<b>214</b>	<b>241</b>
<b>Sözleşmeli Akademik Personel Sayısı</b>	<b>24</b>	<b>27</b>
<b>Kadrolu İdari Personel Sayısı</b>	<b>118</b>	<b>122</b>
<b>Sürekli İşçi Sayısı</b>	<b>167</b>	<b>167</b>
<b>Sözleşmeli İdari Personel Sayısı</b>	<b>0</b>	<b>0</b>
<b>TOPLAM PERSONEL SAYISI</b>	<b>523</b>	<b>557</b>

Üniversitemizde 2018 yılı sonu itibariyle 238 akademik (24 kişi sözleşmeli), 118 idari ve 167 Sürekli işçi olmak üzere toplam 523 personel çalışmıştır. 2019 Haziran sonu itibariyle 268 akademik (27 kişi sözleşmeli), 122 idari ve 167 Sürekli işçi olmak üzere toplam 557 personel çalışmaktadır.



## PROJELERİ

2018 yılından devreden 1 adet TÜBİTAK Projesi olup, 2019 yılının ilk altı ayında devam eden projemiz olmuştur. TÜBİTAK tarafından proje özel hesaplarındaki kaynak miktarı toplamı 140.566,61-Türk Lirası'dır.

2019 yılında kabul edilen 1 adet Kalkınma ajansı projesi vardır. 2019 yılının ilk altı ayında devam eden projenin Haziran 2019 sonu itibarıyla ulaşılan toplam kaynak miktarı 77.070,00 TL. Bu projeler için 2019 yılı Ocak-Haziran döneminde yapılan harcama miktarı 44.000,00 TL'dir.

2018 yılından 28 adet devam eden BAP projesi ve proje özel hesabında 2.225.494,68-Türk Lirası proje kaynağı oluşturulmuş Ocak-Haziran 2019 döneminde 2 BAP projesi Bilimsel Araştırma Projeleri Komisyonunca kabul edilmiştir. Ocak-Haziran 2019 döneminde yürütülen toplam proje sayısı 30'a ulaşmıştır.

## D)YATIRIM PROJELERİ İLE İLGİLİ FAALİYETLER

**Tablo-3: ASBÜ 2019 Ocak-Haziran Donemi Yatırım Projeleri ile İlgili Faaliyetler**

Sıra No	Sektörün Adı	Proje No	Projenin Adı	Proje Yeri	İşin Başla ma- Bitiş Tarihi	Proje Tutarı	Program Yılına Kadar Yapılan Harcama	Program Yılı Ödeneği	Dönem Sonuna Kadar Yapılan Harcama		Proje Genelinde Fiziki Gerçekleşme
									Miktarı	%	
1	Yükseköğretim	2019H036100	Çeşitli Ünitelerin Etüd Projesi	Ankara	2019 2019	500.000	0	500.000	0	0	0
2	Yükseköğretim	2018H034910	Kampüs Altyapısı	Ankara	2018 2020	22.511.000	0	19.511.000	0	0	0
3	Yükseköğretim	2015H030380	Derslik ve Merkezi Birimler	Ankara	2015 2020	28.000.000	0	4.000	0	0	0
4	Yükseköğretim	2019H036040	Muhtelif İşler (B.On.-Tad.-Mak.Teç.-Bil.Don. Alt.Bak.On.İd.Y en.-Yaz.Al.)	Ankara	2019 2019	6.400.000	0	6.400.000	839.500	13	13
5	Yükseköğretim	2019H036080	Yayın Alımı	Ankara	2019 2019	1.500.000	0	1.500.000	0	0	0
<b>YÜKSEKÖĞRETİM SEKTÖRÜ TOPLAMI</b>						<b>58.911.000</b>	<b>0</b>	<b>27.915.000</b>	<b>839.500</b>	<b>3</b>	<b>1</b>
6	Kültür	2014H040000	Muhtelif Etüd Proje İşleri	Ankara	2014 2021	6.261.000	3.390.000	500.000	56.000	11	55
7	Kültür	2014H040010	Tarihi Binaların Restorasyonu	Ankara	2014 2021	176.563.000	112.146.000	21.000.000	15.965.000	76	73
<b>KÜLTÜR SEKTÖRÜ TOPLAMI</b>						<b>182.824.000</b>	<b>115.536.000</b>	<b>21.500.000</b>	<b>16.021.000</b>	<b>75</b>	<b>72</b>
<b>GENEL TOPLAM</b>						<b>241.735.000</b>	<b>115.536.000</b>	<b>49.415.000</b>	<b>16.860.000</b>	<b>34</b>	<b>55</b>



**Proje No** : 2019H036100  
**Sektörü** : YÜKSEKÖĞRETİM  
**Proje Adı Özellikleri** : CEŞİTLİ ÜNİTELERİN ETÜD PROJESİ;

Kamulaştırma İşlemleri tamamlandığı zaman proje işlerine başlanılacaktır.

**Proje Yeri** : ANKARA  
**Proje Başlama-Bitiş Yılı** : 2019-2019  
**Proje Tutarı** : 500.000 TL.  
**Önceki Yıllar Harcaması** : -

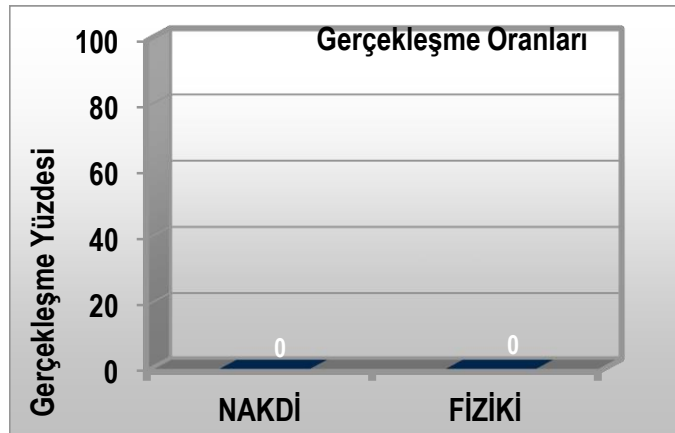
**2019 Yılı Ödeneği** : 500.000 TL.

**2019 Yılı Ocak- Haziran**

**Dönemi Toplam Harcama** : 0 TL.

**Fiziki Gerçekleşme** : % 0

**Nakdi Gerçekleşme** : % 0

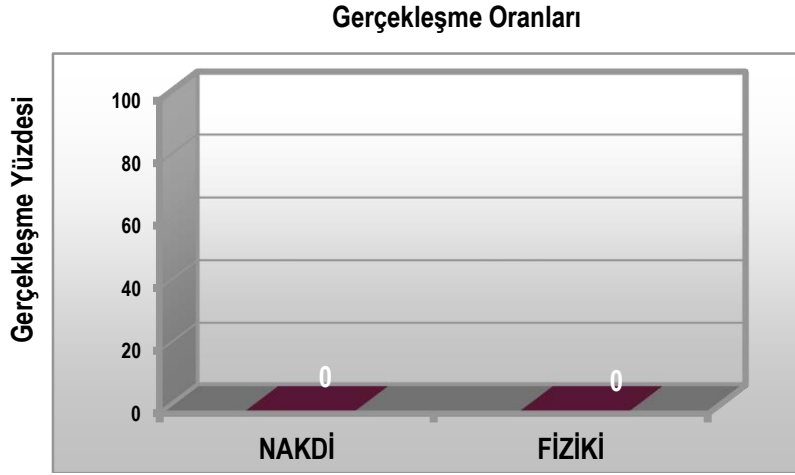


**Grafik 21:** Çeşitli Ünitelerin Etüd Projesinin Nakdi ve Fiziki Gerçekleşmesi

**Proje No** : 2018H034910  
**Sektörü** : YÜKSEKÖĞRETİM  
**Proje Adı Özellikleri** : KAMPÜS ALTYAPISI;

Kamulaştırma İşlemleri tamamlandığı zaman proje işlerine başlanılacaktır.

**Proje Yeri** : ANKARA  
**Proje Başlama-Bitiş Yılı** : 2018-2020  
**Proje Tutarı** : 22.511.000 TL.  
**Önceki Yıllar Harcaması** : 0 TL.  
**2019 Yılı Ödeneği** : 19.511.000 TL.  
**2019 Yılı Ocak- Haziran**  
**Dönemi Toplam Harcama** : 0 TL.  
**Fiziki Gerçekleşme** : % 0  
**Nakdi Gerçekleşme** : % 0

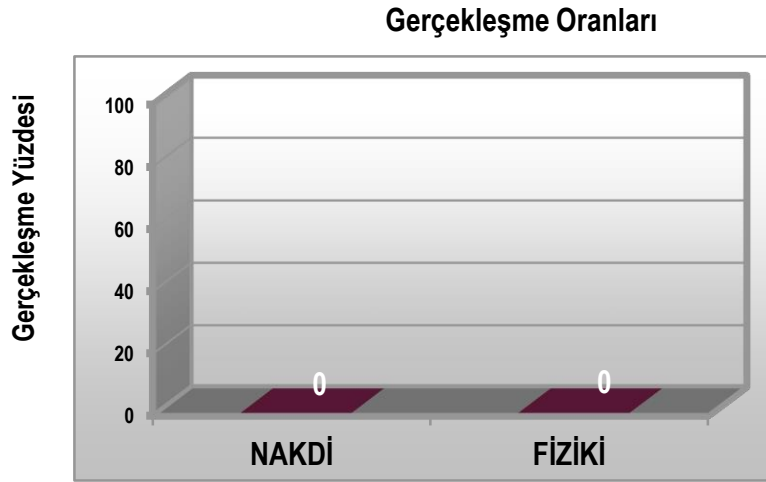


**Grafik 22:** Kampüs Altyapısı Projesinin Nakdi ve Fiziki Gerçekleşmesi

**Proje No** : 2015H030380  
**Sektörü** : YÜKSEKÖĞRETİM  
**Proje Adı Özellikleri** : DERSLİK ve MERKEZİ BİRİMLER;

Kamulaştırma İşlemleri tamamlandığı zaman proje işlerine başlanılacaktır.

**Proje Yeri** : ANKARA  
**Proje Başlama-Bitiş Yılı** : 2015-2020  
**Proje Tutarı** : 28.000.000 TL.  
**Önceki Yıllar Harcaması** : 0 TL.  
**2019 Yılı Ödeneği** : 4.000 TL.  
**2019 Yılı Ocak- Haziran**  
**Dönemi Toplam Harcama** : 0 TL.  
**Fiziki Gerçekleşme** : % 0  
**Nakdi Gerçekleşme** : % 0

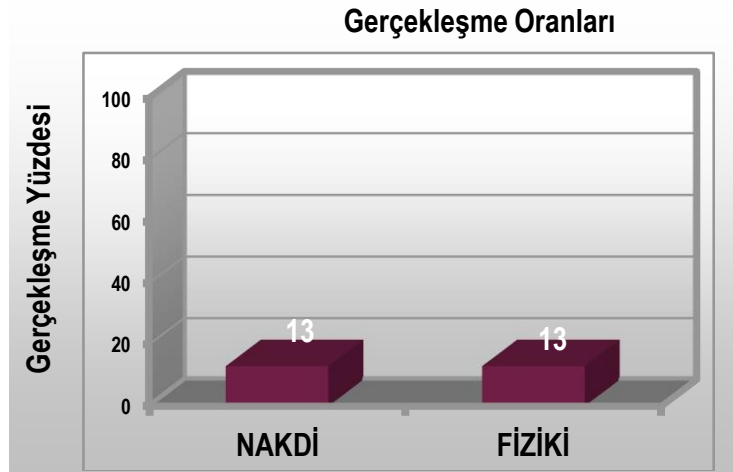


**Grafik 23:** Derslik ve Merkezi Birimler Projesinin Nakdi ve Fiziki Gerçekleşmesi

Proje No : 2019H036040  
Sektörü : YÜKSEKÖĞRETİM  
Proje Adı Özellikleri : MUHTELİF İŞLER;

- 1) Bu proje kapsamında “Bilgisayar ve Yazılım alım işi” yapılmaktadır.
- 2) Makine ve Teçhizat ile diğer donanımların satın alma işlemleri devam etmektedir.

Proje Yeri : ANKARA  
Proje Başlama-Bitiş Yılı : 2019-2019  
Proje Tutarı : 6.400.000 TL  
Önceki Yıllar Harcaması : -  
2019 Yılı Ödeneği : 6.400.000 TL.  
2019 Yılı Ocak- Haziran  
Dönemi Toplam Harcama : 839.500 TL.  
Fiziki Gerçekleşme : % 13  
Nakdi Gerçekleşme : % 13



Grafik 24: Muhtelif İşler Projesinin Nakdi ve Fiziki Gerçekleşmesi

Proje No : 2019H036080  
Sektörü : YÜKSEKÖĞRETİM  
Proje Adı Özellikleri : YAYIN ALIMI;

Belirlenen ihtiyaçlar doğrultusunda yayın alımları devam etmektedir.

Proje Yeri : ANKARA

Proje Başlama-Bitiş Yılı : 2019-2019

Proje Tutarı : 1.500.000 TL

Önceki Yıllar Harcaması : -

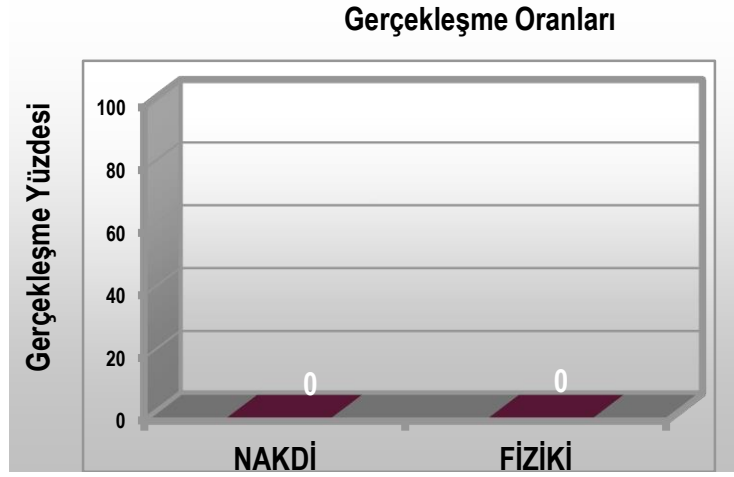
2019 Yılı Ödeneği : 1.500.000 TL.

2019 Yılı Ocak- Haziran

Dönemi Toplam Harcama: 0 TL.

Fiziki Gerçekleşme : % 0

Nakdi Gerçekleşme : % 0



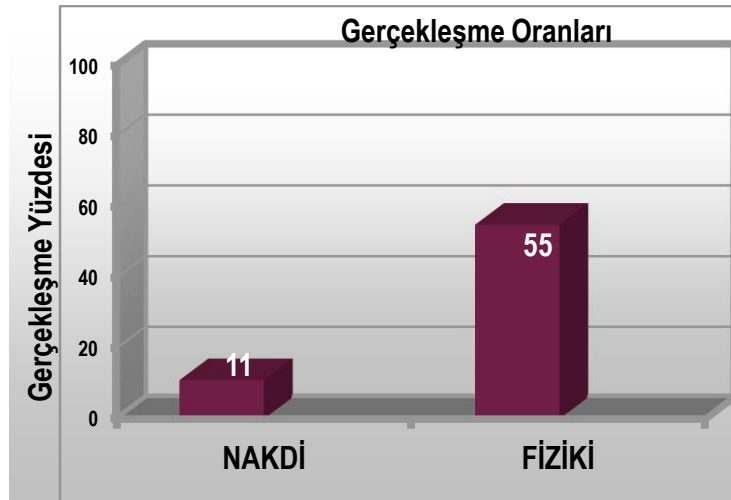
Grafik 25: Yayın Alımı Projesinin Nakdi ve Fiziki Gerçekleşmesi



**Proje No** : 2014H040000  
**Sektörü** : YÜKSEKÖĞRETİM KÜLTÜR  
**Proje Adı Özellikleri** : MUHTELİF ETÜD PROJE İŞLERİ:

- 1) Ankara İli Altındağ İlçesi Fevzipaşa (Ulus) Mahallesi 2576 Ada 3 Parselde Kayıtlı Taşınmazın, Rölöve, Restitüsyon, Restorasyon ve Mühendislik Projeleri Hizmet Alım,
- 2) Ankara İli Altındağ İlçesi Fevzipaşa (Ulus) Mahallesi 2720 Ada 52 Numaralı Parselde Yer Alan Ankara Sosyal Bilimler Üniversitesine Tahsisli Taşınmazın Rölöve, Restitüsyon, Restorasyon Ve Mühendislik Projeleri Hizmet Alım İşi,
- 3) Ankara İli Altındağ İlçesi Hacıbayram (Hocapaşa) Mahallesi 6101 Ada 1 Numaralı Parselde Yer Alan Taşınmazın Rölöve, Restitüsyon, Restorasyon Ve Mühendislik Projeleri Hizmet Alım İşinin ihalesi yapılmış ve iş tamamlanmıştır. Ayrıca; "Kültür Varlıkları İhale Yönetmeliği İle İlgili Danışmanlık ve Eğitim Hizmet Alımı" yapılmış, iş devam etmektedir.

**Proje Yeri** : ANKARA  
**Proje Başlama-Bitiş Yılı** : 2014-2020  
**Proje Tutarı** : 6.261.000 TL.  
**Önceki Yıllar Harcaması** : 3.390.000 TL.  
**2019 Yılı Ödeneği** : 500.000 TL.  
**2019 Yılı Ocak- Haziran**  
**Dönemi Toplam Harcama** : 56.000 TL.  
**Fiziki Gerçekleşme** : % 55  
**Nakdi Gerçekleşme** : % 11

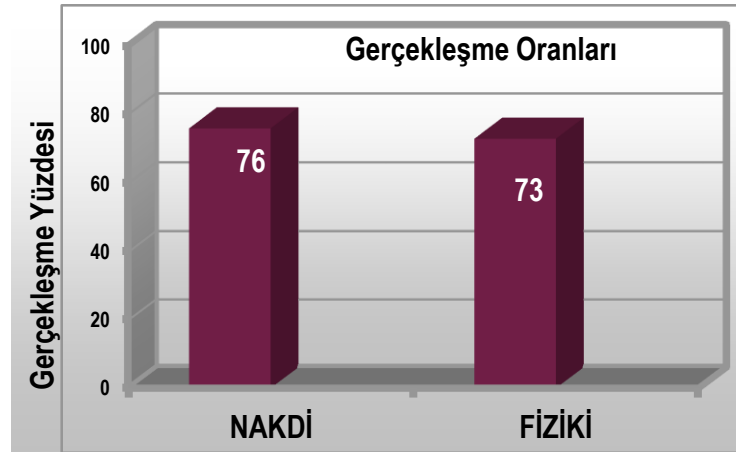


**Grafik 26:** Muhtelif İşler Etüd Proje İşleri Nakdi ve Fiziki Gerçekleşmesi

**Proje No** : 2014H040010  
**Sektörü** : YÜKSEKÖĞRETİM KÜLTÜR  
**Proje Adı Özellikleri** : TARİHİ BİNALARIN RESTORASYONU;

- 1) Ankara ili Altındağ ilçesi Hacı Bayram Mahallesi 2576 ada 3 numaralı parsel, 2720 ada 52 numaralı parsellerde yer alan (I), (L) ve (M) Bloklar ile 796 ada 4 numaralı parselde yer alan Bahçenin Restorasyonu İşi" ihalesi yapılmış, iş devam etmektedir.
- 2) Tarihi Sümerbank Binası Restorasyon Uygulama İşinin geçici kabulü 31.01.2019 tarihinde yapılmıştır.
- 3) Tarihi Sümerbank Binası Restorasyon İkmal Uygulama İşinin ihalesi yapılmış ve iş devam etmektedir.

**Proje Yeri** : ANKARA  
**Proje Başlama-Bitiş Yılı** : 2014-2020  
**Proje Tutarı** : 176.563.000 TL.  
**Önceki Yıllar Harcaması** : 112.146.000 TL.  
**2019 Yılı Ödeneği** : 21.000.000 TL.  
**2019 Yılı Ocak- Haziran**  
**Dönemi Toplam Harcama:** : 15.965.000 TL.  
**Fiziki Gerçekleşme** : % 73  
**Nakdi Gerçekleşme** : % 76



**Grafik 27:** Tarihi Binaların Restorasyon Projesinin Nakdi ve Fiziki Gerçekleşmesi

### **III- TEMMUZ-ARALIK 2019 DÖNEMİNE İLİŞKİN BEKLENTİLER VE HEDEFLER:**

#### **A) BÜTÇE GİDERLERİ:**

Temmuz-Aralık 2019 döneminde Bütçe Giderlerinde yılsonu itibariyle başlangıç ödeneklerine göre artış ve bu artışla birlikte de gider bütçesi gerçekleşmesinin 109.557.000-Türk Lirasına ulaşması beklenmektedir. Bu artışın nedeni 2019 yılı bütçesinde Personel Ödenekleri ile Sosyal Güvenlik Kurumlarına Devlet Primi Giderleri ödeneklerinin ihtiyacın altında kanunlaşmış olması, Üniversitemizin Personel sayılarındaki artış ve memurların maaş hesaplamalarındaki katsayı artışları ile Üniversitemiz Mal ve Hizmet Alımlarındaki (fiyat farklarının yüksek olması) ödenek yetersizliğinin giderilmesi ve Sermaye ödeneklerine bazı projelerle ilgili likitten ödenek eklenmesinin planlanması ve Ayrıca Öz gelir gerçekleştirmelerinin tahminlerin üzerinde olması düşünülmekte olup, bu gerçekleştirmelerde gelir fazlası ödenek kaydı şeklinde kullanılacaktır.

#### **B) BÜTÇE GELİRLERİ:**

Temmuz-Aralık 2019 döneminde gelir gerçekleşmesinin 2019 yılı Merkezi Yönetim Bütçe Kanununun B cetvelinde kanunlaşan 82.841.0000,00-Türk Lirası' lik gelir toplamının 84.383.000,00-Türk Lirası ulaşması beklenmektedir. Bu 2019 yılı gelir bütçemizde artış olacağı anlamına gelmektedir. Bu artışın nedeni Maliye Bakanlığı yedek ödeneğinden ve öz gelir gerçekleştirmelerinde tahminlerin üzerinde gerçekleşme olacağı beklenmesidir. Hazine yardımı olarak elde edilecek gelirin B cetvelinde belirtilen tutarlar kadarının tahakkuka bağlanarak tahsil edilebileceği öngörülmüştür. Öz gelir tertiplerinde ise örgün, yüksek lisans gelirleri ve Diğer Hizmet Gelirleri tahminlerinin B cetvelinde öngörülen düzeyin üstünde gerçekleşeceği tahmin edilmektedir.

#### **C) FİNANSMAN:**

Temmuz-Aralık 2019 döneminde bütçe giderlerinin Hazine Yardımı ve Özgelirler ile karşılanması öngörülmektedir. Ayrıca başlangıç ödeneklerinin yetmediği durumlarda 2018 yılı sonu itibariyle oluşan 50.558.650,89-Türk Lirası finans fazlasından kalan 21.520.095,77-Türk Lirası Temmuz-Aralık dönemi likit kaydı yapılarak finansmanın karşılanması yoluna gidilecektir.

Yılı bütçemizde öngörülen Hazine yardımlarının zamanında tahakkuka bağlanarak nakit olarak gönderilmesi halinde hizmetler aksatılmadan zamanında yürütülebilecektir.



#### IV- TEMMUZ-ARALIK 2019 DÖNEMİNDE YÜRÜTÜLECEK FAALİYETLER

- 2019-2020 Eğitim-Öğretim yılına sorunsuz girilebilmesi için tedbirlerin alınması,
- Yatırımların yılsonuna kadar planlanan iş programı doğrultusunda yürütülmesi,
- Kış mevsiminde Fakülte, Yüksekokul ve Enstitülerin ısınma ihtiyaçlarının karşılanması,
- Ödeneklerin etkili, ekonomik ve verimli kullanılmasının sağlanması,
- Akademik ve İdari kadrolara atama işlemlerinin tamamlanması,
- Kültürel ve Sportif faaliyetlere yeni eğitim- öğretim döneminde daha fazla kaynak ayrılması.

#### A)EĞİTİM FAALİYETLERİ:

Üniversitemizde Temmuz-Aralık 2019 döneminde Eğitim Faaliyetlerine 4 Fakülte ve 3 Enstitü ile Lisans, Yüksek Lisans ve Doktora eğitimi şeklinde devam edilmektedir. Üniversitemizin mevcut ve yeni açılan bölüm ve programlarına 2018-2019 eğitim-öğretim yılında alınacak öğrenci kontenjanları aşağıda (Tablo-5) çıkarılmış olup, toplamda 696 öğrenci alınması planlanmıştır.

**Tablo-4:** 2019-2020 Öğretim Yılı Öğrenci Kontenjanları

FAKÜLTE, YÜKSEKOKUL, MESLEK YÜKSEKOKULU, ENSTİTÜ	ÖĞRENCİ SAYILARI						TOPLAM
	I. Öğretim			II.Öğretim			
	Lisans	Yüksek Lisans Tezli	Doktora	Lisans	Yüksek Tezsiz	Doktora	
Yabancı Diller Fakültesi	50						50
Siyasal Bilgiler Fakültesi	161						161
Hukuk Fakültesi	80						80
İslami İlimler Fakültesi	80						80
Sosyal ve Beşeri Bilimler Fakültesi	220						220
Sosyal Bilimler Enstitüsü		200	40		200		440
Doğu ve Afrika Araştırmaları Enstitüsü		40					40
Hacı Bayram Veli Araştırmaları Enstitüsü		52	20				72
GENEL TOPLAM	591	292	60		200		1143

Üniversitemizin akademik birimleri arasında yer Sosyal ve Beşeri Bilimler Fakültesi ve Sosyal Bilimler Enstitüsü'ne 2019-2020 eğitim-öğretim yılında bazı Bölüm ve Programlara öğrenci alınması düşünülmemektedir. Aşağıdaki tabloda (Tablo-6) yer alan Üniversitemiz akademik birimlerinin ilgili programlarına 2019-2020 eğitim-öğretim yılında ilk defa öğrenci alınması planlanmıştır.



**ANKARA SOSYAL BİLİMLER ÜNİVERSİTESİ**  
**2019-2020 EĞİTİM-ÖĞRETİM YILINDA İLK DEFA ÖĞRENCİ ALAN AKADEMİK**  
**BİRİMLER**

**Tablo-5:** 2019-2020 Öğretim Yılı İlk Defa Öğrenci Alan Akademik Birimler

<b>Akademik Birimler</b>	<b>Bölüm/Program</b>	<b>Kontenjan (2019)</b>
Sosyal ve Beşeri Bilimler Fakültesi	Psikoloji (İngilizce)	60
	Sosyoloji (İngilizce)	40
	Tarih (İngilizce)	60
	Türk Dili ve Edebiyatı	60
Sosyal Bilimler Enstitüsü	İktisat Doktora Programı	10
	Uluslararası İlişkiler Doktora Programı	10
	Enerji Ekonomisi ve Yönetimi Tezli YL.	10
	İngiliz Dili ve Edebiyatı Tezli YL	5
	Kamu Yönetimi Tezli YL (İkinci Öğretim)	20
	Uygulamalı Sosyal Araştırmalar Tezli YL	10
	Kamu Hukuku Tezli YL	25
	Göç Çalışmaları Tezli YL	20
	Bilişim Hukuku Tezsiz YL	25
	Enerji Ekonomisi ve Yönetimi Tezsiz YL:	20
	Özel Hukuk Tezsiz YL	30
	Kamu Yönetimi Tezsiz YL	20

Üniversitemizde Temmuz-Aralık 2019 dönemine 268 akademik (27 kişi sözleşmeli), 122 idari ve 167 Sürekli işçi olmak üzere toplam 557 personel ile başlamıştır.

Üniversitemizde Temmuz-Aralık 2019 döneminde ayrıntısı aşağıdaki tabloda (Tablo-8) belirtilen 55 akademik personel, 10 idari personel olmak üzere toplam 65 personelin işe alınması planlanmıştır.

**2019 YILI TEMMUZ-ARALIK DÖNEMİNDE**  
**ALINMASI PLANLANAN PERSONEL SAYILARI TABLOSU**

**Tablo-6:** Temmuz-Aralık 2019 Dönemi Alınacak Personel Sayıları ve Dağılımı

<b>ÜNVANI</b>	<b>Temmuz –Aralık 2019 döneminde Alınacak Personel Sayıları</b>
Profesör	7
Doçent	8
Dr. Öğretim Üyesi	15
Öğretim Görevlisi	2
Araştırma Görevlisi	13
<b>Kadrolu Akademik Personel Toplamı</b>	<b>45</b>
<b>Sözleşmeli Akademik Personel Sayısı</b>	<b>10</b>
<b>Kadrolu İdari Personel Sayısı</b>	<b>10</b>
<b>Sürekli İşçi</b>	<b>0</b>
<b>Sözleşmeli İdari Personel Sayısı</b>	<b>0</b>
<b>TOPLAM PERSONEL SAYISI</b>	<b>65</b>



### C)BİLİMSEL ARAŞTIRMA PROJELERİ:

2019 yılının Temmuz-Aralık 2019 döneminde 2019 yılı bütçesine bilimsel araştırma projeleri için konulan ödeneklerden gelir gerçekleşmesi olacağı tahmin edilmekte olup, 2019 yılı BAP bütçesinin 90.0000,00-Türk Lirası'dır.

TÜBİTAK projelerinden 2019 yılı ilk altı aylık dönemde 1 proje olup, bu projelerden Ocak-Haziran 2019 döneminde bu projelerde 27.435,68 ₺ harcanma gerçekleşmiş bulunmaktadır.

2019 yılında kabul edilen 1 adet Kalkınma ajansı projesi vardır. 2019 yılının ilk altı ayında devam eden projenin bu projeler için 2019 yılı Ocak-Haziran döneminde yapılan harcama miktarı 44.000,00 TL'dir.

### D)FİZİKSEL YAPI İLE İLGİLİ FAALİYETLER:

**Tablo-7:** ASBÜ 2019 Temmuz-Aralık Donemi Fiziksel Yapı ile İlgili Faaliyetler

PROJE ADI	İkinci 6 Ayda Yapılacak İşler
2019H036100 Çeşitli Ünitelerin Etüd-Projesi	Kamulaştırma yoluyla edinilen Altındağ ilçesi Hacı Bayram mh. 6099 adada bulunan 11 ve 21 numaralı parseller ile Üniversitemize tahsis yoluyla geçen 18-19 ve 20 numaralı parsellerdeki taşınmazların yıkılarak yerine 1865 m <sup>2</sup> yüzölçümlü alan üzerine derslik ve sosyal alan inşası (yaklaşık 9000 m <sup>2</sup> kapalı alana sahip) ile Üniversitemizin birkaç yıl öğrenci ihtiyacı karşılanabilecektir. Bu alana yeni bina yapımı projelendirmesi taşınmazların uygulama, mimarlık, mühendislik projeleri hizmet alımı yapılması planlanmaktadır.
2015H030380 Derslik ve Merkezi Birimler	Kamulaştırma İşlemleri tamamlandığı zaman proje işlerine başlanılacaktır.
2018H034910 Kampüs Altyapısı	Kamulaştırma İşlemleri tamamlandığı zaman proje işlerine başlanılacaktır.
2014H040000 Muhtelif Etüt Proje İşleri	Kültür Varlıkları İhale Yönetmeliği İle İlgili Danışmanlık ve Eğitim Hizmet Alımı" yapılmış, iş devam etmektedir.





<p>2014H040010 Tarihi Binaların Restorasyonu</p>	<p>Tarihi Binaların Restorasyonu Projesi kapsamında ihale yapılan;</p> <p>“Ankara ili Altındağ ilçesi Hacı Bayram Mahallesi 2576 ada 3 numaralı parsel, 2720 ada 52 numaralı parsellerde yer alan (I), (L) ve (M) Bloklar ile 796 ada 4 numaralı parselde yer alan Bahçenin Restorasyonu İşi ”</p> <p>“Tarihi Sümerbank Binası Restorasyon Uygulama İkmal İşi” devam etmektedir.</p> <p>Ayrıca;</p> <p>Ankara ili Altındağ ilçesi Hacı Bayram Mahallesi 2576 ada 3 numaralı parsel, 2720 ada 52 numaralı parsellerde yer alan (I), (L) ve (M) Bloklar ile 796 ada 4 numaralı parselde yer alan Bahçenin Restorasyonu İkmal Uygulama İşinin ihalesinin yapılması planlanmaktadır.</p>
<p>2019H036080 Yayın Alımları</p>	<p>Belirlenen ihtiyaçlar doğrultusunda yayın alımları devam edecektir.</p>
<p>2019H036040 Muhtelif İşler</p>	<p>Makine ve Teçhizat ile diğer donanımların satın alma işlemleri devam edecektir.</p> <p>Yazılım alımı devam edecektir.</p> <p>Ankara Valiliği'nin bulunduğu Altındağ ilçesi 798 ada 1 parseldeki binaların 2019 yılında boşaltılıp teslim alınacağı planlandığından söz konusu binanın basit bakım ve onarımının yapılması planlanmaktadır.</p>





**BÜTÇE GELİRLERİNİN GELİŞİMİ**

Bütçe Yılı: Kurum Kod:	2019																								
	39.06 - ANKARA SOSYAL BİLİMLER ÜNİVERSİTESİ																								
	2018 GERÇEKLEŞME TOPLAMI	2019 BAŞLANGIÇ ÖDENEĞİ	OCAK GERÇEKLEŞME		ŞUBAT GERÇEKLEŞME		MART GERÇEKLEŞME		NİSAN GERÇEKLEŞME		MAYIS GERÇEKLEŞME		HAZİRAN GERÇEKLEŞME		OCAK-HAZİRAN GERÇEKLEŞME TOPLAMI		ARTIŞ ORANI * (%)	OCAK-HAZİRAN GERÇEK ORANI ** (%)		2019 YILSONU GERÇEKLEŞME TAHMİNİ					
2018	2019	2018	2019	2018	2019	2018	2019	2018	2019	2018	2019	2018	2019	2018	2019	2018	2019	2018	2019	2019					
<b>BÜTÇE GELİRLERİ TOPLAMI</b>	80.612.721	82.841.000	7.498.724	11.209.238	9.063.211	13.906.094	4.504.243	6.061.682	284.288	6.848.066	178.159	269.629	1.890.693	2.102.333	23.419.318	40.397.042	72,49	29,05	48,76	84.383.000					
01 - Vergi Gelirleri	0	0	0	0	0	0	0	0	0	0	0	0	0	0	0	0	0	0,00	0,00	0,00	0				
01.1 Gelir ve Kazanç Üzerinden Alınan Vergiler	0	0	0	0	0	0	0	0	0	0	0	0	0	0	0	0	0	0,00	0,00	0,00	0				
01.2 Mülkiyet Üzerinden Alınan Vergiler	0	0	0	0	0	0	0	0	0	0	0	0	0	0	0	0	0	0,00	0,00	0,00	0				
01.3 Dahilde Alınan Mal ve Hizmet Vergileri	0	0	0	0	0	0	0	0	0	0	0	0	0	0	0	0	0	0,00	0,00	0,00	0				
01.4 Uluslararası Ticaret ve Muamelelerden Alınan Vergiler	0	0	0	0	0	0	0	0	0	0	0	0	0	0	0	0	0	0,00	0,00	0,00	0				
01.5 Damga Vergisi	0	0	0	0	0	0	0	0	0	0	0	0	0	0	0	0	0	0,00	0,00	0,00	0				
01.6 Harçlar	0	0	0	0	0	0	0	0	0	0	0	0	0	0	0	0	0	0,00	0,00	0,00	0				
01.9 Başka Yerde Sınıflandırılmayan Vergiler	0	0	0	0	0	0	0	0	0	0	0	0	0	0	0	0	0	0,00	0,00	0,00	0				
02 - Sosyal Güvenlik Gelirleri	0	0	0	0	0	0	0	0	0	0	0	0	0	0	0	0	0	0,00	0,00	0,00	0				
02.1 Genel Bütçeli İdarelerden	0	0	0	0	0	0	0	0	0	0	0	0	0	0	0	0	0	0,00	0,00	0,00	0				
02.2 Özel Bütçeli İdarelerden	0	0	0	0	0	0	0	0	0	0	0	0	0	0	0	0	0	0,00	0,00	0,00	0				
02.3 Düzenleyici ve Denetleyici Kurumlar dan	0	0	0	0	0	0	0	0	0	0	0	0	0	0	0	0	0	0,00	0,00	0,00	0				
02.4 Sosyal Güvenlik Kurumlarından	0	0	0	0	0	0	0	0	0	0	0	0	0	0	0	0	0	0,00	0,00	0,00	0				
02.5 Mahalli İdarelerden	0	0	0	0	0	0	0	0	0	0	0	0	0	0	0	0	0	0,00	0,00	0,00	0				
02.6 Diğer İşverenlerden	0	0	0	0	0	0	0	0	0	0	0	0	0	0	0	0	0	0,00	0,00	0,00	0				
02.7 Çalışanlardan	0	0	0	0	0	0	0	0	0	0	0	0	0	0	0	0	0	0,00	0,00	0,00	0				
02.8 Kendi İşine Sahip Olanlar dan veya Çalışmayanlar dan	0	0	0	0	0	0	0	0	0	0	0	0	0	0	0	0	0	0,00	0,00	0,00	0				
02.9 Ayırımı Yapılmayan Diğer Sosyal Güvenlik Payları	0	0	0	0	0	0	0	0	0	0	0	0	0	0	0	0	0	0,00	0,00	0,00	0				
03 - Teşebbüs ve Mülkiyet Gelirleri	457.079	0	31.649	9.302	4.336	8.322	154.389	238.737	9.225	12.199	5.504	6.866	32.458	8.931	237.562	284.357	19,70	51,97	0,00	294.000					
03.1 Mal ve Hizmet Satış Gelirleri	452.804	0	31.649	8.908	4.336	7.927	154.389	238.343	9.225	10.862	5.504	6.472	32.458	8.536	237.562	281.049	18,31	52,46	0,00	290.000					
03.2 Malların Kullanma veya Faaliyette Bulunma İzni Gelirleri	0	0	0	0	0	0	0	0	0	0	0	0	0	0	0	0	0	0,00	0,00	0,00	0				
03.3 KİT ve Kamu Bankaları Gelirleri	0	0	0	0	0	0	0	0	0	0	0	0	0	0	0	0	0	0,00	0,00	0,00	0				
03.4 Kurumlar Hasılatı	0	0	0	0	0	0	0	0	0	0	0	0	0	0	0	0	0	0,00	0,00	0,00	0				
03.5 Kurumlar Karları	0	0	0	0	0	0	0	0	0	0	0	0	0	0	0	0	0	0,00	0,00	0,00	0				
03.6 Kira Gelirleri	4.275	0	394	394	394	394	0	394	0	1.337	0	394	394	0	3.308	0,00	0,00	0,00	0,00	4.000					
03.9 Diğer Teşebbüs ve Mülkiyet Gelirleri	0	0	0	0	0	0	0	0	0	0	0	0	0	0	0	0	0	0,00	0,00	0,00	0				
04 - Alınan Bağış ve Yardımlar ile Özel Gelirler	76.920.000	82.820.000	7.300.000	11.050.000	7.700.000	13.650.000	3.920.000	5.611.000	0	6.667.000	0	0	1.800.000	2.000.000	20.720.000	38.978.000	88,12	26,94	47,06	82.820.000					
04.1 Yurt Dışından Alınan Bağış ve Yardımlar	0	0	0	0	0	0	0	0	0	0	0	0	0	0	0	0	0	0,00	0,00	0,00	0				
04.2 Merkezi Yönetim Bütçesine Dahil İdarelerden Alınan Bağış ve Yardımlar	76.920.000	82.820.000	7.300.000	11.050.000	7.700.000	13.650.000	3.920.000	5.611.000	0	6.667.000	0	0	1.800.000	2.000.000	20.720.000	38.978.000	88,12	26,94	47,06	82.820.000					
04.3 Diğer İdarelerden Alınan Bağış ve Yardımlar	0	0	0	0	0	0	0	0	0	0	0	0	0	0	0	0	0	0,00	0,00	0,00	0				
04.4 Kurumlar dan ve Kişilerden Alınan Yardım ve Bağışlar	0	0	0	0	0	0	0	0	0	0	0	0	0	0	0	0	0	0,00	0,00	0,00	0				
04.5 Proje Yardımları	0	0	0	0	0	0	0	0	0	0	0	0	0	0	0	0	0	0,00	0,00	0,00	0				
04.6 Özel Gelirler	0	0	0	0	0	0	0	0	0	0	0	0	0	0	0	0	0	0,00	0,00	0,00	0				
05 - Diğer Gelirler	3.235.642	21.000	167.075	149.935	1.358.875	247.772	429.855	211.945	275.062	168.868	172.655	262.763	58.235	93.402	2.461.756	1.134.685	-53,91	76,08	5.403,26	1.269.000					
05.1 Faiz Gelirleri	1.461.220	0	93.790	85.332	234.670	200.624	234.698	158.437	222.335	150.513	151.153	150.691	46.688	71.080	983.334	816.678	-16,95	67,30	0,00	900.000					
05.2 Kij ve Kurumlardan Alınan Paylar	76.549	0	41.031	19.818	246	13.340	676	6.867	306	2.354	4.191	10.978	7.176	14.555	53.627	67.912	26,64	70,06	0,00	68.000					
05.3 Para Cezaları	2.767	0	1.716	0	0	0	0	0	0	0	0	0	0	0	1.716	0,00	0,00	0,00	0,00	3.000					
05.9 Diğer Çeşitli Gelirler	1.695.107	21.000	32.254	43.089	1.123.958	33.808	194.481	46.641	52.421	16.000	17.311	101.094	4.371	7.767	1.424.795	248.379	-82,57	84,05	1.182,76	298.000					
06 - Sermaye Gelirleri	0	0	0	0	0	0	0	0	0	0	0	0	0	0	0	0	0	0,00	0,00	0,00	0				
06.1 Taşınmaz Satış Gelirleri	0	0	0	0	0	0	0	0	0	0	0	0	0	0	0	0	0	0,00	0,00	0,00	0				
06.2 Taşınır Satış Gelirleri	0	0	0	0	0	0	0	0	0	0	0	0	0	0	0	0	0	0,00	0,00	0,00	0				
06.3 Menkul Kıymet ve Varlık Satış Gelirleri	0	0	0	0	0	0	0	0	0	0	0	0	0	0	0	0	0	0,00	0,00	0,00	0				
06.9 Diğer Sermaye Satış Gelirleri	0	0	0	0	0	0	0	0	0	0	0	0	0	0	0	0	0	0,00	0,00	0,00	0				
08 - Alacaklardan Tahsilat	0	0	0	0	0	0	0	0	0	0	0	0	0	0	0	0	0	0,00	0,00	0,00	0				
08.1 Yurtiçi Alacaklardan Tahsilat	0	0	0	0	0	0	0	0	0	0	0	0	0	0	0	0	0	0,00	0,00	0,00	0				
08.2 Yurtdışı Alacaklardan Tahsilat	0	0	0	0	0	0	0	0	0	0	0	0	0	0	0	0	0	0,00	0,00	0,00	0				
09 - Red ve İadeler (-)	0	0	0	0	0	0	0	0	0	0	0	0	0	0	0	0	0	0,00	0,00	0,00	0				
09.1 Vergi Gelirleri	0	0	0	0	0	0	0	0	0	0	0	0	0	0	0	0	0	0,00	0,00	0,00	0				
09.2 Sosyal Güvenlik Gelirleri	0	0	0	0	0	0	0	0	0	0	0	0	0	0	0	0	0	0,00	0,00	0,00	0				
09.3 Teşebbüs ve Mülkiyet Gelirleri	0	0	0	0	0	0	0	0	0	0	0	0	0	0	0	0	0	0,00	0,00	0,00	0				
09.4 Alınan Bağış ve Yardımlar ile Özel Gelirler	0	0	0	0	0	0	0	0	0	0	0	0	0	0	0	0	0	0,00	0,00	0,00	0				
09.5 Diğer Gelirler	0	0	0	0	0	0	0	0	0	0	0	0	0	0	0	0	0	0,00	0,00	0,00	0				
09.6 Sermaye Gelirleri	0	0	0	0	0	0	0	0	0	0	0	0	0	0	0	0	0	0,00	0,00	0,00	0				



