



# 2020 YILI KURUMSAL MALİ DURUM VE BEKLENTİLER RAPORU

TEMMUZ-2020  
ANKARA





# **ANKARA SOSYAL BİLİMLER ÜNİVERSİTESİ**

## **2020 YILI KURUMSAL MALİ DURUM VE BEKLENTİLER RAPORU**

Temmuz-2020  
ANKARA







# İÇİNDEKİLER

SUNUŞ.....	8
Misyonomuz ve Vizyonumuz.....	10
I – OCAK-HAZİRAN 2020 DÖNEMİ BÜTÇE UYGULAMA SONUÇLARI.....	10
Bütçe Giderleri.....	10
Bütçe Gelirleri .....	17
Finansman .....	23
II – OCAK-HAZİRAN 2020 DÖNEMİNDE YÜRÜTÜLEN FAALİYETLER.....	24
III – TEMMUZ-ARALIK 2020 DÖNEMİNE İLİŞKİN BEKLENTİLER VE HEDEFLER.....	35
Bütçe Giderleri.....	35
Bütçe Gelirleri .....	35
Finansman .....	35
IV. TEMMUZ-ARALIK 2020 DÖNEMİNDE YÜRÜTÜLECEK FAALİYETLER.....	36

## EKLER

- Ek-1** Bütçe Giderlerinin Gelişimi Tablosu
- Ek-2** Bütçe Gelirlerinin Gelişimi Tablosu





## YÖNETİCİ SUNUŞU

5018 sayılı Kamu Mali Yönetim ve Kontrol Kanunu, kalkınma planları ve programlarda yer alan politika ve hedefler doğrultusunda kamu kaynaklarının etkili, ekonomik ve verimli bir şekilde elde edilmesi ve kullanılmasını, hesap verebilirliği ve mali saydamlığı sağlamak üzere, kamu mali yönetiminin yapısını ve işleyişini, kamu bütçelerinin hazırlanmasını, uygulanmasını, tüm mali işlemlerin muhasebeleştirilmesini, raporlanmasını ve mali kontrolü düzenlemektedir.

Söz konusu Kanununun 30 uncu maddesinde, genel yönetim kapsamındaki idarelerin, ilk altı aylık bütçe uygulama sonuçları, ikinci altı aya ilişkin beklentiler ve hedefler ile faaliyetlerini Temmuz ayı içinde kamuoyuna açıklayacakları hüküm altına alınmıştır.

Bu amaç doğrultusunda, özel bütçe kapsamındaki kamu idareleri arasında yer alan Üniversitemizde, yılın ilk altı aylık dönemine ilişkin bütçe uygulamaları, ikinci altı aya ilişkin beklentiler ve hedefler ile faaliyetlerinin yer aldığı kapsamlı bir rapor oluşturulmuş ve hazırlanan “2020 Yılı Kurumsal Mali Durum ve Beklentiler Raporu” ekleriyle birlikte aşağıda kamuoyunun bilgisine sunulmuştur.

Prof. Dr. Musa Kazım ARICAN  
Ankara Sosyal Bilimler Üniversitesi  
Rektörü



## MİSYONUMUZ VE VİZYONUMUZ



### MİSYON:

Misyonumuz, sosyal bilimler alanında eğitim, araştırma, girişimcilik ve toplumsal sorumluluk faaliyetleriyle bilimin, toplumun ve insanlığın ilerlemesine katkı sağlamaktır.

### VİZYON:

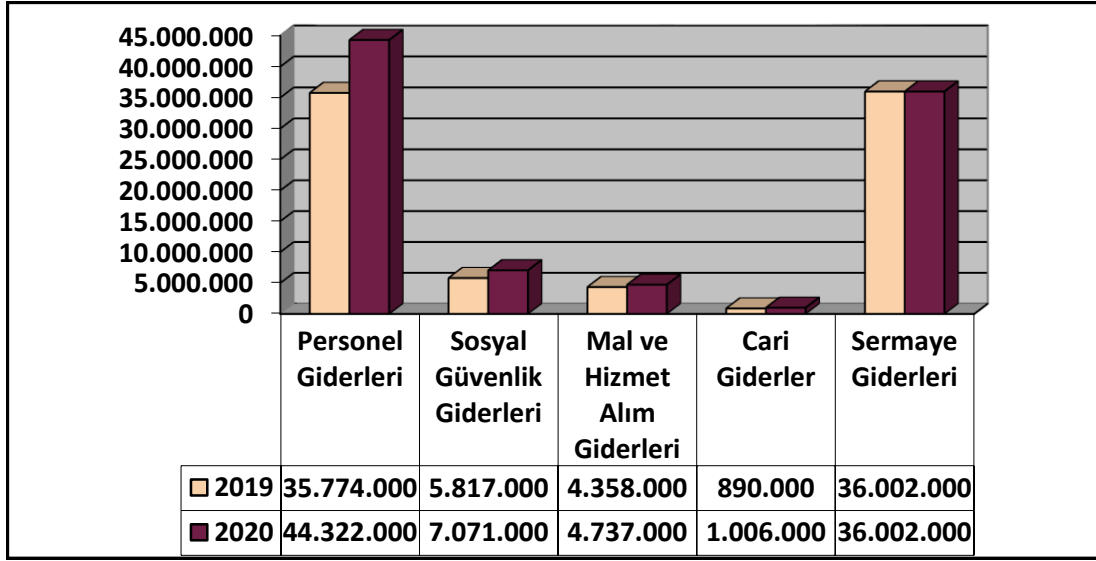
Vizyonumuz, bir ihtisas üniversitesi olarak gerçekleştirdiğimiz öncü çalışmalar ile sosyal bilimler alanının ilerlemesine liderlik yapmaktır.

## I-OCAK-HAZİRAN 2020 DÖNEMİ BÜTÇE UYGULAMA SONUÇLARI

### A- BÜTÇE GİDERLERİ

Üniversitemize 2020 yılı Merkezi Yönetim Bütçe Kanunu ile **93.138.000-Türk Lirası** ödenek tahsis edilmiştir. 5018 sayılı Kamu Mali Yönetim ve Kontrol Kanunu ve 7197 sayılı 2020 Yılı Merkezi Yönetim Bütçe Kanununun ilgili maddeleri ile 2020 Yılı Merkezi Yönetim Bütçe Uygulama Tebliği hükümlerine göre 3.221.365-Türk Lirası likit karşılığı ek ödenek kaydı ve 410.868-TL. Gelir Fazlası ödenek kaydı yapılmış olup, böylece 2020 yılı bütçe ödeneklerimiz Haziran 2020 sonu itibariyle 96.770.233-Türk Lirasına ulaşmıştır.

**1-Bütçe Başlangıç Ödeneklerinin 2019- 2020 Yılları İtibariyle Gider Türlerine Göre Dağılımı;**

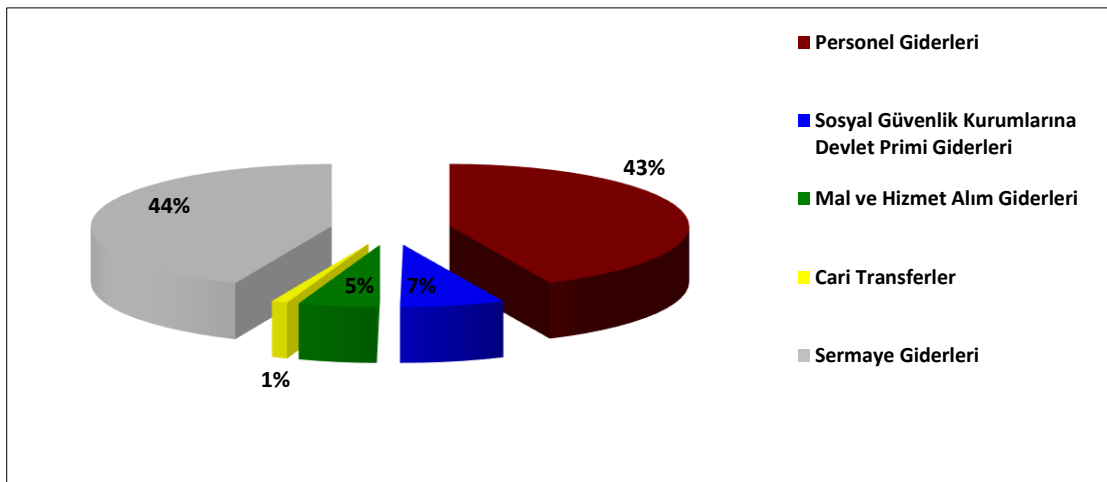


**Grafik-1**

Üniversitemizin 2020 yılı toplam Kesintili Başlangıç Ödeneği (KBÖ) 2019 yılı ödeneğine göre % 12,43 artışla 82.841.000,00-Türk Lirasından 82.841.000,00-Türk Lirasına çıkmıştır.

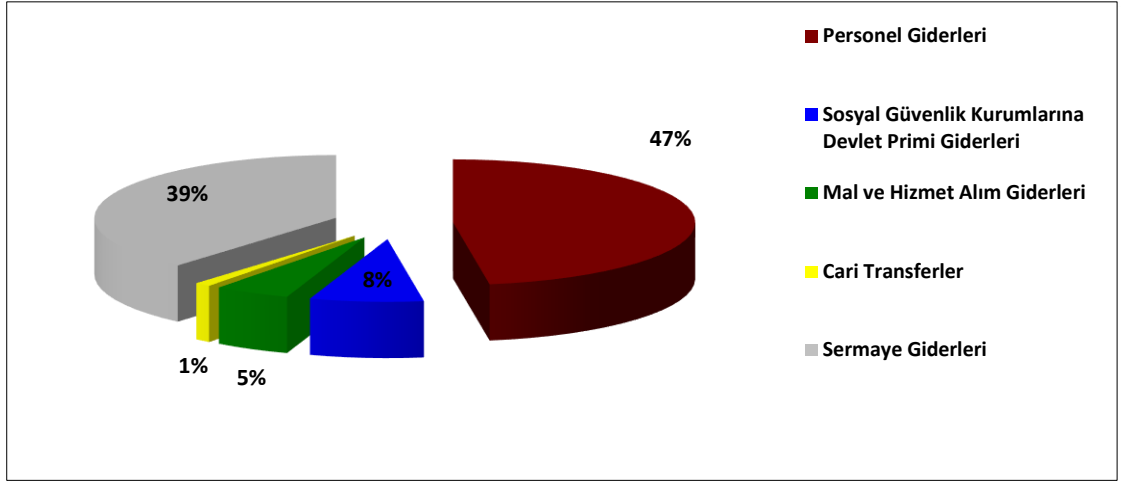
2019 yılında KBÖ (Kesintili Başlangıç Ödenekleri)'leri itibariyle gider bütçesi içerisinde Cari Giderler en yüksek, Sermaye Giderleri en düşük paya sahip olmuştur. Tasarruf tedbirleri kapsamında ise 2020 yılı itibariyle Cari Giderler en yüksek, Sermaye Giderleri en düşük paya sahip olmuş olup bu durum değişmemiştir. 2013 yılında kurulan Üniversitemizin 2020 yılına kadar personel sayısında önemli artışlar meydana gelmesi nedeniyle, 2019 yılına göre 2020 yılında da Personel ödeneklerinde önemli bir artış meydana getirmiştir.

**2019 Yılı Kesintili Gider Başlangıç Ödeneklerinin Toplam Bütçesi İçindeki Payları (%)**



**Grafik-2**

**2020 Yılı Kesintili Gider Başlangıç Ödeneklerinin Toplam Bütçesi İçindeki Payları (%)**

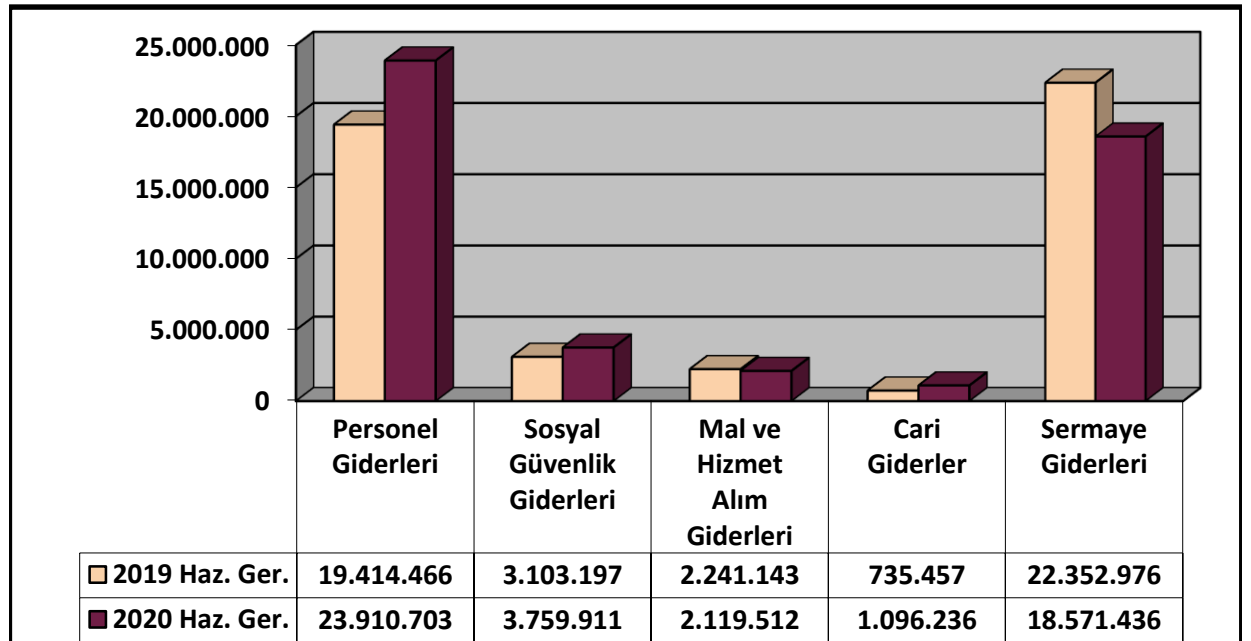


**Grafik-3**

**2-Bütçe Giderlerinin 2020 yılının aynı dönemine göre gelişimine ilişkin değerlendirme;**

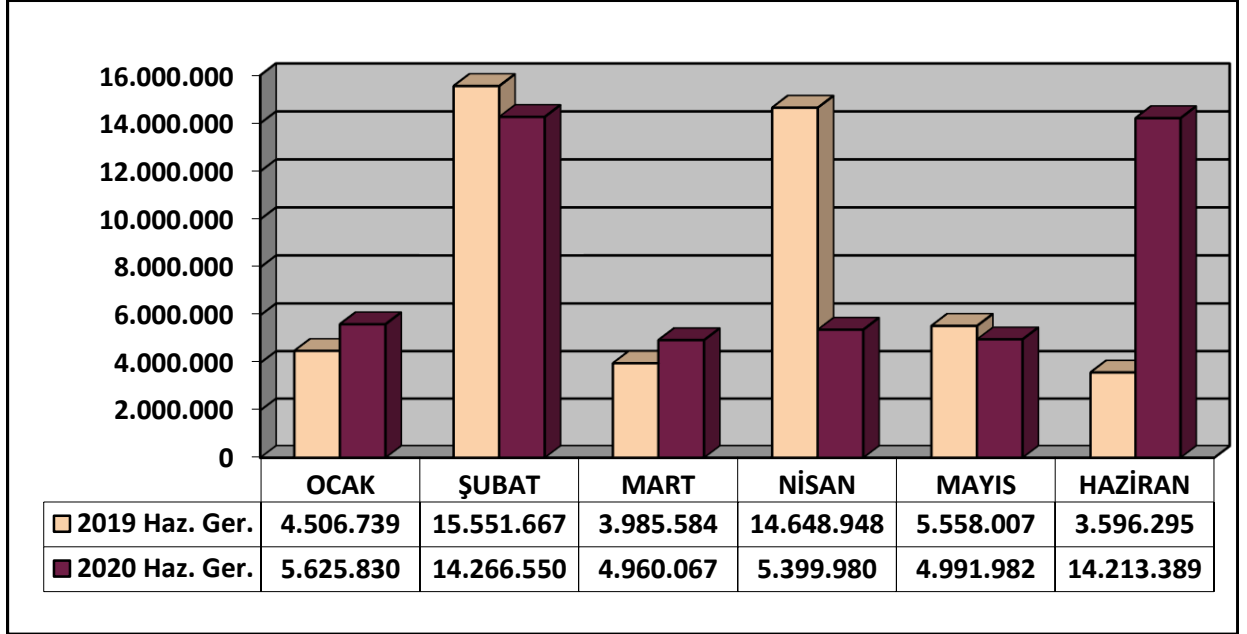
Üniversitemizin 2019 yılı Ocak-Haziran dönemi bütçe gider gerçekleştirmeleri, 2020 yılının aynı dönemi ile karşılaştırmalı olarak aşağıdaki grafiklerde gösterilmiştir.

**Bütçe Giderlerinin 2019-2020 Yılları Ocak-Haziran Dönemi Ekonomik Sınıflandırmaya Göre Gerçekleşmeleri**



**Grafik-4**

## Bütçe Giderlerinin 2019-2020 Yılları Ocak-Haziran Dönemi Aylar İtibariyle Gerçekleşmeleri



Grafik-5

Üniversitemizin 2020 yılı bütçe başlangıç ödeneğinin %53,10'nunu oluşturan 49.457.798-Türk Lirası Ocak-Haziran dönemine ait gider gerçekleşmesi, 2019 yılının aynı dönemi 47.847.240-Türk Lirası gider gerçekleşmesi ile karşılaştırıldığında bir önceki yıla göre % 3,37 oranında artış göstermiştir.

2020 Yılı Üniversitemiz Bütçesinin İlk Altı Aylık Döneminde Personel Giderleri %53,95, Sosyal Güvenlik Kurumlarına Devlet Primi Giderleri %53,17, Mal ve Hizmet Alımı Giderleri %44,74, Cari Transferler %108,97 ve Sermaye Giderleri % 51,58'i gider olarak gerçekleşmiştir.

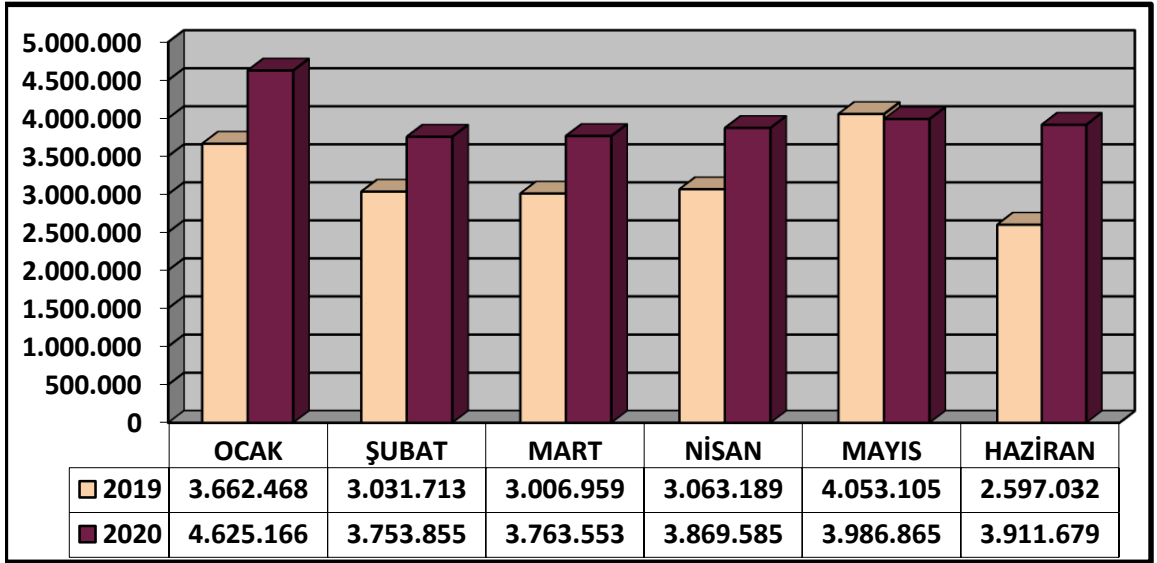
Toplamda, Kesintili Başlangıç Ödeneğinin (KBÖ) İlk Altı Aylık dönem içinde %53,10 luk kısmı olan 49.457.798-Türk Lirası gider olarak gerçekleşmiştir.

Gider Türlerinden; Personel Giderleri ve Sosyal Güvenlik Kurumlarına Devlet Primi Giderlerinin ve Sermaye Giderlerinde Kesintili Başlangıç Ödeneğinin (KBÖ) yarısından fazlasının, Mal ve Hizmet Alımı Giderlerinin başlangıç ödeneğinin yarısına yakınının harcandığı, ancak; Cari Transferlerde emekliye ayrılan personellere yapılan kıdem tazminatı, emekli ikramiyesi vs. giderlerden dolayı tamamının harcandığı görülmektedir.

### 2.1-01 Personel Giderleri:

Personel giderlerinde ödeneklerine göre; Ocak- Haziran 2019 dönemine ait gerçekleşme oranı % 47,97 ve gerçekleşme tutarı 19.414.466-Türk Lirası iken, Ocak-Haziran 2020 dönemine ait gerçekleşme oranı % 53,95 ve gerçekleşme tutarı 23.910.703-Türk Lirası olmuştur. Dönemler arasında % 23,16 oranında artış olmuştur. Bu artışın sebebi memur maaşlarının hesaplanmasına esas olan katsayıların artışı ve personel sayısındaki artıştır.

## 01-Personel Giderleri



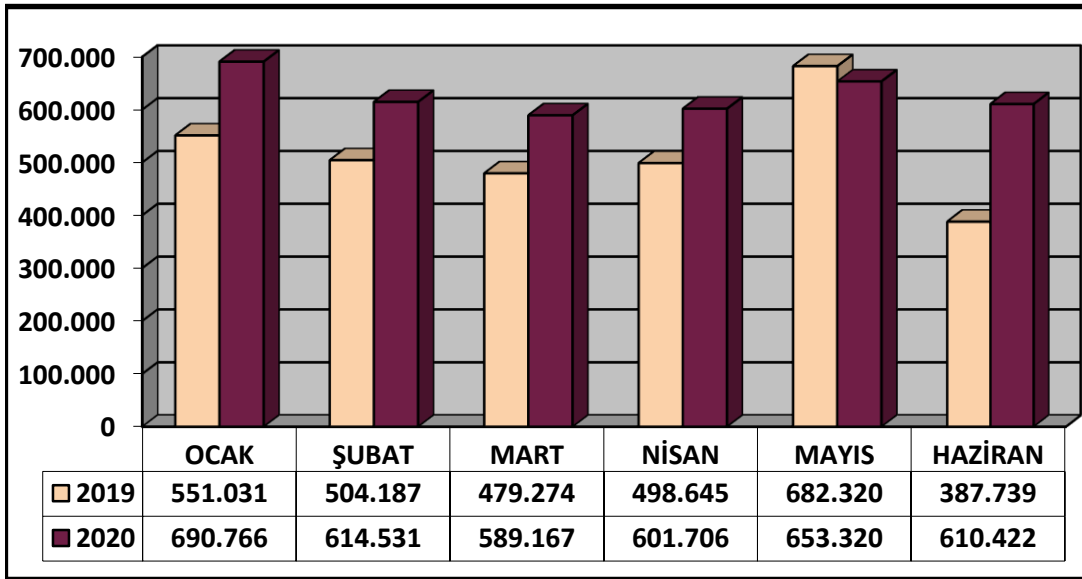
Grafik-6

### 2.2-02 Sosyal Güvenlik Kurumlarına Devlet Primi Giderleri:

Sosyal Güvenlik Kurumlarına Devlet Primi Giderlerinin ödeneklerine göre; Ocak-Haziran 2019 döneminde ait gerçekleşme oranı %47,45 ve gerçekleşme tutarı 3.103.197-Türk Lirası iken, Ocak-Haziran 2020 döneminde gerçekleşme oranı %53,17 ve gerçekleşme tutarı 3.759.911-Türk Lirası olmuştur. Dönemler arasında %21,16 oranında artış olmuştur.

Bunun sebebi memur maaşlarının hesaplanmasına esas olan katsayıların artışı ile akademik ve idari personel sayısında meydana gelen değişikliklerdir.

### 02-Sosyal Güvenlik Kurumlarına Devlet Primi Giderleri



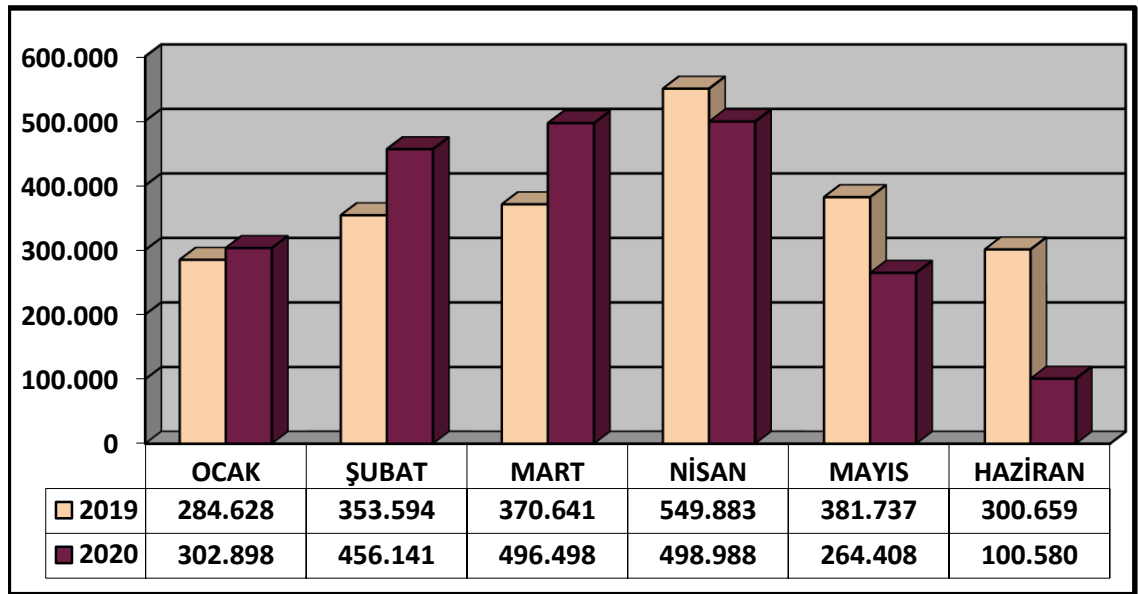
Grafik-7

### 2.3-03 Mal ve Hizmet Alım Giderleri:

Mal ve Hizmet Alımı giderlerinde ödeneklerine göre; Ocak-Haziran 2020 döneminde gerçekleşme oranı %44,74 gerçekleşme tutarı 2.119.512-Türk Lirası iken, Ocak-Haziran 2019 döneminde gerçekleşme oranı % 33,72 ve gerçekleşme tutarı 2.241.143-Türk Lirası olmuştur. Dönemler arasında %5,43 oranında azalma olmuştur.

Mal ve Hizmet Alımı Giderlerinde meydana gelen bu azalmanın sebebi Kamu kaynaklarının etkili, ekonomik ve verimli kullanımına ilişkin tasarruf tedbirlerinin uygulanması olarak değerlendirilebilir.

### 03-Mal ve Hizmet Alım Giderleri



Grafik-8

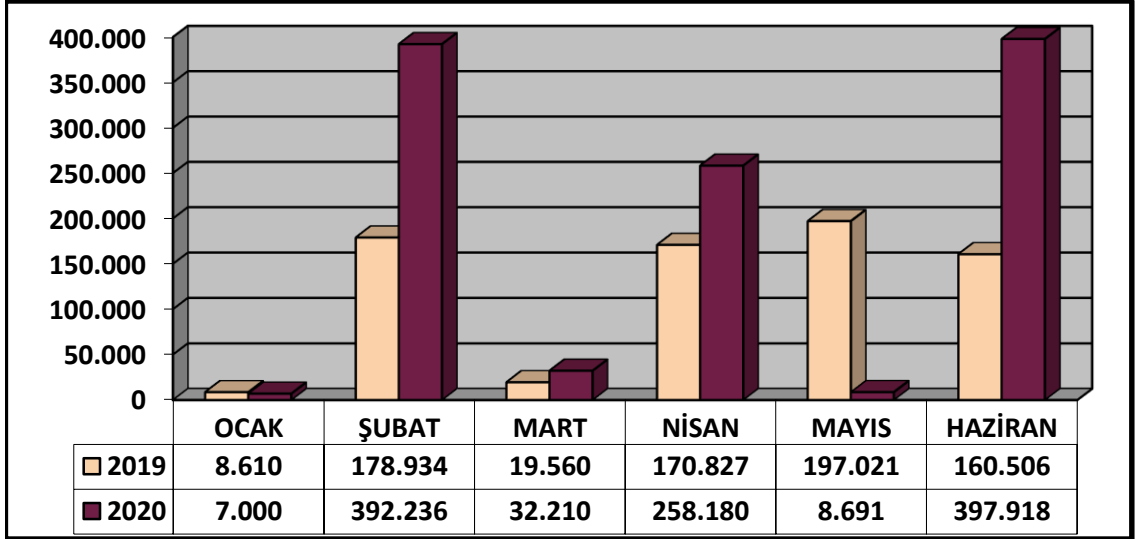
### 2.4-05 Cari Transferler:

Cari Transferlerde ödeneklerine göre; Ocak-Haziran 2019 dönemine ait gerçekleşme oranı %56,08 ve gerçekleşme tutarı 735.457-Türk Lirası iken, Ocak-Haziran 2020 dönemine ait gerçekleşme oranı %108,97 ve gerçekleşme tutarı 1.096.236-Türk Lirası olmuştur. Dönemler arasında %49,05 artış olmuştur.

Dönemler arasındaki bu artışın nedeni çalışan personel sayısındaki artış ve emekli olan personel sayısındadır.



## 05-Cari Transferler



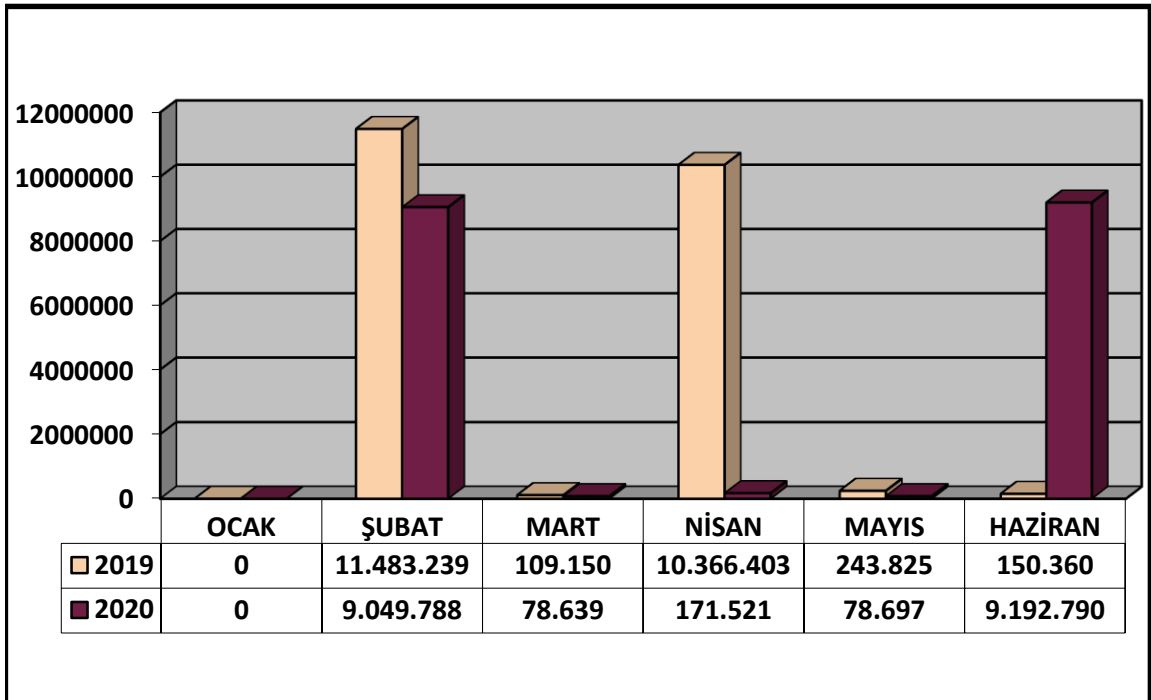
Grafik-9

### 2.5-06 Sermaye Giderleri:

Sermaye Giderlerinin ödeneklerine göre; Ocak-Haziran 2020 dönemine ait gerçekleşme oranı %51,58 ve gerçekleşme tutarı 18.571.436-Türk Lirası olmuş iken, Ocak-Haziran 2019 dönemine ait gerçekleşme oranı %54,86 ve gerçekleşme tutarı 22.352.976-Türk Lirası olmuştur. Dönemler arasında %16,92 azalış olmuştur.

Dönemler arasındaki azalışın nedeni; 2020 yılında yatırım projelerimizin tasarruf tedbirleri nedeniyle proje ödeneklerinin kısıtlanmasıdır.

### 06-Sermaye Giderleri



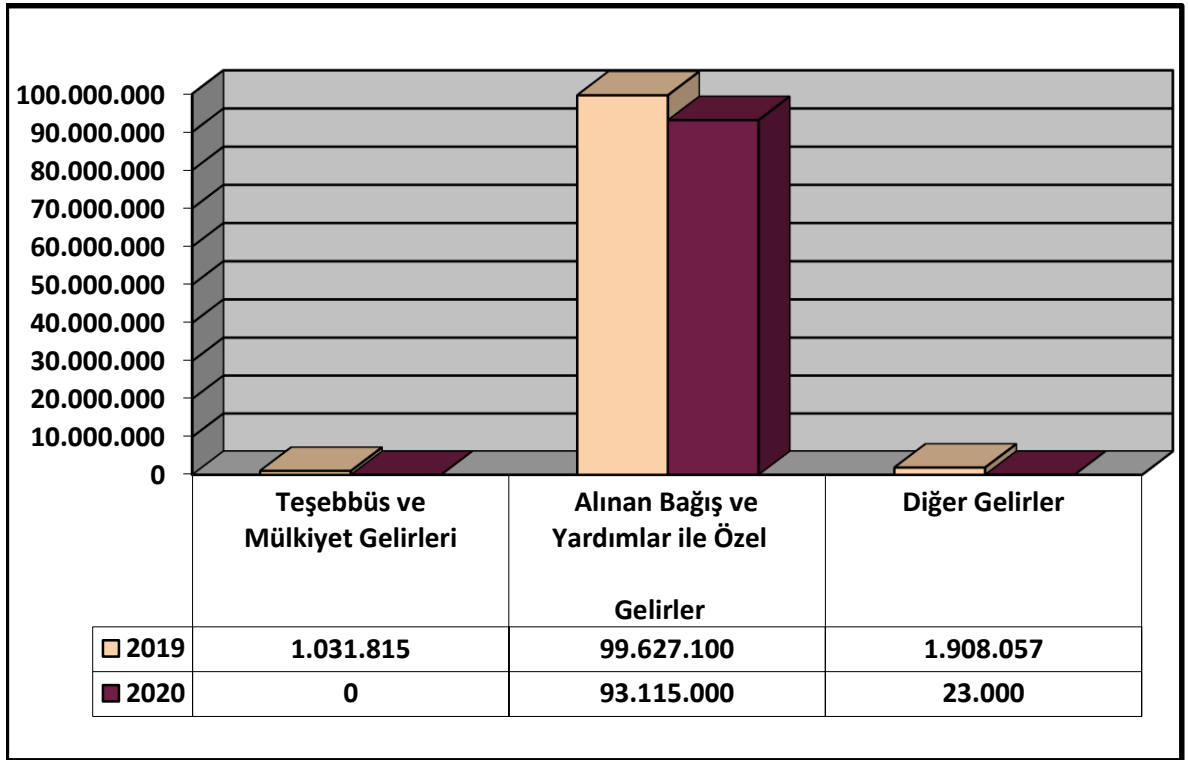
Grafik-10

## B- BÜTÇE GELİRLERİ

### 1-Bütçe Gelirlerinin 2019-2020 Yılları İtibariyle Gelir Türlerine Göre Dağılımı;

Üniversitemize 2019 yılı gerçekleşen gelirleri **102.566.972-Türk Lirası** gelir cetvelinde yerini almıştır.. 2020 yılında bu miktar **92.138.000.-Türk Lirası** olarak belirlenmiştir.

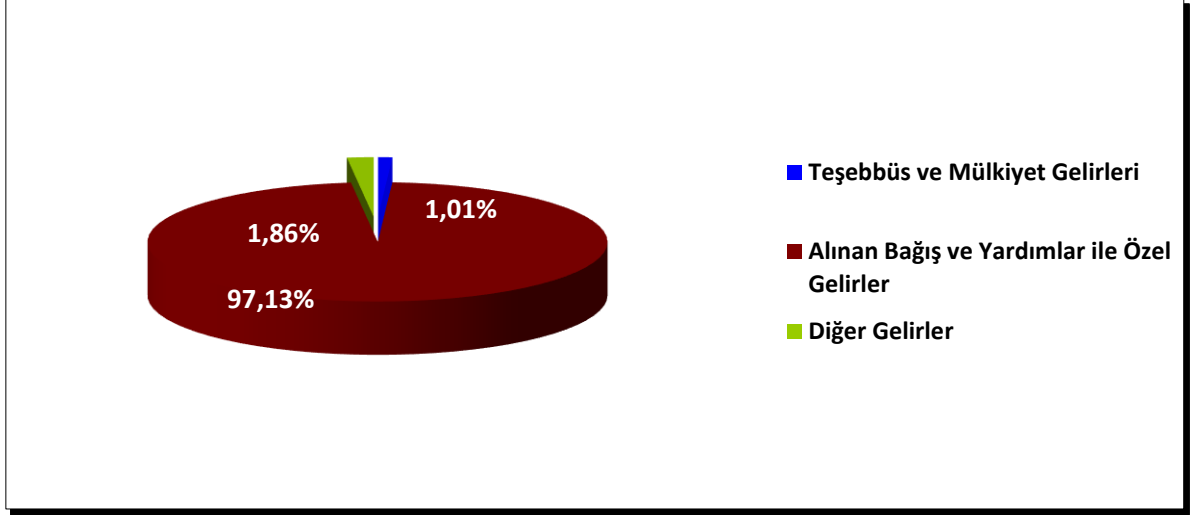
### 2019-Yılı Gerçekleşen ve 2020 Yılı Kanunlaşan Tahmini Bütçe Gelirlerinin Ekonomik Sınıflandırılmaya Göre Gelir Cetveli İçindeki Dağılımı



Grafik-11

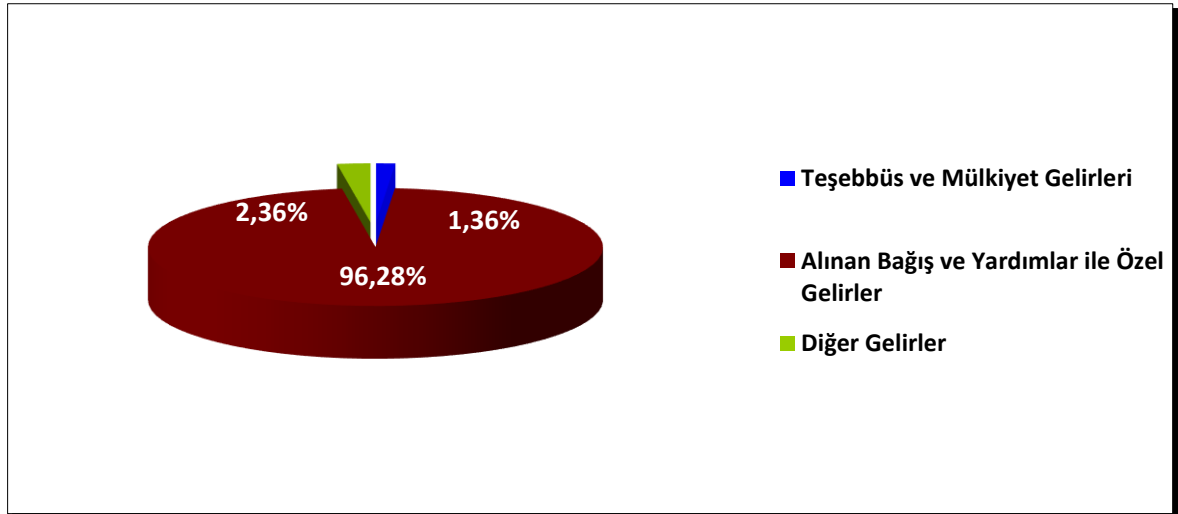
Üniversitemizin 2020 Kanunlaşan Tahmini Bütçe Gelirlerinin %99,9 gibi büyük bir bölümünü Hazine Yardımları oluşturmaktadır. 2020 yılı Haziran sonu itibariyle bu tutar **48.180.250,00-Türk Lirası**'dır. Bütçe Gelirimizin **682.517-Türk Lirası** Teşebbüs ve Mülkiyet Gelirlerinden oluşturmaktadır. Ayrıca **1.193.500-Türk Lirası** da Diğer Gelirler oluşturmaktadır. Bu gelirlerin 2019 yılı Haziran sonu itibariyle bütçe gelirleri açısından **38.978.000,00** Türk Lirası Hazine Yardımları, **284.357,00-Türk Lirası** Teşebbüs ve Mülkiyet Gelirleri ve **1.134.685,00-Türk Lirası** da Diğer Gelirleri oluşturmaktadır. Görüleceği üzere Haziran ayı sonu bütçedeki reel büyüme sonrasında hazine yardımları ile Teşebbüs ve Mülkiyet Geliri artış Diğer Gelirlerde ise azalış oluşmuştur.

**2019 YILI GELİRLERİNİN EKONOMİK SINIFLANDIRMAYA GÖRE GELİR CETVELİ İÇİNDEKİ PAYLARI**



**Grafik-12**

**2020 YILI GELİRLERİNİN EKONOMİK SINIFLANDIRMAYA GÖRE GELİR CETVELİ İÇİNDEKİ PAYLARI**

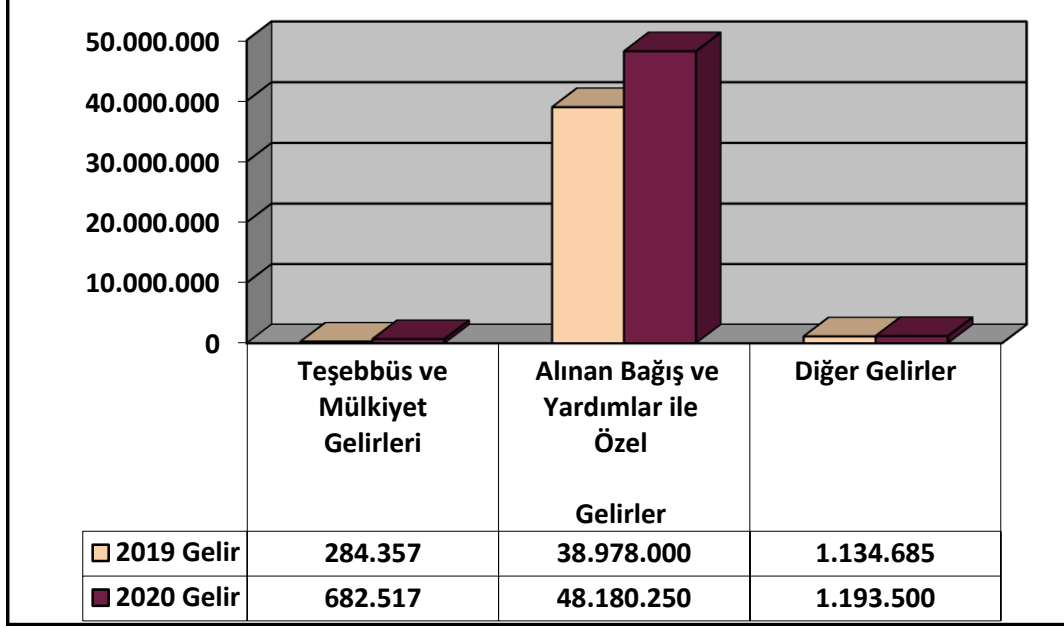


**Grafik-13**

## 2-Bütçe Gelirlerinin 2019-2020 Ocak-Haziran Gerçekleşme Durumu:

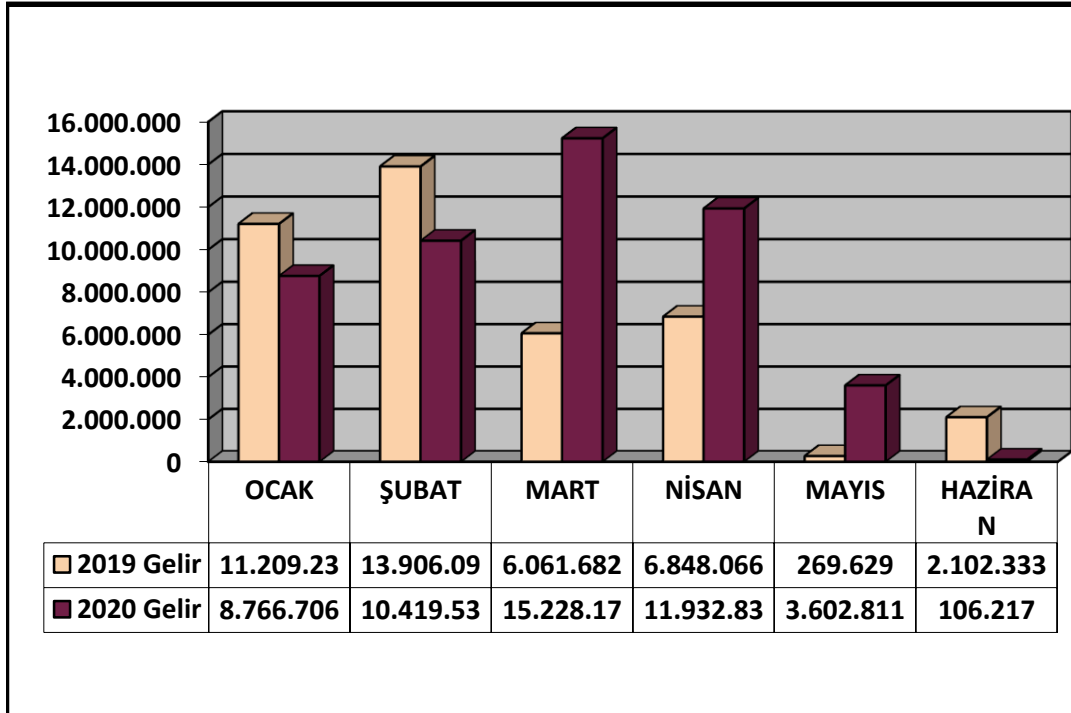
Üniversitemizin 2020 yılı Ocak-Haziran dönemi bütçe gelir gerçekleştirmeleri, 2019 yılının aynı dönemi ile karşılaştırmalı olarak aşağıdaki grafiklerde gösterilmiştir.

### Bütçe Gelirlerinin 2019-2020 Yılları Ocak-Haziran Dönemi Ekonomik Sınıflandırmaya Göre Gerçekleşmeleri



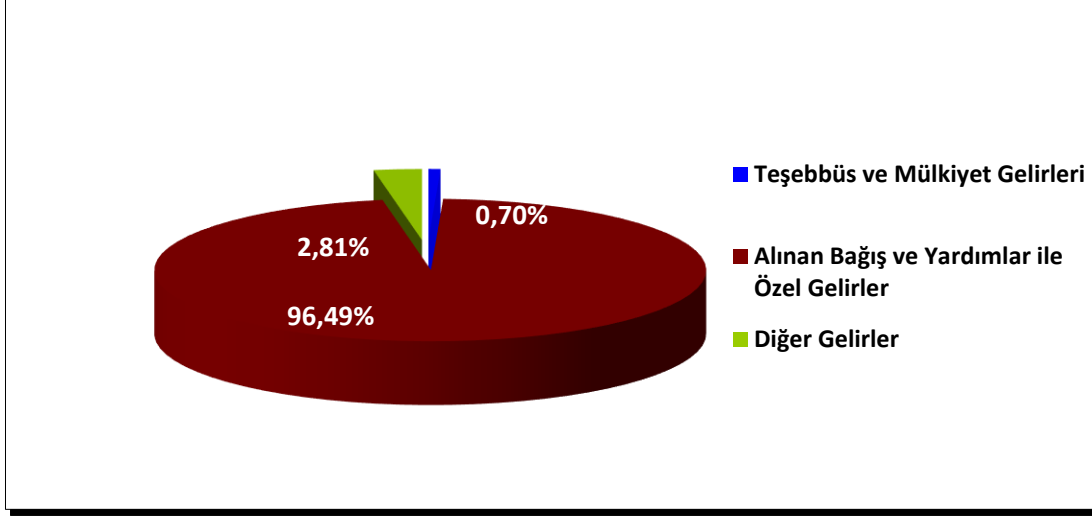
Grafik-14

### Bütçe Gelirlerinin 2019-2020 Yılları Ocak-Haziran Dönemi Aylar İtibariyle Gerçekleşmeleri



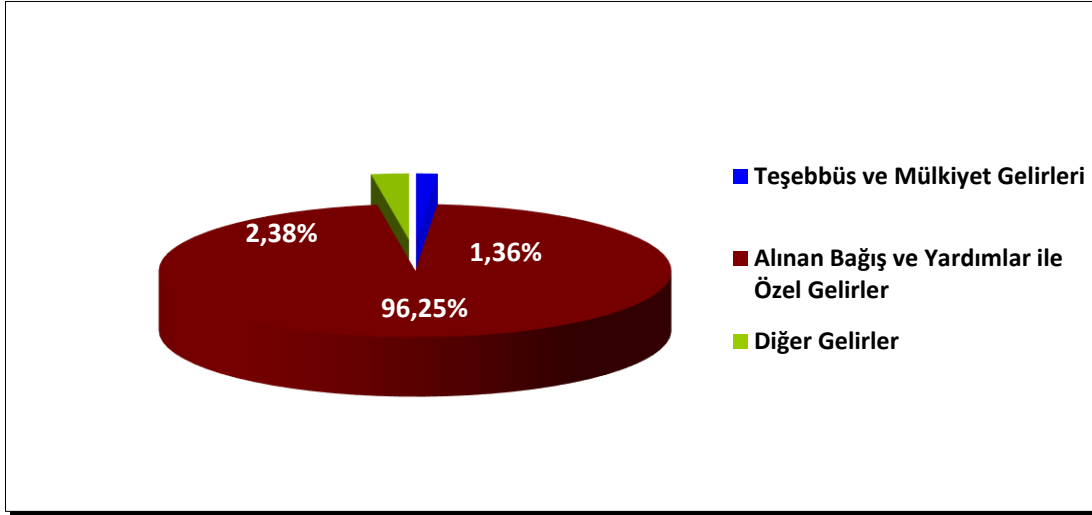
Grafik-15

**2019 Ocak-Haziran Gelir Gerçekleşmelerinin Ekonomik Sınıflandırmaya Göre Toplam Gelir Geçekleşmesi İçindeki Payları (%)**



**Grafik-16**

**2020 Ocak-Haziran Gelir Gerçekleşmelerinin Ekonomik Sınıflandırmaya Göre Toplam Gelir Geçekleşmesi İçindeki Payları (%)**



**Grafik-17**

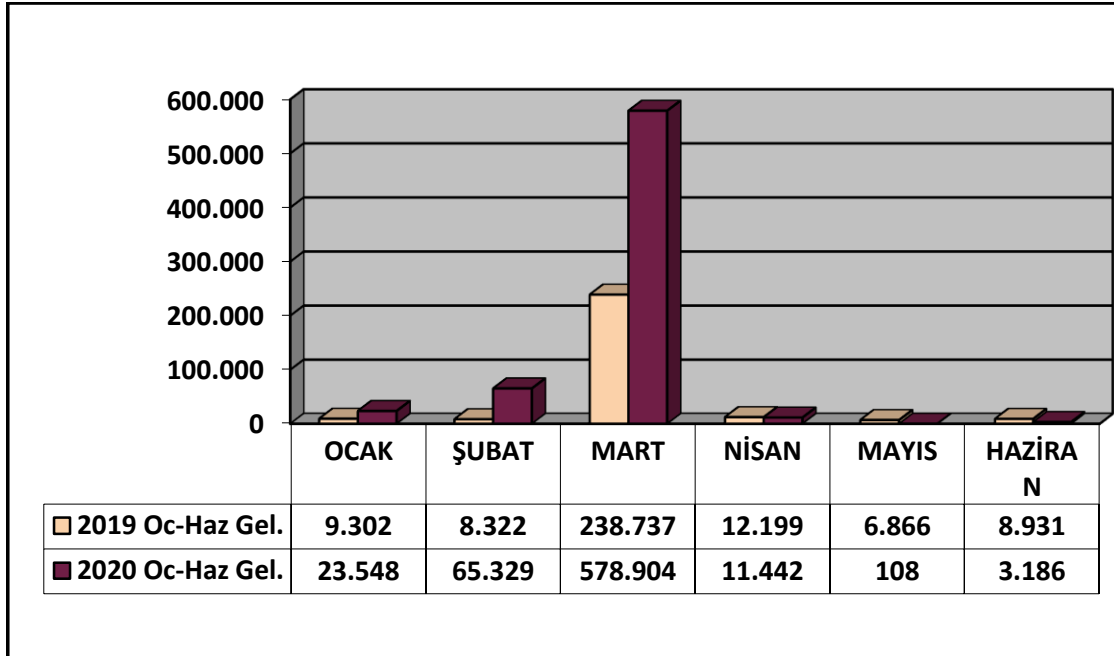
Tablo Ek-2'den de anlaşılacağı üzere bütçe gelirlerinin Ocak-Haziran 2020 döneminde 2019 yılının aynı dönemine oranla % 23,91'lik bir artış olmuştur.

### B.1 03 Teşebbüs ve Mülkiyet Gelirleri

Üniversitemiz öz gelirleri arasında önemli bir yere sahip olan örgün öğretim ve lisansüstü öğretim gelirleri, şartname, kitap ve diğer mal satış gelirleri ile diğer hizmet gelirlerinden oluşan “Teşebbüs ve Mülkiyet Gelirleri” ekonomik kodunda 2020 yılı bütçesi haziran sonu gerçekleşme miktarı toplam 682.517-Türk Lirası’dır. 2020 yılı gelir gerçekleşmesi 2019 yılı ile kıyaslandığında % 140,02 oranında artış olmuştur. Geçen yıllara göre bu artışın olması; Üniversitemiz öğrenci sayısındaki artış nedeniyle Lisan ve Yüksek lisans gelirleri olduğu düşünülmektedir.

Teşebbüs ve Mülkiyet Gelirleri tablosundaki (Grafik 18) tahsilât oranlarının dağılımına bakıldığında özellikle Mart ayındaki oranın yüksek olduğu görülmektedir.

### 03-Teşebbüs ve Mülkiyet Gelirlerinin 2019-2020 Yılları Aylar İtibariyle Gerçekleşmeleri



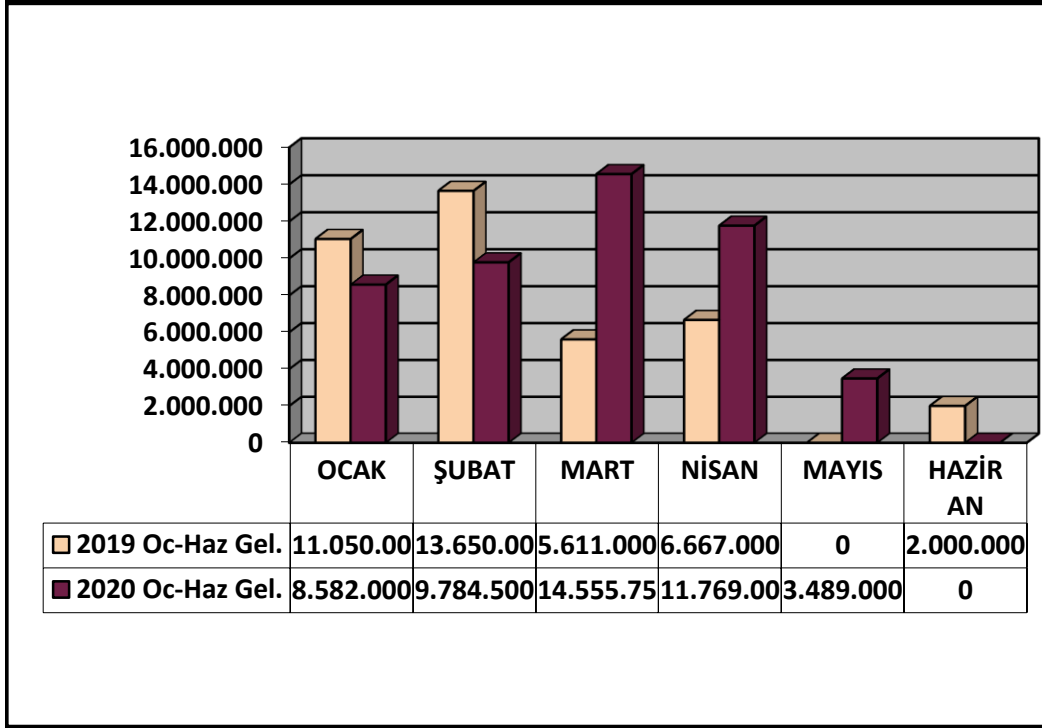
Grafik-18

### B.2 04 Alınan Bağış ve Yardımlar ile Özel Gelirler

Üniversitemiz giderlerinin karşılanmasında en büyük gelir kaynağı olan Hazine Yardımlarının büyük bölümünü oluşturduğu “Alınan Bağış ve Yardımlar ile Özel Gelirler” ekonomik kodunda 2020 bütçe tahminine göre gerçekleşme oranı % 51,74 olup, gerçekleşme miktarı toplam 48.180.250,00-Türk Lirası’dır. Gelir gerçekleşmesi 2019 yılının aynı dönemi ile kıyaslandığında % 23,61 oranında artış göstermiştir.

Gelir gerçekleşmesi bütçedeki Sermaye Giderlerindeki azalışa paralel nitelikte olmayıp, Hazine ve Maliye Bakanlığının başlatmış olduğu nakit yönetim politikasının da bunda etkisi olmuştur. Gerçekleşme miktarının bir önceki yılın aynı dönemine göre artış göstermesi önceki yıldan devreden hazine yardımı ve personel sayısındaki artış nedeniyle Cari Giderlerin artması olarak düşünülmektedir.

#### 04-Alınan Bağış ve Yardımlar ile Özel Gelirlerinin 2019-2020 Yılları Aylar İtibariyle Gerçekleşmeleri



Grafik 19

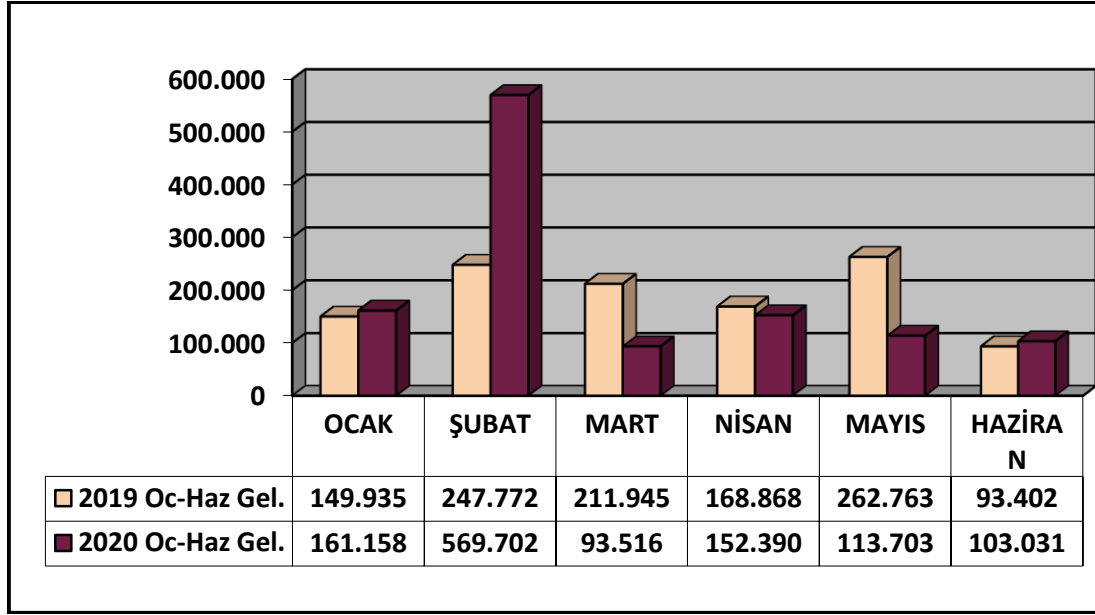


#### B.3 05 Diğer Gelirler

“Diğer Gelirler” ekonomik kodu ağırlıklı olarak Üniversitemiz Döner Sermaye gelirlerinden Bilimsel Araştırma Projelerinin (BAP) finansmanında kullanılmak üzere bütçemize aktarılan paylar ile 2012-2013 öğretim yılında uygulanmaya başlanan öğrenci harçlarının devlet tarafından karşılanması sonucu katkı payı telafi gelirlerinden oluşmaktadır. “Diğer Gelirler” ekonomik kodunda 2020 bütçe gerçekleşme miktarı toplam 1.193.500-Türk Lirası’dır. Gelir gerçekleşmesi 2019 yılı ile kıyaslandığında % 5,18 oranında artış olduğu görülmektedir

“Diğer Gelirler” gelir türünde bir önceki yıla göre Geçen artışın olması; Üniversitemiz öğrenci sayısındaki artış nedeniyle Lisan ve Yüksek lisans katkı payı telafi gelirleri olduğu düşünülmektedir.

#### 05-Diğer Gelirlerin 2019-2020 Yılları Aylar İtibariyle Gerçekleşmeleri



Grafik-20

### C-FİNANSMAN

2019 Yılında Bütçe Giderleri toplamı 82.841.000,00-Türk Lirası'dır. Bu ödeneğin 82.820.000,00-Türk Lirası Hazine Yardımı, 21.000,00-Türk Lirası Diğer Çeşitli Gelirlerden karşılanması planlanmıştır. 2019 yılında net finansman öngörülmemiştir.

2020 Yılında Bütçe Giderleri toplamı 93.115.000 Türk Lirası olarak tahmin edilmektedir. Bu ödeneğin olan 82.820.000-Türk Lirası Hazine Yardımı, 23.000- Türk Lirası Öz gelirlerden karşılanacaktır. Ayrıca 45.223.089,86-Türk Lirası 2020 yılında kullanılabilir likit miktarı olarak bütçede yerini almıştır.



## **II- OCAK-HAZİRAN 2020 DÖNEMİNDE YÜRÜTÜLEN FAALİYETLER**

### **A) EĞİTİM FAALİYETLERİ:**

Ankara Sosyal Bilimler Üniversitesi, 31/01/2013 tarih ve 28545 sayılı Resmi Gazetede yayımlanan 22/01/2013 tarih ve 6410 sayılı Kanun ile Ankara' da kurulmuştur.

Üniversitemiz;

### **FAKÜLTELERİMİZ**

Sanat ve Tasarım Fakültesi  
Siyasal Bilgiler Fakültesi  
Sosyal ve Beşeri Bilimler Fakültesi  
İslami İlimler Fakültesi  
Hukuk  
Fakültesi  
Yabancı Diller  
Fakültesi  
İletişim Fakültesi

### **YÜKSEKOKULLARIMIZ**

Yabancı Diller Yüksekokulu

### **ENSTİTÜLERİMİZ**

Batı Dünyası Araştırmaları Enstitüsü  
Doğu ve Afrika Araştırmaları Enstitüsü  
İslami Araştırmalar Enstitüsü  
Sosyal Bilimler Enstitüsü  
Türk Dünyası Araştırmaları Enstitüsü

### **MERKEZLERİMİZ**

DeneySEL İktisat Uygulama ve Araştırma Merkezi  
Dil Eğitimi Uygulama ve Araştırma Merkezi  
Kültür ve Medeniyet Uygulama ve Araştırma Merkezi  
Küresel Göç Uygulama ve Araştırma Merkezi  
Rekabet ve Regülasyon Çalışmaları Uygulama ve Araştırma Merkezi  
Saha Araştırmaları Uygulama ve Araştırma Merkezi  
Sosyal İnovasyon Uygulama ve Araştırma Merkezi  
Yöntem Eğitimi Uygulama ve Araştırma Merkezi  
Yükseköğretim Çalışmaları Uygulama ve Araştırma Merkezi  
Sürekli Eğitim Uygulama ve Araştırma Merkezi  
Sözlü Tarih Uygulama ve Araştırma Merkezi  
Kudüs Çalışmaları Uygulama Ve Araştırma Merkezi  
İnsan Kaynakları ve Stratejisi Uygulama ve Araştırma Merkezi  
Uluslararası İslam Ekonomisi ve Finansı Uygulama ve Araştırma Merkezi  
Denetim Ve Risk Yönetimi Uygulama Ve Araştırma Merkezi,

Birimlerinden oluşmaktadır.

Üniversitemizde yabancı dil eğitimine büyük önem verilmekte olup, isteğe bağlı ve belirli lisans programları düzeyinde başlatılan zorunlu yabancı dil hazırlık eğitimi devam etmektedir.

Üniversitemiz Ocak-Haziran 2020 bahar dönemi sonundaki öğrenci sayıları Tablo- 1’de gösterilmektedir.

## ÖĞRENCİ SAYILARI TABLOSU

**Tablo-1:** 2019- 2020 Öğretim Yılı Bahar Dönemi Sonu Öğrenci Dağılımı

FAKÜLTE, YÜKSEKOKUL, MESLEK YÜKSEKOKULU, ENSTİTÜ	ÖĞRENCİ SAYILARI						TOPLAM
	I. Öğretim			II.Öğretim			
	Lisans	Yüksek Lisans Tezli	Doktora	Lisans	Yüksek Tezsiz	Doktora	
Hukuk Fakültesi	132						132
Siyasal Bilgiler Fakültesi	494						494
İslami İlimler Fakültesi	146						146
Yabancı Diller Fakültesi	189						189
Sosyal ve Beşeri Bilimler Fakültesi	228						228
Sosyal Bilimler Enstitüsü		396	120		168		684
Hacı Bayramı Veli Enstitüsü		90	22				112
Doğu ve Afrika Araştırma Enstitüsü		47					47
GENEL TOPLAM	1.189	533	142		168		2.032

2020 yılının ilk altı aylık döneminde (2019-2020 eğitim-öğretim yılı bahar döneminde) 1.189 lisans, 701 yüksek lisans ve 142 Doktora olmak üzere toplam öğrenci sayısı 2.032’dir.



## PERSONEL SAYILARI TABLOSU

**Tablo-2:** 2019-2020 Yılları Personel Sayıları ve Dağılımı

UNVAN	PERSONEL SAYISI	
	2019	Haziran 2020
Profesör	44	44
Doçent	21	21
Dr. Öğretim Üyesi	72	72
Öğretim Görevlisi	52	51
Araştırma Görevlisi	69	74
Diğer	0	0
<b>Kadrolu Akademik Personel Toplamı</b>	<b>258</b>	<b>262</b>
<b>Sözleşmeli Akademik Personel Sayısı</b>	<b>24</b>	<b>24</b>
<b>Kadrolu İdari Personel Sayısı</b>	<b>127</b>	<b>131</b>
<b>Sürekli İşçi Sayısı</b>	<b>165</b>	<b>165</b>
<b>Sözleşmeli İdari Personel Sayısı</b>	<b>0</b>	<b>0</b>
<b>TOPLAM PERSONEL SAYISI</b>	<b>574</b>	<b>582</b>

Üniversitemizde 2019 yılı sonu itibariyle 282 akademik (24 kişi sözleşmeli), 127 idari ve 165 Sürekli işçi olmak üzere toplam 574 personel çalışmıştır. 2020 Haziran sonu itibariyle 284 akademik (24 kişi sözleşmeli), 131 idari ve 165 Sürekli işçi olmak üzere toplam 582 personel çalışmaktadır.

### PROJELER

2019 yılından devreden 2 adet TÜBİTAK Projesi olup, 2020 yılının ilk altı ayında devam eden projemiz olmuştur. TÜBİTAK tarafından proje özel hesaplarındaki kaynak miktarı toplamı 570.870,00-Türk Lirası'dır.

2020 yılında kabul edilen 1 adet Kalkınma ajansı projesi vardır. 2020 yılının ilk altı ayında devam eden projenin Haziran 2020 sonu itibariyle ulaşılan toplam kaynak miktarı 272.679,21 TL. Bu projeler için 2020 yılı Ocak-Haziran dönemde yapılan harcama miktarı 0,00 TL'dir.

2020 yılından 12 adet devam eden BAP projesi ve proje özel hesabında 1 345.011,93-Türk Lirası proje kaynağı oluşturulmuş Ocak-Haziran 2020 döneminde 3 BAP projesi Bilimsel Araştırma Projeleri Komisyonunca kabul edilmiştir. Ocak-Haziran 2020 döneminde yürütülen toplam proje sayısı 15'e ulaşmıştır.

## D)YATIRIM PROJELERİ İLE İLGİLİ FAALİYETLER

**Tablo-3: ASBÜ 2020 Ocak-Haziran Donemi Yatırım Projeleri ile İlgili Faaliyetler**

Sıra No	Sektörün Adı	Proje No	Projenin Adı	Proje Yeri	İşin Başlama-Bitiş Tarihi	Proje Tutarı	Program Yılına Kadar Yapılan Harcama	Program Yılı Ödeneği	Dönem Sonuna Kadar Yapılan Harcama		Proje Genelinde Fiziki Gerçekleşme
									Miktarı	%	
1	Yükseköğretim	2020H03-150454	Çeşitli Ünitelerin Etüd Projesi	Ankara	2020-2020	1.000.000	0	1.000.000	0	0	0
2	Yükseköğretim	2018H03-39101	Kampüs Altyapısı	Ankara	2018-2020	11.100.000	9.100.000	250.000	0	0	0
3	Yükseköğretim	2015H03-2361	Derslik ve Merkezi Birimler	Ankara	2015-2021	26.000.000	0	6.500.000	0	0	0
4	Yükseköğretim	2020H03-150456	Muhtelif İşler (B.On.-Tad.-Mak.Teç.-Bil.Don. Alt.Bak.On.İd.Yen.-Yaz.AL.)	Ankara	2020-2020	6.400.000	0	6.400.000	860.000	13	13
5	Yükseköğretim	2020H03-150471	Yayın Alımı	Ankara	2020-2020	350.000	0	350.000	0	0	0
<b>YÜKSEKÖĞRETİM SEKTÖRÜ TOPLAMI</b>						<b>44.850.000</b>	<b>9.100.000</b>	<b>14.500.000</b>	<b>860.000</b>	<b>6</b>	<b>22</b>
6	Kültür	2014H04-2026	Muhtelif Etüd Proje İşleri	Ankara	2014-2022	4.962.372	3.524.372	500.000	0	0	71
7	Kültür	2014H04-2027	Tarihi Binaların Restorasyonu	Ankara	2014-2023	241.745.000	113.557.000	21.000.000	17.991.000	86	54
<b>KÜLTÜR SEKTÖRÜ TOPLAMI</b>						<b>246.707.372</b>	<b>117.081.372</b>	<b>21.500.000</b>	<b>17.991.000</b>	<b>55</b>	<b>72</b>
<b>GENEL TOPLAM</b>						<b>291.557.372</b>	<b>126.181.372</b>	<b>49.415.000</b>	<b>18.851.000</b>	<b>52</b>	<b>50</b>



**Proje No** : 2020H03-150454  
**Sektörü** : YÜKSEKÖĞRETİM  
**Proje Adı Özellikleri** : CEŞİTLİ ÜNİTELERİN ETÜD PROJESİ;

Kamulaştırma İşlemleri tamamlandığı zaman proje işlerine başlanılacaktır.

**Proje Yeri** : ANKARA  
**Proje Başlama-Bitiş Yılı** : 2020-2020  
**Proje Tutarı** : 1.000.000 TL.  
**Önceki Yıllar Harcaması** : -

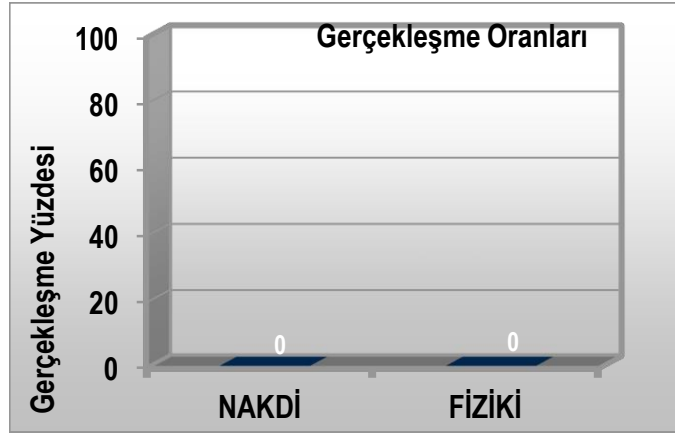
**2020 Yılı Ödeneği** : 1.000.000 TL.

**2020 Yılı Ocak- Haziran**

**Dönemi Toplam Harcama** : 0 TL.

**Fiziki Gerçekleşme** : % 0

**Nakdi Gerçekleşme** : % 0

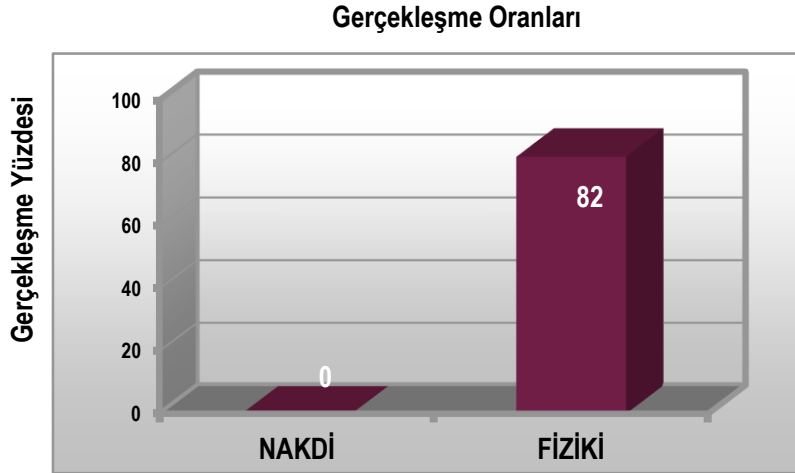


**Grafik 21:** Çeşitli Ünitelerin Etüd Projesinin Nakdi ve Fiziki Gerçekleşmesi

**Proje No** : 2018H03-39101  
**Sektörü** : YÜKSEKÖĞRETİM  
**Proje Adı Özellikleri** : KAMPÜS ALTYAPISI;

Kamulaştırma İşlemleri tamamlandığı zaman proje işlerine başlanılacaktır.

**Proje Yeri** : ANKARA  
**Proje Başlama-Bitiş Yılı** : 2018-2020  
**Proje Tutarı** : 11.000.000 TL.  
**Önceki Yıllar Harcaması** : 9.100.000 TL.  
**2020 Yılı Ödeneği** : 250.000 TL.  
**2020 Yılı Ocak- Haziran**  
**Dönemi Toplam Harcama** : 0 TL.  
**Fiziki Gerçekleşme** : % 82  
**Nakdi Gerçekleşme** : % 0

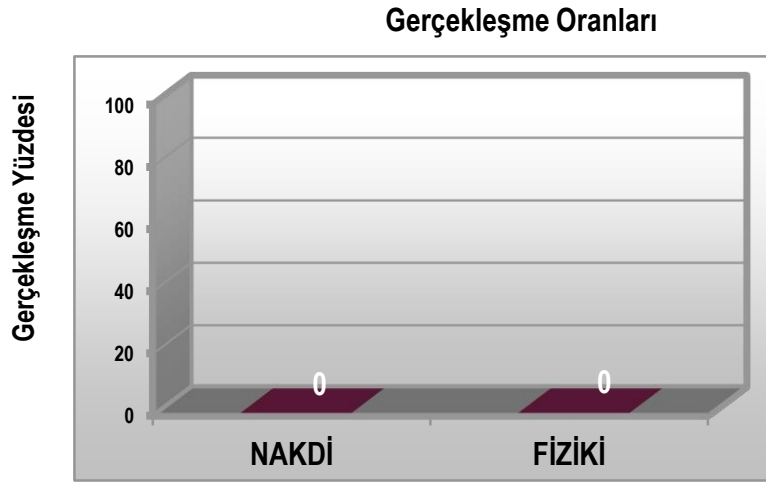


**Grafik 22:** Kampüs Altyapısı Projesinin Nakdi ve Fiziki Gerçekleşmesi

**Proje No** : 2015H03-2361  
**Sektörü** : YÜKSEKÖĞRETİM  
**Proje Adı Özellikleri** : DERSLİK ve MERKEZİ BİRİMLER;

Kamulaştırma İşlemleri tamamlandığı zaman proje işlerine başlanılacaktır.

**Proje Yeri** : ANKARA  
**Proje Başlama-Bitiş Yılı** : 2015-2021  
**Proje Tutarı** : 26.000.000 TL.  
**Önceki Yıllar Harcaması** : 0 TL.  
**2020 Yılı Ödeneği** : 6.500.000 TL.  
**2020 Yılı Ocak- Haziran**  
**Dönemi Toplam Harcama** : 0 TL.  
**Fiziki Gerçekleşme** : % 0  
**Nakdi Gerçekleşme** : % 0

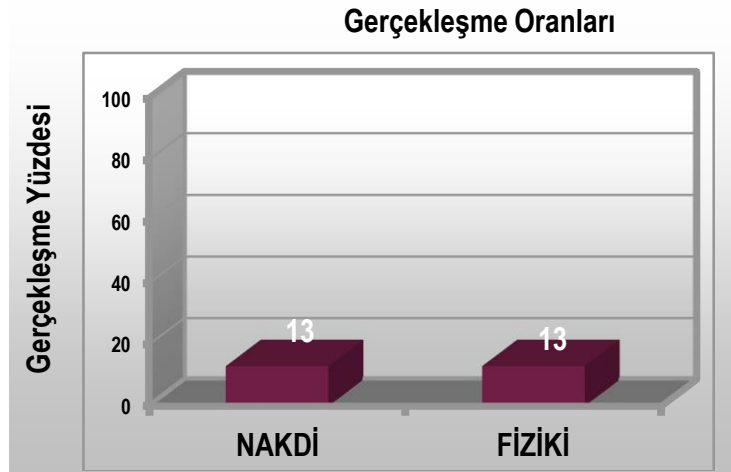


**Grafik 23:** Derslik ve Merkezi Birimler Projesinin Nakdi ve Fiziki Gerçekleşmesi

**Proje No** : 2020H03-150456  
**Sektörü** : YÜKSEKÖĞRETİM  
**Proje Adı Özellikleri** : MUHTELİF İŞLER;

- 1) Bu proje kapsamında “Bilgisayar ve Yazılım alım işi” yapılmaktadır.
- 2) Makine ve Teçhizat ile diğer donanımların satın alma işlemleri devam etmektedir.
- 3) Bakım Onarım çalışmaları devam etmektedir.

**Proje Yeri** : ANKARA  
**Proje Başlama-Bitiş Yılı** : 2020-2020  
**Proje Tutarı** : 6.400.000 TL  
**Önceki Yıllar Harcaması** : -  
**2020 Yılı Ödeneği** : 6.400.000 TL.  
**2020 Yılı Ocak- Haziran**  
**Dönemi Toplam Harcama** : 860.000 TL.  
**Fiziki Gerçekleşme** : % 13  
**Nakdi Gerçekleşme** : % 13



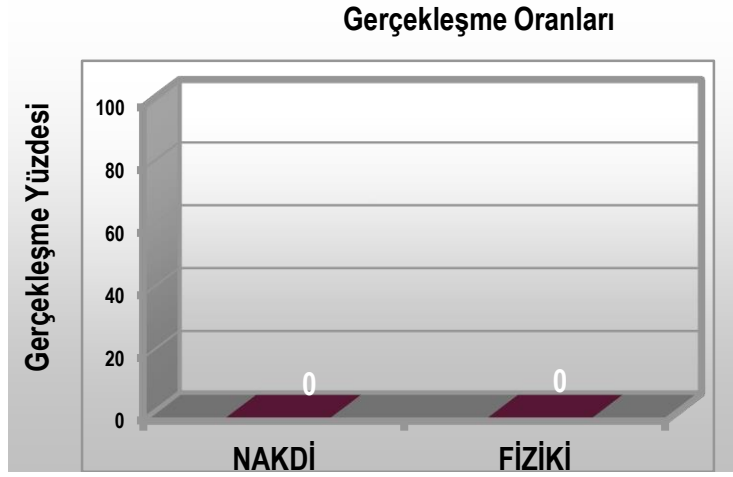
**Grafik 24:** Muhtelif İşler Projesinin Nakdi ve Fiziki Gerçekleşmesi



Proje No : 2020H03-150471  
Sektörü : YÜKSEKÖĞRETİM  
Proje Adı Özellikleri : YAYIN ALIMI;

Belirlenen ihtiyaçlar doğrultusunda yayın alımları devam etmektedir.

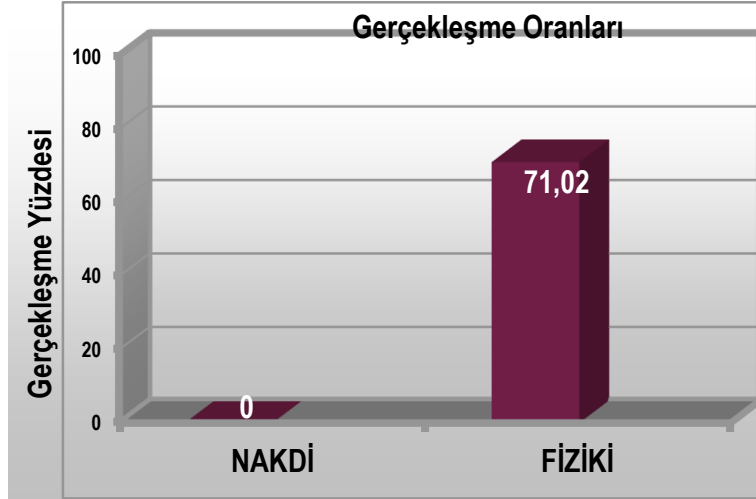
Proje Yeri : ANKARA  
Proje Başlama-Bitiş Yılı : 2020-2020  
Proje Tutarı : 350.000 TL  
Önceki Yıllar Harcaması : -  
2020 Yılı Ödeneği : 350.000 TL.  
2020 Yılı Ocak- Haziran  
Dönemi Toplam Harcama: 0 TL.  
Fiziki Gerçekleşme : % 0  
Nakdi Gerçekleşme : % 0



Grafik 25: Yayın Alımı Projesinin Nakdi ve Fiziki Gerçekleşmesi

Proje No : 2014H04-2026  
Sektörü : YÜKSEKÖĞRETİM KÜLTÜR  
Proje Adı Özellikleri : MUHTELİF ETÜD PROJE İŞLERİ:

Proje Yeri : ANKARA  
Proje Başlama-Bitiş Yılı : 2014-2022  
Proje Tutarı : 4.962.372 TL.  
Önceki Yıllar Harcaması : 3.524.372 TL.  
2020 Yılı Ödeneği : 500.000 TL.  
2020 Yılı Ocak- Haziran  
Dönemi Toplam Harcama : 0 TL.  
Fiziki Gerçekleşme : % 71,02  
Nakdi Gerçekleşme : % 0

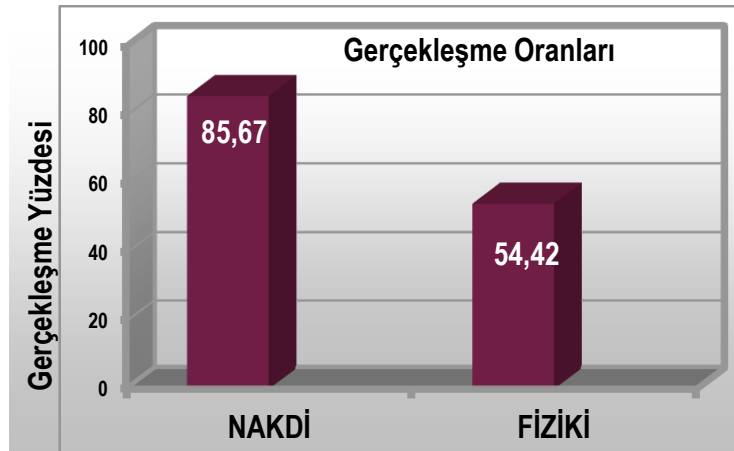


Grafik 26: Muhtelif İşler Etüd Proje İşleri Nakdi ve Fiziki Gerçekleşmesi

**Proje No** : 2014H04-2027  
**Sektörü** : YÜKSEKÖĞRETİM KÜLTÜR  
**Proje Adı Özellikleri** : TARİHİ BİNALARIN RESTORASYONU;

- 1) Tarihi Sümerbank Binası Restorasyon Uygulama İşi 'nin ihalesi yapılmış ve işin geçici kabulü 31.01.2019 tarihinde yapılmıştır.
- 2) Tarihi Sümerbank Binası Restorasyon İkmal Uygulama İşi 'nin ihalesi yapılmış işin geçici kabulü 11.10.2019 tarihinde yapılmıştır.
- 3) "Ankara ili Altındağ ilçesi Hacıbayram mahallesi 2576 Ada 3 Numaralı Parselde Yer Alan (L) Blok Binası Restorasyonu İkmal Uygulama İşi" ihalesi yapılmış, iş devam etmektedir.

**Proje Yeri** : ANKARA  
**Proje Başlama-Bitiş Yılı** : 2014-2023  
**Proje Tutarı** : 241.745.000 TL.  
**Önceki Yıllar Harcaması** : 113.557.000 TL.  
**2020 Yılı Ödeneği** : 21.000.000 TL.  
**2020 Yılı Ocak- Haziran**  
**Dönemi Toplam Harcama:** : 17.991.000 TL.  
**Fiziki Gerçekleşme** : % 54,42  
**Nakdi Gerçekleşme** : % 85,67



**Grafik 27:** Tarihi Binaların Restorasyon Projesinin Nakdi ve Fiziki Gerçekleşmesi

### **III- TEMMUZ-ARALIK 2020 DÖNEMİNE İLİŞKİN BEKLENTİLER VE HEDEFLER:**

#### **A) BÜTÇE GİDERLERİ:**

Temmuz-Aralık 2020 döneminde Bütçe Giderlerinde yılsonu itibariyle başlangıç ödeneklerine göre artış ve bu artışla birlikte de gider bütçesi gerçekleşmesinin (123.347.031)-Türk Lirasına ulaşması beklenmektedir. Bu artışın nedeni 2020 yılı bütçesinde Personel Ödenekleri ile Sosyal Güvenlik Kurumlarına Devlet Primi Giderleri ödeneklerinin ihtiyacın altında kanunlaşmış olması, Üniversitemizin Personel sayılarındaki artış ve memurların maaş hesaplamalarındaki katsayı artışları ile Üniversitemiz Mal ve Hizmet Alımlarındaki (fiyat farklarının yüksek olması) ödenek yetersizliğinin giderilmesi ve Sermaye ödeneklerine bazı projelerle ilgili likitten ödenek eklenmesinin planlanması ve Ayrıca Öz gelir gerçekleştirmelerinin tahminlerin üzerinde olması düşünülmekte olup, bu gerçekleştirmelerde gelir fazlası ödenek kaydı şeklinde kullanılacaktır.

#### **B) BÜTÇE GELİRLERİ:**

Temmuz-Aralık 2019 döneminde gelir gerçekleşmesinin 2020 yılı Merkezi Yönetim Bütçe Kanununun B cetvelinde kanunlaşan 93.138.0000,00-Türk Lirası' lik gelir toplamının 115.425.000,00-Türk Lirası ulaşması beklenmektedir. Bu 2019 yılı gelir bütçemizde artış olacağı anlamına gelmektedir. Bu artışın nedeni Strateji ve Bütçe Başkanlığının yedek ödeneğinden ve öz gelir gerçekleştirmelerinde tahminlerin üzerinde gerçekleşme olacağı beklenmesidir. Hazine yardımı olarak elde edilecek gelirin B cetvelinde belirtilen tutarlar kadarının tahakkuka bağlanarak tahsil edilebileceği öngörülmüştür. Öz gelir tertiplerinde ise örgün, yüksek lisans gelirleri ve Diğer Hizmet Gelirleri tahminlerinin B cetvelinde öngörülen düzeyin üstünde gerçekleşeceği tahmin edilmektedir.

#### **C) FİNANSMAN:**

Temmuz-Aralık 2020 döneminde bütçe giderlerinin Hazine Yardımı ve Özgelirler ile karşılanması öngörülmektedir. Ayrıca başlangıç ödeneklerinin yetmediği durumlarda 2019 yılı sonu itibariyle oluşan **45.223.089**-Türk Lirası finans fazlasından kalan **42.429.724,75**-Türk Lirası Temmuz-Aralık dönemi likit kaydı yapılarak finansmanın karşılanması yoluna gidilecektir.

Yılı bütçemizde öngörülen Hazine yardımlarının zamanında tahakkuka bağlanarak nakit olarak gönderilmesi halinde hizmetler aksatılmadan zamanında yürütülebilecektir.

#### **IV- TEMMUZ-ARALIK 2020 DÖNEMİNDE YÜRÜTÜLECEK FAALİYETLER**

- 2020-2021 Eğitim-Öğretim yılına sorunsuz girilebilmesi için tedbirlerin alınması,
- Yatırımların yılsonuna kadar planlanan iş programı doğrultusunda yürütülmesi,
- Kış mevsiminde Fakülte, Yüksekokul ve Enstitülerin ısınma ihtiyaçlarının karşılanması,
- Ödeneklerin etkili, ekonomik ve verimli kullanılmasının sağlanması,
- Akademik ve İdari kadrolara atama işlemlerinin tamamlanması,
- Kültürel ve Sportif faaliyetlere yeni eğitim- öğretim döneminde daha fazla kaynak ayrılması.

#### **A)EĞİTİM FAALİYETLERİ:**

Üniversitemizde Temmuz-Aralık 2020 döneminde Eğitim Faaliyetlerine 5 Fakülte ve 3 Enstitü ile Lisans, Yüksek Lisans ve Doktora eğitimi şeklinde devam edilmektedir. Üniversitemizin mevcut ve yeni açılan bölüm ve programlarına 2020-2021 eğitim-öğretim yılında alınacak öğrenci kontenjanları aşağıda (Tablo-4) çıkarılmış olup, toplamda 1.143 öğrenci alınması planlanmıştır.

**Tablo-4:** 2020-2021 Öğretim Yılı Güz Dönemi Öğrenci Kontenjanları

FAKÜLTE, YÜKSEKOKUL, MESLEK YÜKSEKOKULU, ENSTİTÜ	ÖĞRENCİ SAYILARI						TOPLAM
	I. Öğretim			II. Öğretim			
	Lisans	Yüksek Lisans Tezli	Doktora	Lisans	Yüksek Tezsiz	Doktora	
Yabancı Diller Fakültesi	50						50
Siyasal Bilgiler Fakültesi	181						181
Hukuk Fakültesi	100						100
İslami İlimler Fakültesi	80						80
Sosyal ve Beşeri Bilimler Fakültesi	220						220
Sosyal Bilimler Enstitüsü		200	40		200		440
Doğu ve Afrika Araştırmaları Enstitüsü		40					40
İslami Araştırmaları Enstitüsü		67	28				95
<b>GENEL TOPLAM</b>	<b>631</b>	<b>292</b>	<b>60</b>		<b>200</b>		<b>1143</b>

Üniversitemizin akademik birimleri arasında yer Sosyal ve Beşeri Bilimler Fakültesi ve Sosyal Bilimler Enstitüsü'ne 2020-2021 eğitim-öğretim yılında bazı Bölüm ve Programlara öğrenci alınması düşünülmemektedir. Aşağıdaki tabloda (Tablo-5) yer alan Üniversitemiz akademik birimlerinin ilgili programlarına 2020-2021 eğitim-öğretim yılında ilk defa öğrenci alınması planlanmıştır.

**ANKARA SOSYAL BİLİMLER ÜNİVERSİTESİ**  
**2020-2021 EĞİTİM-ÖĞRETİM YILINDA İLK DEFA ÖĞRENCİ ALAN AKADEMİK**  
**BİRİMLER**

**Tablo-5: 2020-2021 Öğretim Yılı İlk Defa Öğrenci Alan Akademik Birimler**

<b>Akademik Birimler</b>	<b>Bölüm/Program</b>	<b>Kontenjan (2020)</b>
Sosyal Bilimler Enstitüsü	Afet ve İnsani Yardım Yönetimi (İngilizce) Tezli Yüksek Lisans Programı	10
	Afet ve İnsani Yardım Yönetimi Tezli Yüksek Lisans Programı	10
	Afet ve İnsani Yardım Yönetimi Tezsiz Yüksek Lisans Programı	10
	Bilişim Hukuku Tezsiz Yüksek Lisans Programı	10
	Bilişim ve Teknoloji Hukuku Tezli Yüksek Lisans Programı	10
	Enerji Ekonomisi ve Yönetimi Tezsiz Yüksek Lisans Programı	10
	Felsefe Tezli Yüksek Lisans Programı	15
	İngiliz Dili ve Edebiyatı (İngilizce) Doktora Programı	0
	Kadın ve Aile Çalışmaları Tezsiz Yüksek Lisans Programı	10
	Kamu Hukuku Tezsiz Yüksek Lisans Programı	10
	Kamu Yönetimi Tezli Yüksek Lisans Programı (İkinci Öğretim)	10
	Kamu Yönetimi Tezsiz Yüksek Lisans Programı	10
	Klinik Psikolojisi Tezli Yüksek Lisans Programı	15
	Klinik Psikolojisi Tezsiz Yüksek Lisans Programı	10
	Manevi Bakım ve Danışmanlık Tezsiz Yüksek Lisans Programı	10
	Özel Hukuk Tezsiz Yüksek Lisans Programı	10

Üniversitemizde Temmuz-Aralık 2020 dönemine 286 akademik (24 kişi sözleşmeli), 131 idari ve 165 Sürekli işçi olmak üzere toplam 582 personel ile başlamıştır.

Üniversitemizde Temmuz-Aralık 2020 döneminde ayrıntısı aşağıdaki tabloda (Tablo-6) belirtilen 44 akademik personel, 8 idari personel olmak üzere toplam 52 personelin işe alınması planlanmıştır.

**2020 YILI TEMMUZ-ARALIK DÖNEMİNDE  
ALINMASI PLANLANAN PERSONEL SAYILARI TABLOSU**

**Tablo-6:** Temmuz-Aralık 2020 Dönemi Alınacak Personel Sayıları ve Dağılımı

ÜNVANI	Temmuz –Aralık 2020 döneminde Alınacak Personel Sayıları
Profesör	5
Doçent	10
Dr. Öğretim Üyesi	15
Öğretim Görevlisi	2
Araştırma Görevlisi	5
<b>Kadrolu Akademik Personel Toplamı</b>	<b>37</b>
<b>Sözleşmeli Akademik Personel Sayısı</b>	<b>7</b>
<b>Kadrolu İdari Personel Sayısı</b>	<b>8</b>
<b>Sürekli İşçi</b>	<b>0</b>
<b>Sözleşmeli İdari Personel Sayısı</b>	<b>0</b>
<b>TOPLAM PERSONEL SAYISI</b>	<b>52</b>

**C)BİLİMSEL ARAŞTIRMA PROJELERİ:**

2020 yılının Temmuz-Aralık 2020 döneminde 2020 yılı bütçesine bilimsel araştırma projeleri için konulan ödeneklerden gelir gerçekleşmesi olacağı tahmin edilmemekte olup, 2020 yılı BAP bütçesinin 0,00-Türk Lirası'dır.

TÜBİTAK projelerinden 2020 yılı ilk altı aylık dönemde 2 proje olup, bu projelerden Ocak-Haziran 2020 döneminde bu projelerde 42.250,00 ₺ harcama gerçekleşmiş bulunmaktadır.

2020 yılında kabul edilen 1 adet Kalkınma ajansı projesi vardır. 2020 yılının ilk altı ayında devam eden projenin bu projeler için 2020 yılı Ocak-Haziran dönemde yapılan harcama miktarı 0,00 TL'dir.



## D)FİZİKSEL YAPI İLE İLGİLİ FAALİYETLER:

**Tablo-7:** ASBÜ 202 Temmuz-Aralık Donemi Fiziksel Yapı ile İlgili Faaliyetler

PROJE ADI	İkinci 6 Ayda Yapılacak İşler
2020H03-150454 Çeşitli Ünitelerin Etüd-Projesi	Kamulaştırma yoluyla edinilen Altındağ ilçesi Hacı Bayram mh. 6099 adada bulunan 11 ve 21 numaralı parseller ile Üniversitemize tahsis yoluyla geçen 18-19 ve 20 numaralı parsellerdeki taşınmazların yıkılarak yerine 1865 m <sup>2</sup> yüzölçümlü alan üzerine derslik ve sosyal alan inşası (yaklaşık 9000 m <sup>2</sup> kapalı alana sahip) ile Üniversitemizin birkaç yıl öğrenci ihtiyacı karşılanabilecektir. Bu alana yeni bina yapımı projelendirmesi taşınmazların uygulama, mimarlık, mühendislik projeleri hizmet alımı yapılması planlanmaktadır.
2015H03-2361 Derslik ve Merkezi Birimler	Kamulaştırma İşlemleri tamamlandığı zaman proje işlerine başlanılacaktır.
2018H03-3910 Kampüs Altyapısı	Kamulaştırma İşlemleri tamamlandığı zaman proje işlerine başlanılacaktır.
2014H04-2027 Tarihi Binaların Restorasyonu	Tarihi Binaların Restorasyonu Projesi kapsamında ihale yapılan;  “Ankara ili Altındağ ilçesi Hacı Bayram Mahallesi 2576 ada 3 numaralı parsel, 2720 ada 52 numaralı parsellerde yer alan (I), (L) ve (M) Bloklar ile 796 ada 4 numaralı parselde yer alan Bahçenin Restorasyonu İşi ”  İle,  Ankara ili Altındağ ilçesi Hacı Bayram Mahallesi 2576 ada 3 numaralı parselde yer alan (L) Binasının Restorasyonu İkmal Uygulama İşi devam etmektedir.
2020H03-150471 Yayın Alımları	Belirlenen ihtiyaçlar doğrultusunda yayın alımları devam edecektir.



2020H03-150456 Muhtelif İşler	<p>Makine ve Teçhizat ile diğer donanımların satın alma işlemleri devam edecektir.</p> <p>Yazılım alımı devam edecektir.</p> <p>Ankara Valiliği'nin bulunduğu Altındağ ilçesi 798 ada 1 parseldeki Ek Hizmet Binasının basit bakım ve onarımının yapılması planlanmaktadır.</p>
2014H04-2026 Muhtelif Etüt Proje İşleri	<p>Kamulaştırılan Altındağ ilçesi Fevzipaşa mahallesi 2720 ada 25 (Urfalı Restoran binası) -27 (eski Vehbi Koç Binası) numaralı parsellerde yer alan taşınmazlar ve kamulaştırma işlemleri biten 28 ada 81 (2720/26) nolu parselde bulunan taşınmazın da (Eski Ziraat Bankası) rölöve, restorasyon, uygulama, mimarlık, mühendislik projeleri hizmet alımı yapılacaktır.</p>





