



ANKARA SOSYAL BİLİMLER ÜNİVERSİTESİ

# 2022 YILI KURUMSAL MALİ DURUM VE BEKLENTİLER RAPORU







# ANKARA SOSYAL BİLİMLER ÜNİVERSİTESİ

## 2022 YILI KURUMSAL MALİ DURUM VE BEKLENTİLER RAPORU

Temmuz-2022  
ANKARA







# İÇİNDEKİLER

SUNUŞ.....	8
Misyonumuz ve Vizyonumuz.....	10
I – OCAK-HAZİRAN 2022 DÖNEMİ BÜTÇE UYGULAMA SONUÇLARI.....	10
Bütçe Giderleri.....	10
Bütçe Gelirleri .....	17
Finansman .....	23
II – OCAK-HAZİRAN 2022 DÖNEMİNDE YÜRÜTÜLEN FAALİYETLER.....	24
III – TEMMUZ-ARALIK 2022 DÖNEMİNE İLİŞKİN BEKLENTİLER VE HEDEFLER.....	36
Bütçe Giderleri.....	36
Bütçe Gelirleri .....	36
Finansman .....	36
IV. TEMMUZ-ARALIK 2021 DÖNEMİNDE YÜRÜTÜLECEK FAALİYETLER.....	37

## EKLER

- Ek-1** Bütçe Giderlerinin Gelişimi Tablosu
- Ek-2** Bütçe Gelirlerinin Gelişimi Tablosu
- Ek-3** Program Sınıflandırmasına Göre Bütçe Giderlerinin Gelişimi Tablosu





## YÖNETİCİ SUNUŞU

5018 sayılı Kamu Mali Yönetim ve Kontrol Kanunu, kalkınma planları ve programlarda yer alan politika ve hedefler doğrultusunda kamu kaynaklarının etkili, ekonomik ve verimli bir şekilde elde edilmesi ve kullanılmasını, hesap verebilirliği ve mali saydamlığı sağlamak üzere, kamu mali yönetiminin yapısını ve işleyişini, kamu bütçelerinin hazırlanmasını, uygulanmasını, tüm mali işlemlerin muhasebeleştirilmesini, raporlanmasını ve mali kontrolü düzenlemektedir.

Söz konusu Kanununun 30 uncu maddesinde, genel yönetim kapsamındaki idarelerin, ilk altı aylık bütçe uygulama sonuçları, ikinci altı aya ilişkin beklentiler ve hedefler ile faaliyetlerini Temmuz ayı içinde kamuoyuna açıklayacakları hüküm altına alınmıştır.

Bu amaç doğrultusunda, özel bütçe kapsamındaki kamu idareleri arasında yer alan Üniversitemizde, yılın ilk altı aylık dönemine ilişkin bütçe uygulamaları, ikinci altı aya ilişkin beklentiler ve hedefler ile faaliyetlerinin yer aldığı kapsamlı bir rapor oluşturulmuş ve hazırlanan “2022 Yılı Kurumsal Mali Durum ve Beklentiler Raporu” ekleriyle birlikte aşağıda kamuoyunun bilgisine sunulmuştur.

Prof. Dr. Musa Kazım ARICAN  
Ankara Sosyal Bilimler Üniversitesi  
Rektörü



## MİSYONUMUZ VE VİZYONUMUZ



### MİSYON:

Misyonumuz, sosyal bilimler alanında eğitim, araştırma, girişimcilik ve toplumsal sorumluluk faaliyetleriyle bilimin, toplumun ve insanlığın ilerlemesine katkı sağlamaktır.

### VİZYON:

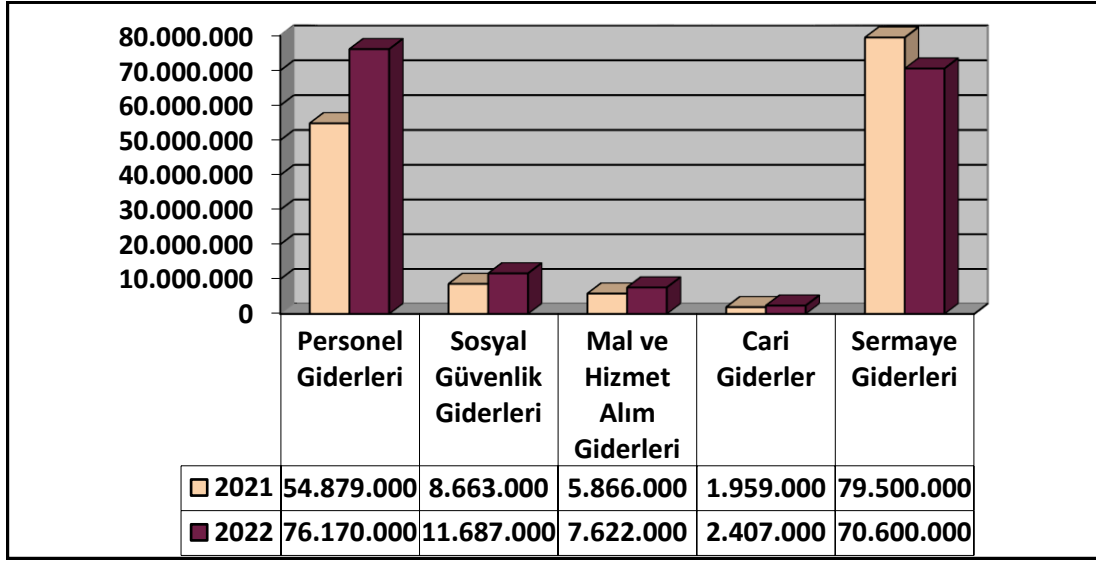
Vizyonumuz, bir ihtisas üniversitesi olarak gerçekleştirdiğimiz öncü çalışmalar ile sosyal bilimler alanının ilerlemesine liderlik yapmaktır.

## I-OCAK-HAZİRAN 2022 DÖNEMİ BÜTÇE UYGULAMA SONUÇLARI

### A- BÜTÇE GİDERLERİ

Üniversitemize 2022 yılı Merkezi Yönetim Bütçe Kanunu ile **168.486.000-Türk Lirası** ödenek tahsis edilmiştir. 5018 sayılı Kamu Mali Yönetim ve Kontrol Kanunu ve 7344 sayılı 2022 Yılı Merkezi Yönetim Bütçe Kanununun ilgili maddeleri ile 2022 Yılı Merkezi Yönetim Bütçe Uygulama Tebliği hükümlerine göre **6.196.225-Türk Lirası** likit karşılığı ek ödenek kaydı ve **2.904.475- Türk Lirası** Gelir Fazlası ödenek kaydı yapılmış olup, böylece 2022 yılı bütçe ödeneklerimiz Haziran 2022 sonu itibariyle **177.586.700-Türk Lirasına** ulaşmıştır.

**1-Bütçe Başlangıç Ödeneklerinin 2021- 2022 Yılları İtibariyle Gider Türlerine Göre Dağılımı;**

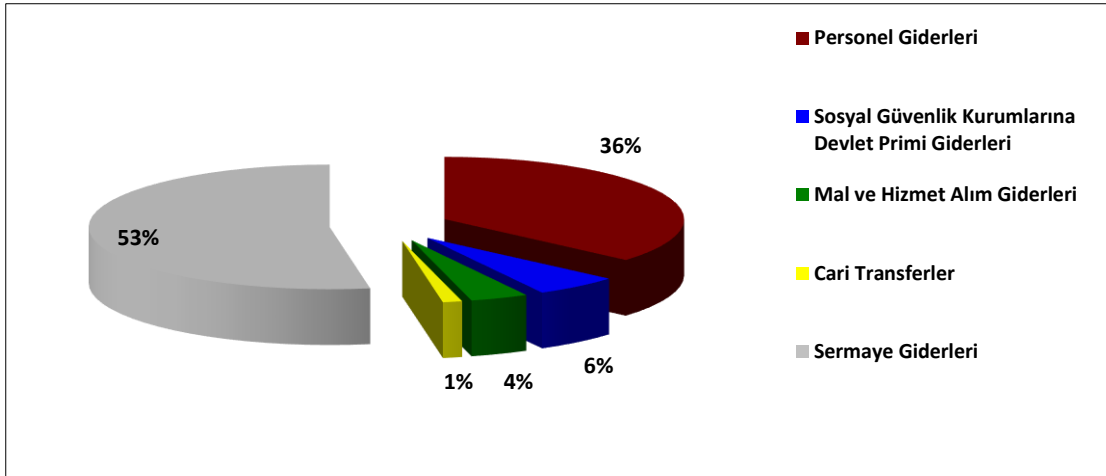


**Grafik-1**

Üniversitemizin 2022 yılı toplam Kesintili Başlangıç Ödeneği (KBÖ) 2021 yılı ödeneğine göre % 11,67 artışla 150.867.000,00-Türk Lirasından 168.486.000,00-Türk Lirasına çıkmıştır.

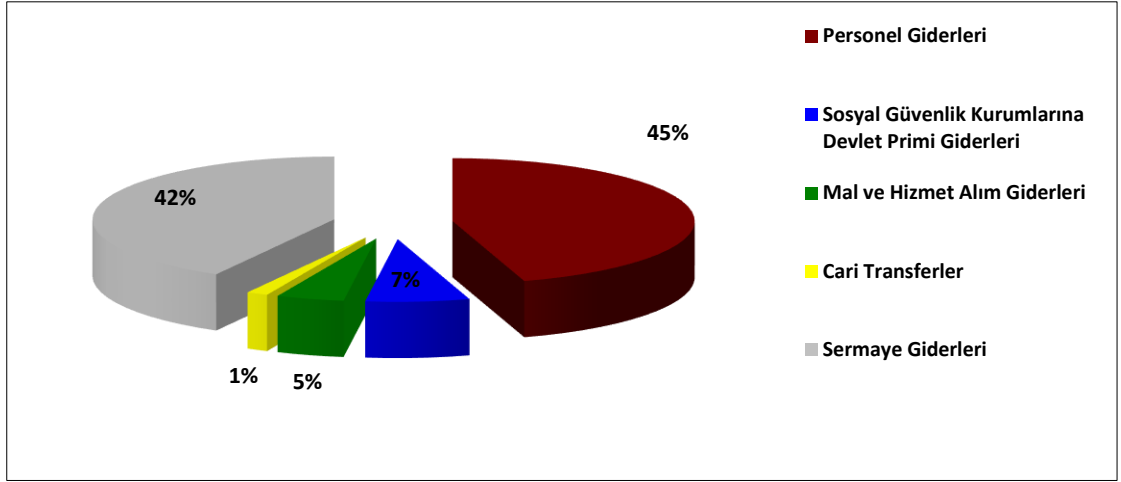
2022 yılında KBÖ (Kesintili Başlangıç Ödenekleri) ler itibariyle gider bütçesi içerisinde Personel Giderleri ile Sermaye Giderleri yüksek paya sahip olmuştur. Öğrenci sayısındaki ve Personel sayısındaki artıştan kaynaklı fiziki alan yetersizliği Sermaye Giderleri yüksek paya sahip olmasına etki etmiştir.

**2021 Yılı Kesintili Gider Başlangıç Ödeneklerinin Toplam Bütçesi İçindeki Payları (%)**



**Grafik-2**

## 2022 Yılı Kesintili Gider Başlangıç Ödeneklerinin Toplam Bütçesi İçindeki Payları (%)

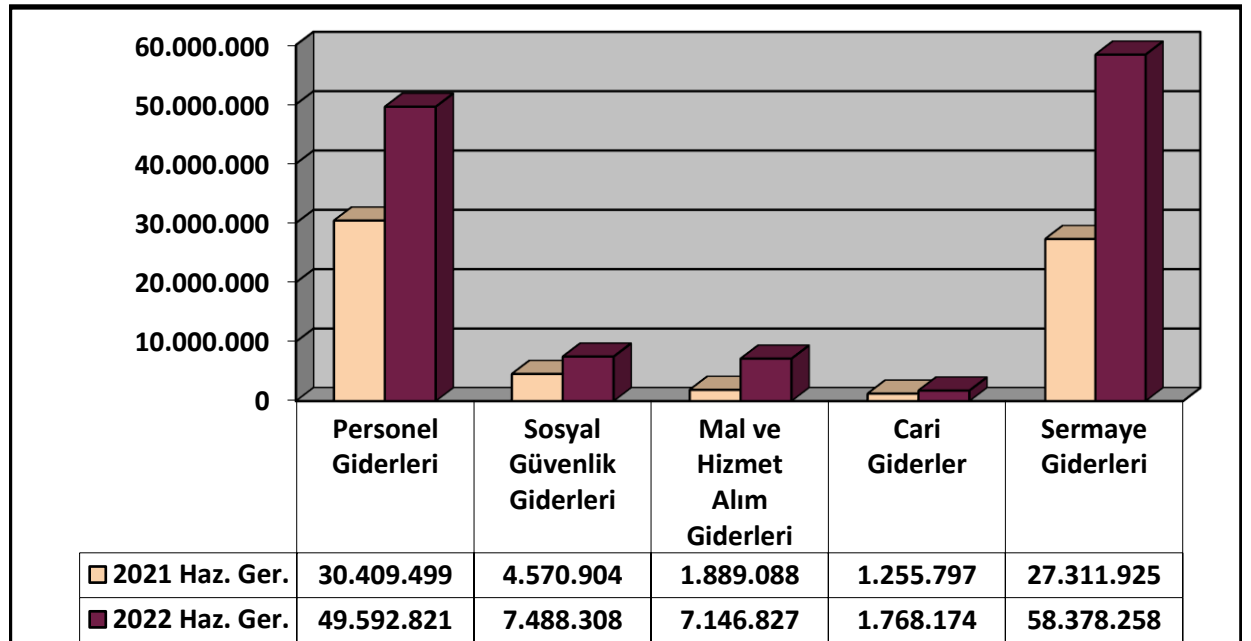


Grafik-3

2-Bütçe Giderlerinin 2022 yılının aynı dönemine göre gelişimine ilişkin değerlendirme;

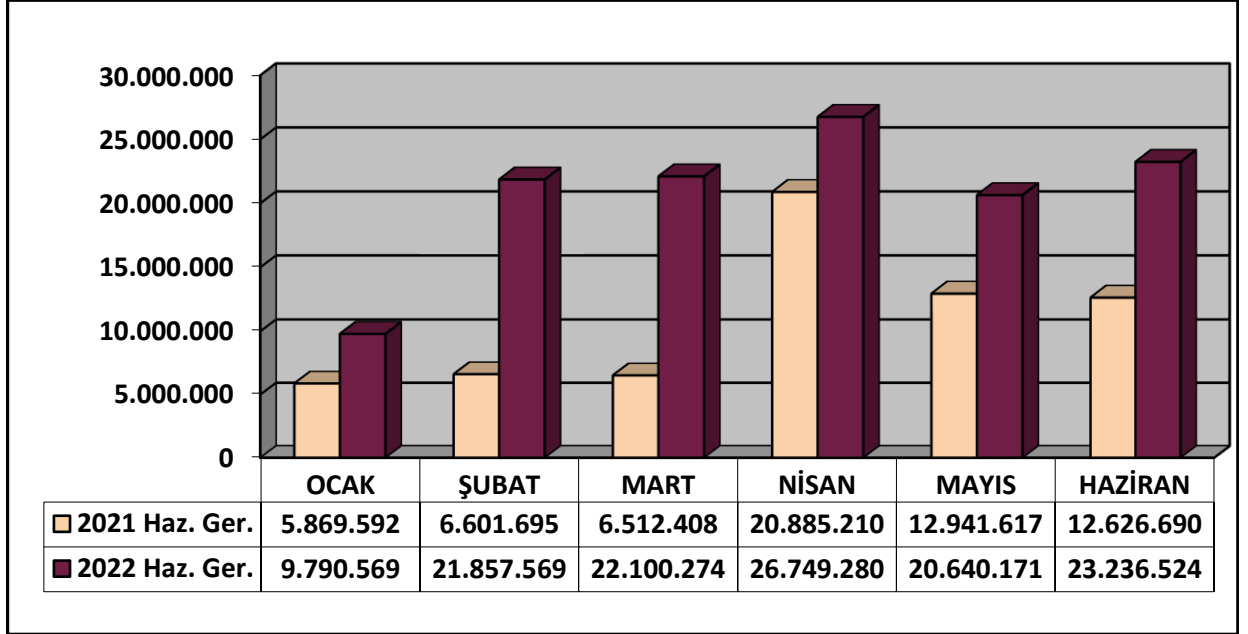
Üniversitemizin 2021 yılı Ocak-Haziran dönemi bütçe gider gerçekleştirmeleri, 2022 yılının aynı dönemi ile karşılaştırmalı olarak aşağıdaki grafiklerde gösterilmiştir.

### Bütçe Giderlerinin 2021-2022 Yılları Ocak-Haziran Dönemi Ekonomik Sınıflandırmaya Göre Gerçekleşmeleri



Grafik-4

## Bütçe Giderlerinin 2021-2022 Yılları Ocak-Haziran Dönemi Aylar İtibariyle Gerçekleşmeleri



Grafik-5

Üniversitemizin 2022 yılı bütçe başlangıç ödeneğinin % 43,37 sini oluşturan 124.374.388-Türk Lirası Ocak-Haziran dönemine ait gider gerçekleşmesi, 2021 yılının aynı dönemi 65.437.213-Türk Lirası gider gerçekleşmesi ile karşılaştırıldığında bir önceki yıla göre % 90,07 oranında artış göstermiştir.

2022 Yılı Üniversitemiz Bütçesinin İlk Altı Aylık Döneminde Personel Giderleri %65,11, Sosyal Güvenlik Kurumlarına Devlet Primi Giderleri %64,07, Mal ve Hizmet Alımı Giderleri %93,77, Cari Transferler %73,46 ve Sermaye Giderleri %82,69'u gider olarak gerçekleşmiştir.

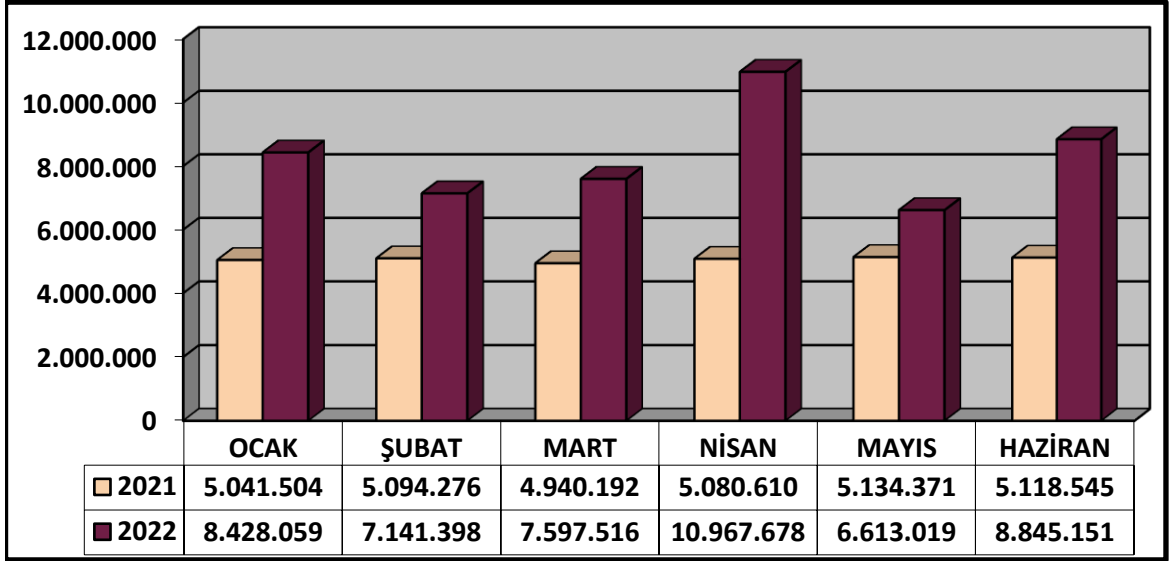
Toplamda, Kesintili Başlangıç Ödeneğinin (KBÖ) İlk Altı Aylık dönem içinde %73,82'lik kısmı olan 124.374.388-Türk Lirası gider olarak gerçekleşmiştir.

Gider Türlerinden; Personel Giderleri ve Sosyal Güvenlik Kurumlarına Devlet Primi Giderlerinin ve Sermaye Giderlerinde Kesintili Başlangıç Ödeneğinin (KBÖ) yarısından fazlasının, Mal ve Hizmet Alımı Giderlerinin ve Cari Transferlerde başlangıç ödeneğinin tamamına yakınının harcandığı görülmektedir.

### 2.1-01 Personel Giderleri:

Personel giderlerinde ödeneklerine göre; Ocak- Haziran 2021 dönemine ait gerçekleşme oranı % 46,42 ve gerçekleşme tutarı 30.409.499-Türk Lirası iken, Ocak-Haziran 2022 dönemine ait gerçekleşme oranı % 65,11 ve gerçekleşme tutarı 49.592.821-Türk Lirası olmuştur. Dönemler arasında % 63,08 oranında artış olmuştur. Bu artışın sebebi memur maaşlarının hesaplanmasına esas olan katsayıların artışı ve personel sayısındaki artıştır.

## 01-Personel Giderleri



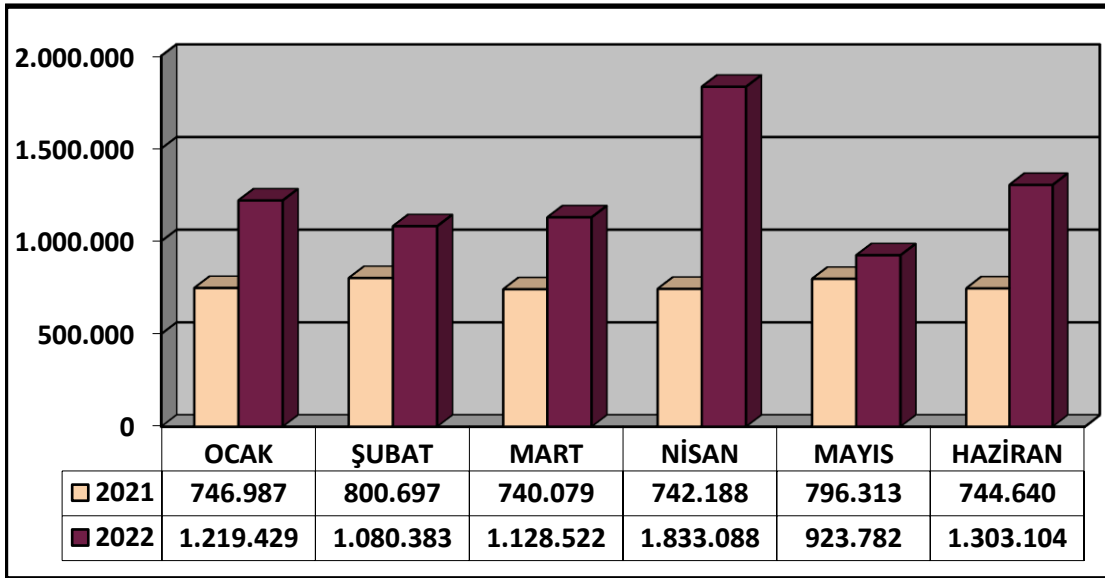
Grafik-6

## 2.2-02 Sosyal Güvenlik Kurumlarına Devlet Primi Giderleri:

Sosyal Güvenlik Kurumlarına Devlet Primi Giderlerinin ödeneklerine göre; Ocak-Haziran 2021 döneminde ait gerçekleşme oranı %45,43 ve gerçekleşme tutarı 4.570.904-Türk Lirası iken, Ocak-Haziran 2022 döneminde gerçekleşme oranı %64,07 ve gerçekleşme tutarı 7.488.308-Türk Lirası olmuştur. Dönemler arasında %63,83 oranında artış olmuştur.

Bunun sebebi memur maaşlarının hesaplanmasına esas olan katsayıların artışı ile akademik, idari personel ve sözleşmeli personel sayısında meydana gelen değişikliklerdir.

## 02-Sosyal Güvenlik Kurumlarına Devlet Primi Giderleri



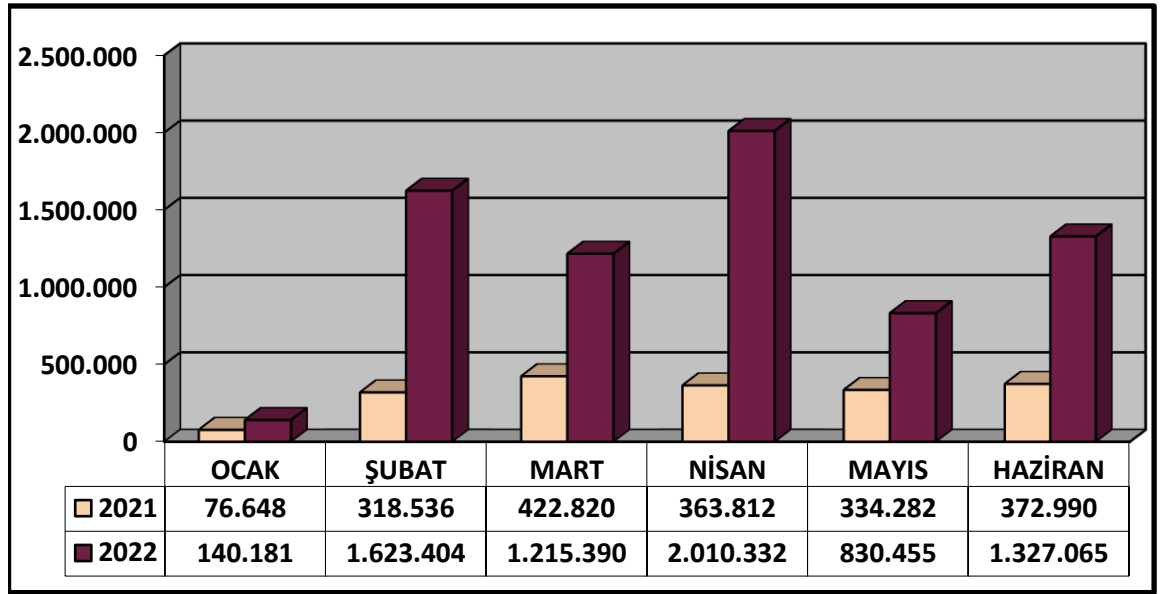
Grafik-7

### 2.3-03 Mal ve Hizmet Alım Giderleri:

Mal ve Hizmet Alımı giderlerinde ödeneklerine göre; Ocak-Haziran 2021 döneminde gerçekleşme oranı %26,19 gerçekleşme tutarı 1.889.088-Türk Lirası iken, Ocak-Haziran 2022 döneminde gerçekleşme oranı %93,77gerçekleşme tutarı 7.146.827-Türk Lirası olmuştur. Dönemler arasında % 93,77 oranında artış olmuştur.

Mal ve Hizmet Alımı Giderlerinde meydana gelen bu artışın sebebi Küresel piyasalardaki enerji ve yakıt giderlerindeki artıştan kaynaklandığı değerlendirilebilir.

### 03-Mal ve Hizmet Alım Giderleri



Grafik-8

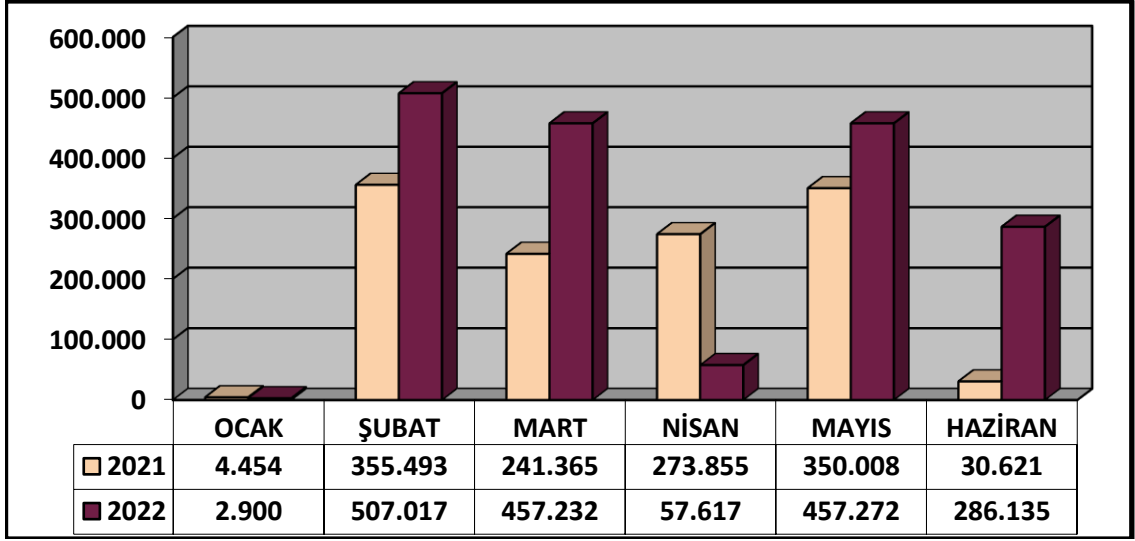
### 2.4-05 Cari Transferler:

Cari Transferlerde ödeneklerine göre; Ocak-Haziran 2021 dönemine ait gerçekleşme oranı % 62,15 ve gerçekleşme tutarı 1.255.797-Türk Lirası iken, Ocak-Haziran 2022 dönemine ait gerçekleşme oranı % 73,46 ve gerçekleşme tutarı 1.768.174-Türk Lirası olmuştur. Dönemler arasında % 40,80 artış olmuştur.

Dönemler arasındaki bu artışın nedeni çalışan personel sayısındaki artış ve emekli olan personele yapılan ödemelerden kaynaklanmaktadır.



## 05-Cari Transferler



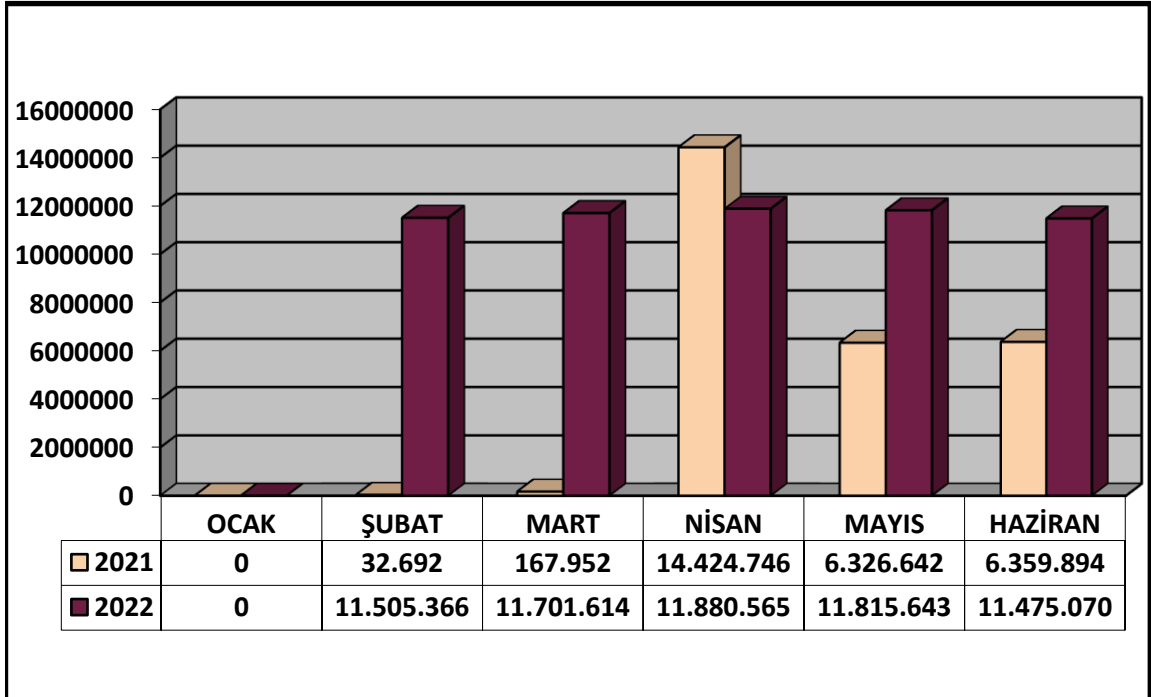
Grafik-9

### 2.5-06 Sermaye Giderleri:

Sermaye Giderlerinin ödeneklerine göre; Ocak-Haziran 2021 dönemine ait gerçekleşme oranı %32,87 ve gerçekleşme tutarı 27.311.925 Türk Lirası olmuş iken, Ocak-Haziran 2022 dönemine ait gerçekleşme oranı % 82,69 ve gerçekleşme tutarı 58.378.258-Türk Lirası olmuştur. Dönemler arasında iki kattan fazla artış olmuştur.

Dönemler arasındaki artışın nedeni; 2022 yılında yatırım projelerimizin Öğrenci ve Personel sayısındaki artıştan kaynaklı fiziki alan yetersizliği ile proje ödeneklerinin artmasıyla ilişkilendirilebilir.

### 06-Sermaye Giderleri



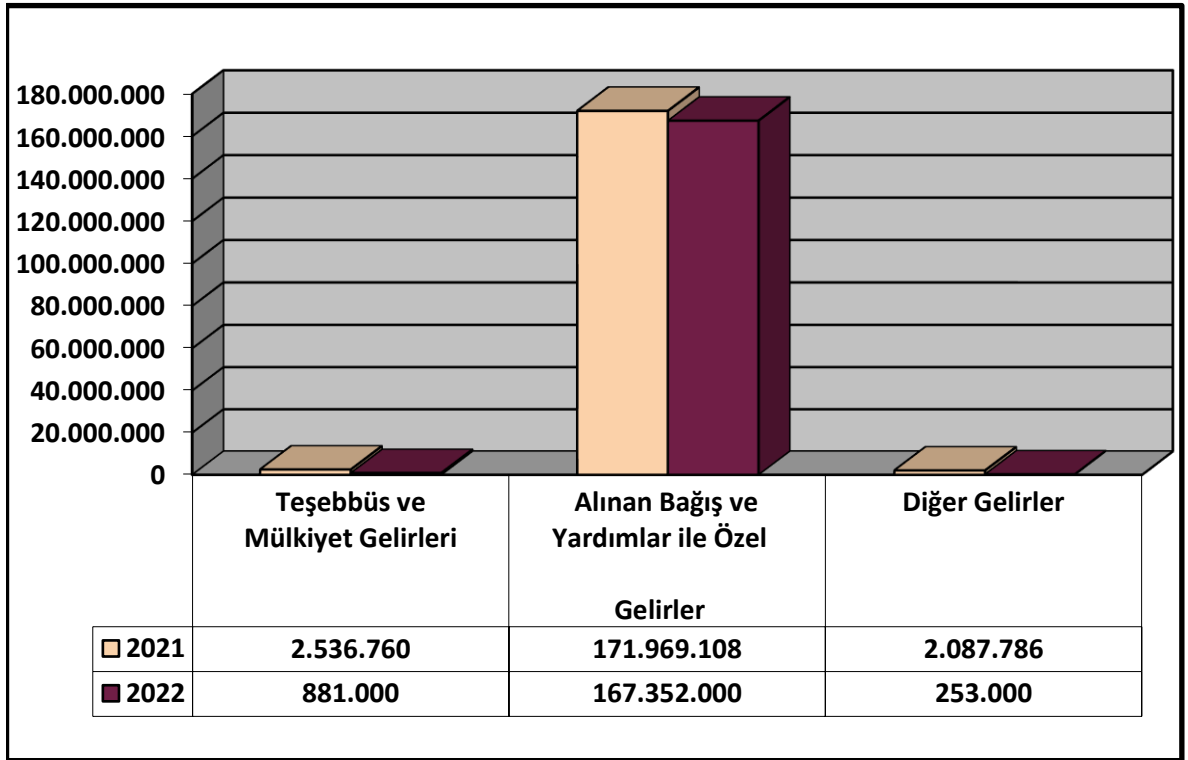
Grafik-10

## B- BÜTÇE GELİRLERİ

### 1-Bütçe Gelirlerinin 2021-2022 Yılları İtibariyle Gelir Türlerine Göre Dağılımı;

Üniversitemize 2021 yılı gerçekleşen gelirleri **176.593.654-Türk Lirası** gelir cetvelinde yerini almıştır. 2022 yılında bu miktar **168.486.000-Türk Lirası** olarak belirlenmiştir.

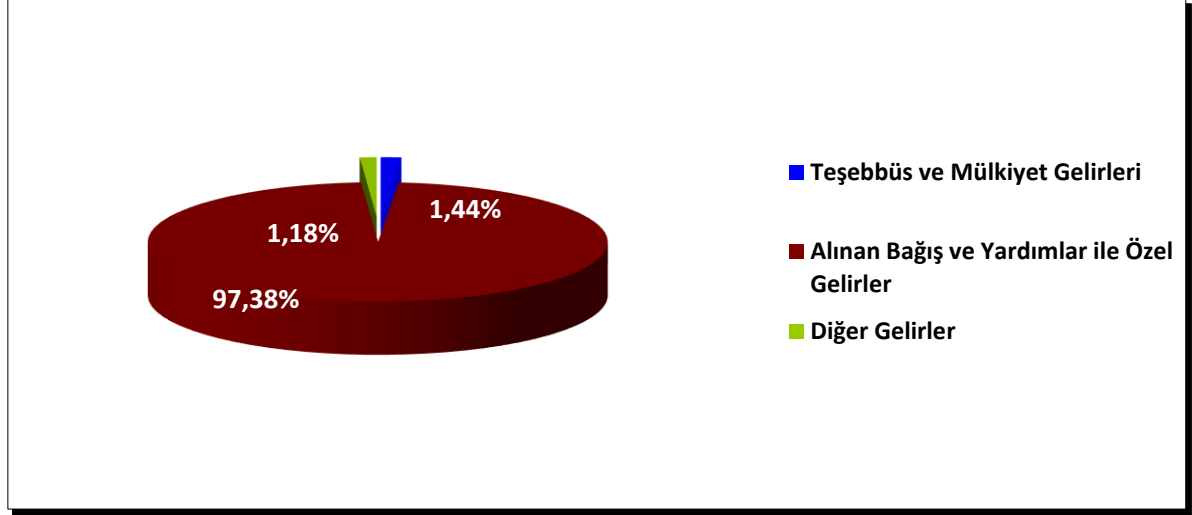
### 2021-Yılı Gerçekleşen ve 2022 Yılı Kanunlaşan Tahmini Bütçe Gelirlerinin Ekonomik Sınıflandırılmaya Göre Gelir Cetveli İçindeki Dağılımı



Grafik-11

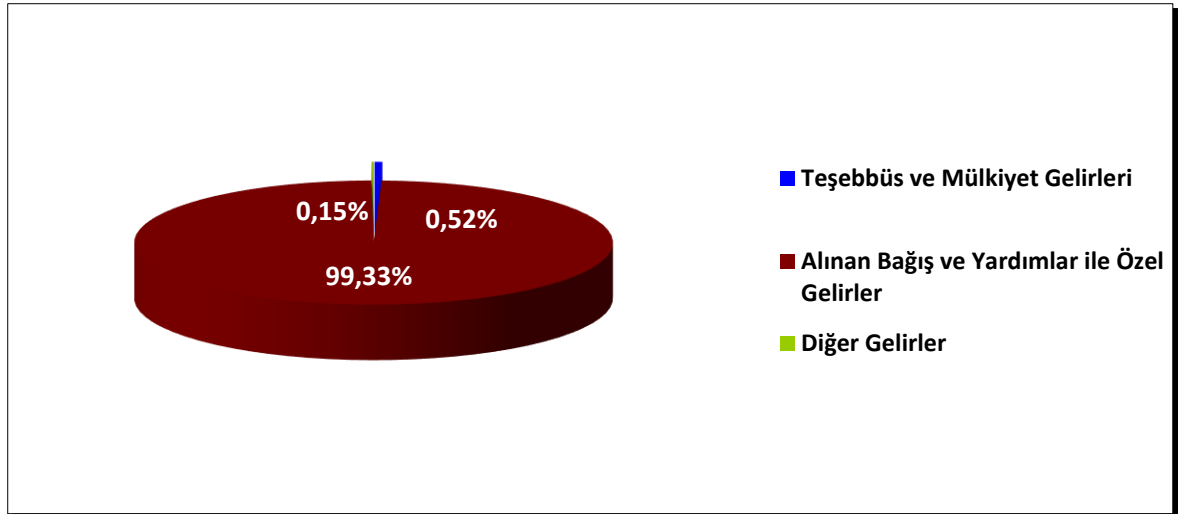
Üniversitemizin 2022 Kanunlaşan Tahmini Bütçe Gelirlerinin %99 gibi büyük bir bölümünü Hazine Yardımları oluşturmaktadır. 2022 yılı Haziran sonu itibariyle bu tutar **111.802.192-Türk Lirası**'dır. Bütçe Gelirimizin **1.522.528-Türk Lirası** Teşebbüs ve Mülkiyet Gelirlerinden oluşturmaktadır. Ayrıca **867.664-Türk Lirası** da Diğer Gelirler oluşturmaktadır. Bu gelirlerin 2021 yılı Haziran sonu itibariyle bütçe gelirleri açısından **62.349.400-Türk Lirası** Hazine Yardımları, **1.109.461-Türk Lirası** Teşebbüs ve Mülkiyet Gelirleri ve **951.307-Türk Lirası** da Diğer Gelirleri oluşturmaktadır. Görüleceği üzere Haziran ayı sonu bütçedeki reel büyüme sonrasında hazine yardımları ile Teşebbüs ve Mülkiyet Geliri artış Diğer Gelirlerde ise azalış oluşmuştur.

**2021 YILI GELİRLERİNİN EKONOMİK SINIFLANDIRMAYA GÖRE GERÇEKLEŞEN GELİR CETVELİ İÇİNDEKİ PAYLARI**



**Grafik-12**

**2022 YILI GELİRLERİNİN EKONOMİK SINIFLANDIRMAYA GÖRE KANUNLAŞAN GELİR CETVELİ İÇİNDEKİ PAYLARI**

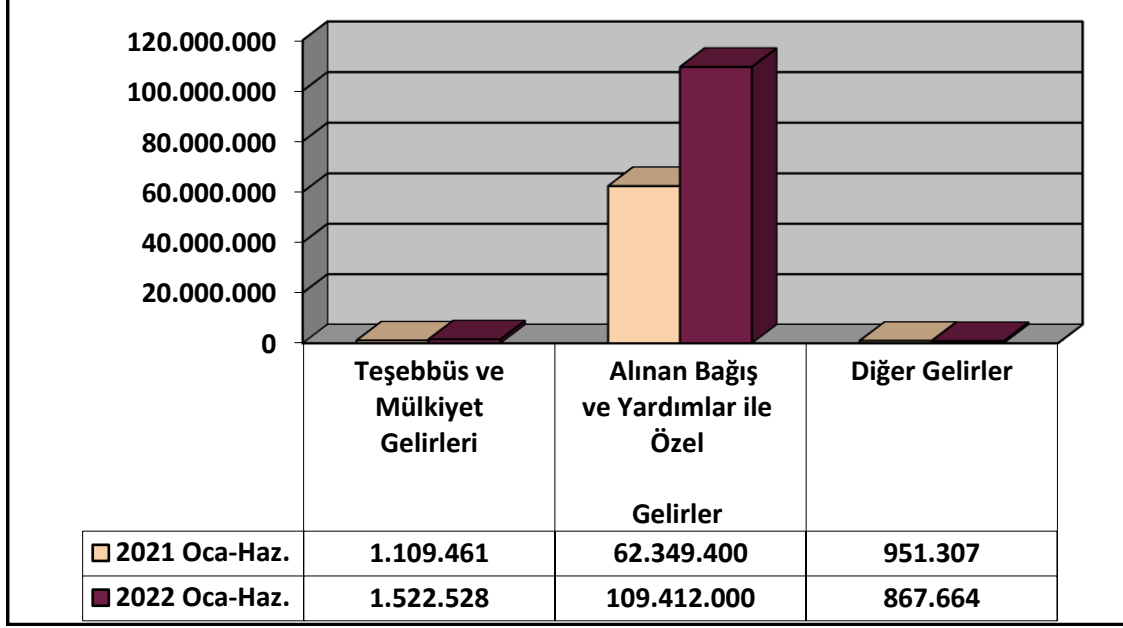


**Grafik-13**

## 2-Bütçe Gelirlerinin 2021-2022 Ocak-Haziran Gerçekleşme Durumu:

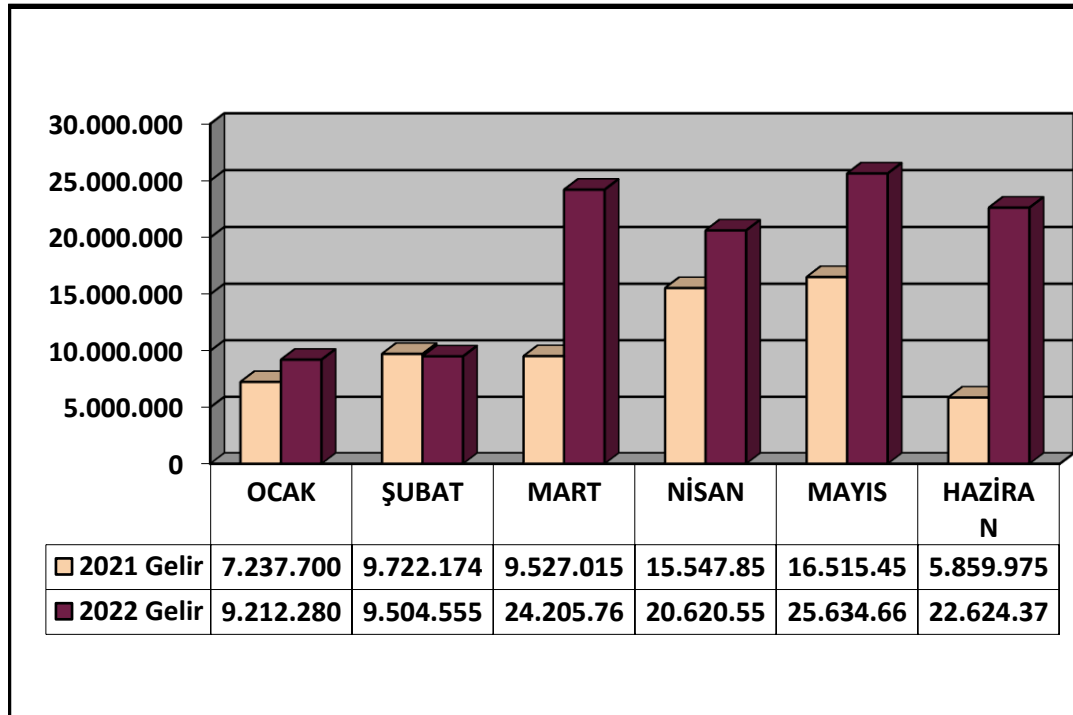
Üniversitemizin 2021 yılı Ocak-Haziran dönemi bütçe gelir gerçekleştirmeleri, 2022 yılının aynı dönemi ile karşılaştırmalı olarak aşağıdaki grafiklerde gösterilmiştir.

### Bütçe Gelirlerinin 2021-2022 Yılları Ocak-Haziran Dönemi Ekonomik Sınıflandırmaya Göre Gerçekleşmeleri



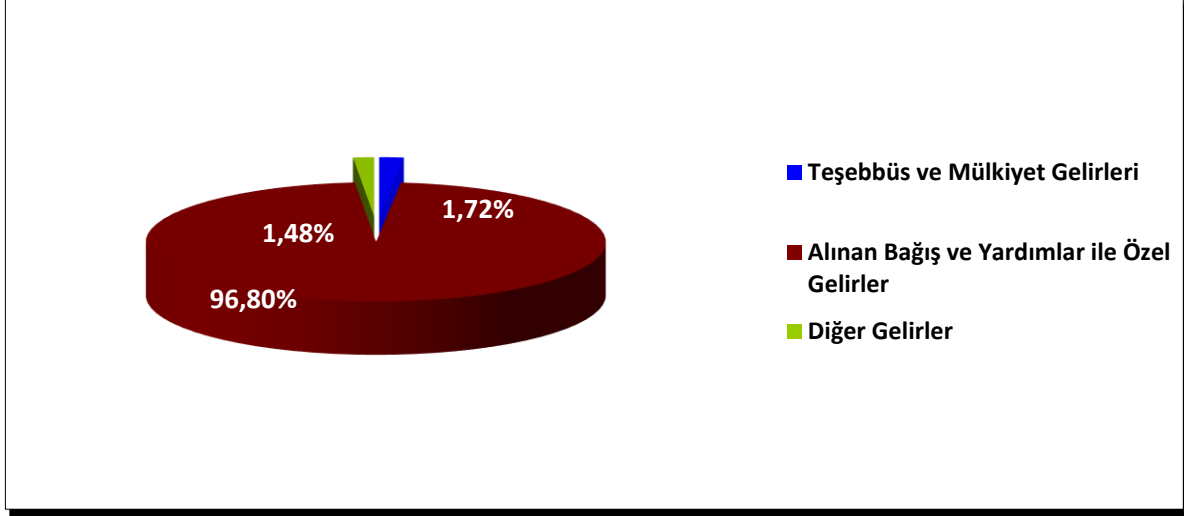
Grafik-14

### Bütçe Gelirlerinin 2021-2022 Yılları Ocak-Haziran Dönemi Aylar İtibariyle Gerçekleşmeleri



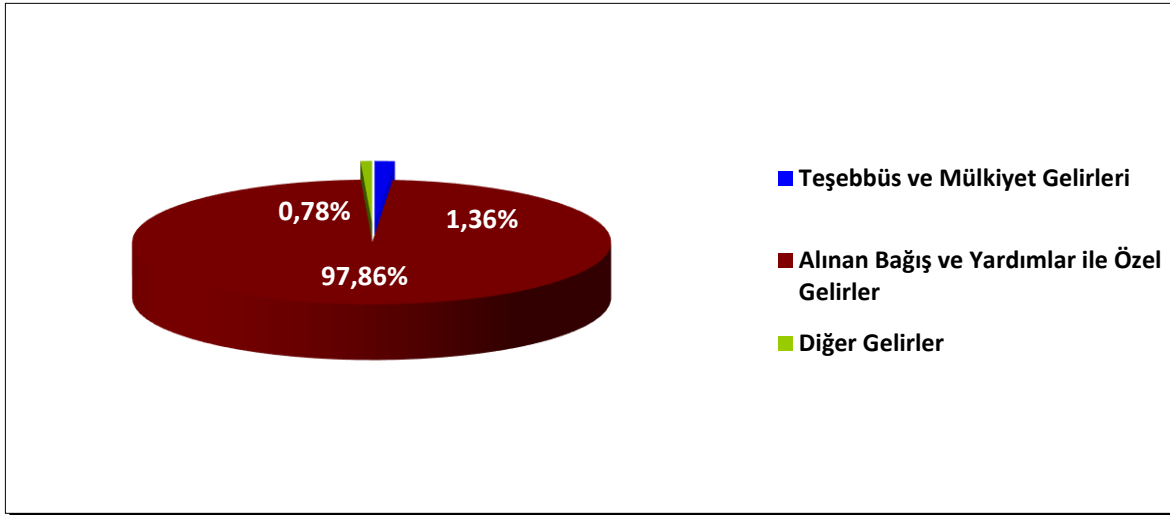
Grafik-15

**2021 Ocak-Haziran Gelir Gerçekleşmelerinin Ekonomik Sınıflandırmaya Göre Toplam Gelir Geçekleşmesi İçindeki Payları (%)**



**Grafik-16**

**2022 Ocak-Haziran Gelir Gerçekleşmelerinin Ekonomik Sınıflandırmaya Göre Toplam Gelir Geçekleşmesi İçindeki Payları (%)**



**Grafik-17**

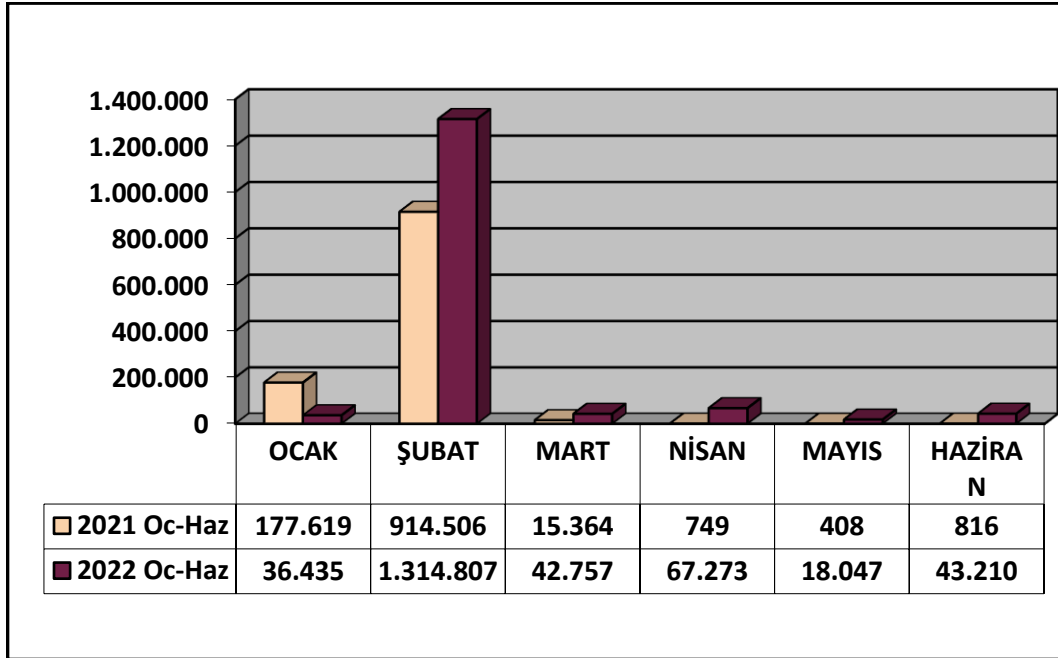
Tablo Ek-2’den de anlaşılacağı üzere bütçe gelirlerinin Ocak-Haziran 2022 döneminde 2021 yılının aynı dönemine oranla % 73,58’lik bir artış olmuştur.

### **B.1 03 Teşebbüs ve Mülkiyet Gelirleri**

Üniversitemiz öz gelirleri arasında önemli bir yere sahip olan örgün öğretim ve lisansüstü öğretim gelirleri, şartname, kitap ve diğer mal satış gelirleri ile diğer hizmet gelirlerinden oluşan “Teşebbüs ve Mülkiyet Gelirleri” ekonomik kodunda 2022 yılı bütçesi haziran sonu gerçekleşme miktarı toplam 1.522.528-Türk Lirası’dır. 2022 yılı gelir gerçekleşmesi 2021 yılı ile kıyaslandığında % 37,23 oranında artış olmuştur. Geçen yıllara göre bu artışın olması; Üniversitemiz öğrenci sayısındaki artış nedeniyle Lisans ve Yüksek lisans gelirleri olduğu düşünülmektedir.

Teşebbüs ve Mülkiyet Gelirleri tablosundaki (Grafik 18) tahsilât oranlarının dağılımına bakıldığında özellikle Şubat ayındaki oranın yüksek olduğu görülmektedir.

### **03-Teşebbüs ve Mülkiyet Gelirlerinin 2020-2021 Yılları Aylar İtibariyle Gerçekleşmeleri**



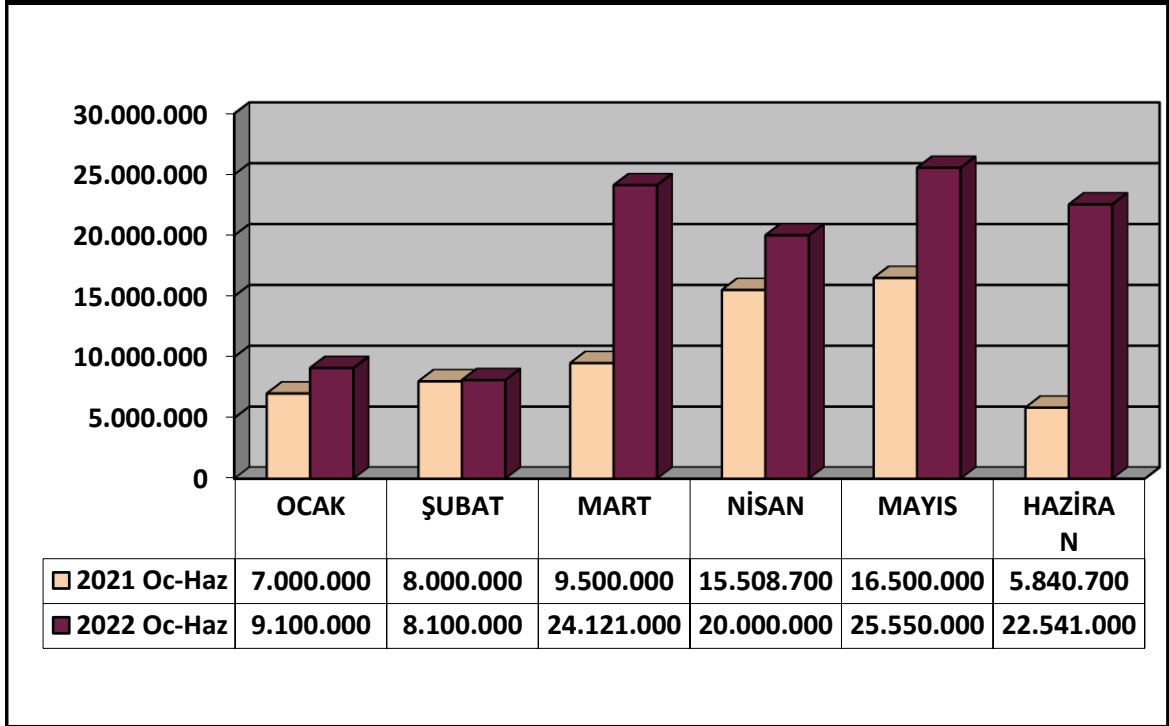
**Grafik-18**

### **B.2 04 Alınan Bağış ve Yardımlar ile Özel Gelirler**

Üniversitemiz giderlerinin karşılanmasında en büyük gelir kaynağı olan Hazine Yardımlarının büyük bölümünü oluşturduğu “Alınan Bağış ve Yardımlar ile Özel Gelirler” ekonomik kodunda 2022 bütçe tahminine göre gerçekleşme oranı % 65,38 olup, gerçekleşme miktarı toplam 109.412.000-Türk Lirası’dır. Gelir gerçekleşmesi 2021 yılının aynı dönemi ile kıyaslandığında % 75,48 oranında artış göstermiştir.

Gelir gerçekleşmesi bütçedeki Sermaye Giderlerindeki artışına paralel nitelikte olup, Hazine ve Maliye Bakanlığının başlatmış olduğu nakit yönetim politikasının da bunda etkisi olmuştur. Gerçekleşme miktarının bir önceki yılın aynı dönemine göre artış göstermesi personel sayısındaki artış nedeniyle Cari Giderlerin artması ve artan öğrenci ve personel sayısına bağlı olarak fiziki alan yetersizliğinden dolayı yeni fiziki alan oluşturmak için Sermaye Giderlerinin büyük çoğunluğunun ilk altı aya dağıtılmış olarak düşünülmektedir.

#### 04-Alınan Bağış ve Yardımlar ile Özel Gelirlerinin 2021-2022 Yılları Aylar İtibariyle Gerçekleşmeleri



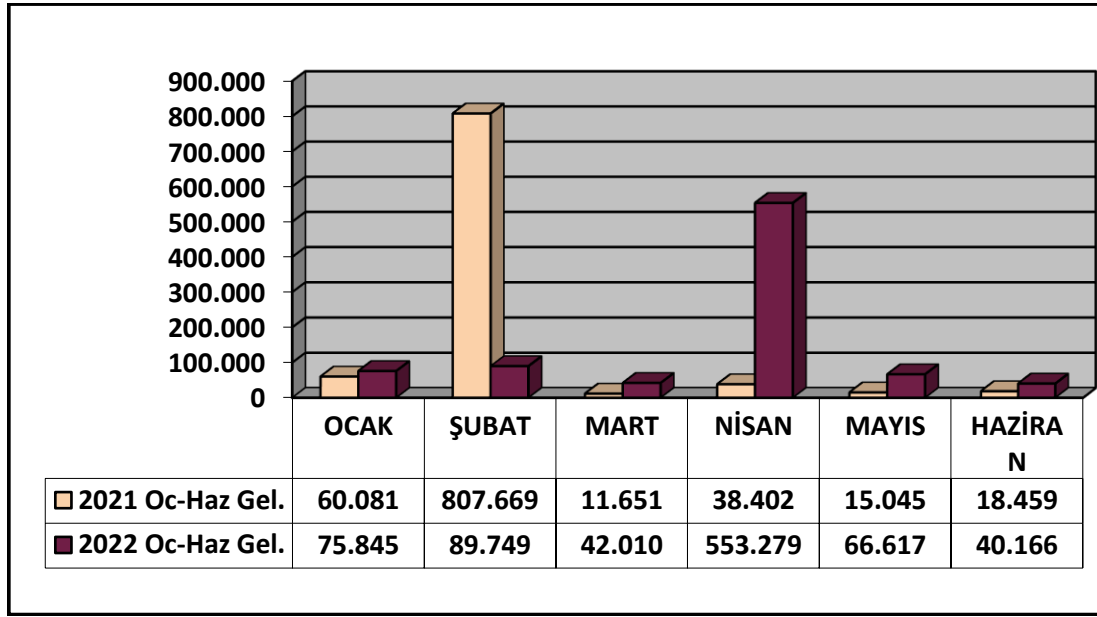
Grafik 19



#### B.3 05 Diğer Gelirler

“Diğer Gelirler” ekonomik kodu ağırlıklı olarak Üniversitemiz Döner Sermaye gelirlerinden Bilimsel Araştırma Projelerinin (BAP) finansmanında kullanılmak üzere bütçemize aktarılan paylar ile 2012-2013 öğretim yılında uygulanmaya başlanan öğrenci harçlarının devlet tarafından karşılanması sonucu katkı payı telafi gelirlerinden oluşmaktadır. “Diğer Gelirler” ekonomik kodunda 2022 bütçe gerçekleşme miktarı toplam 867.666-Türk Lirası’dır.

## 05-Diğer Gelirlerin 2021-2022 Yılları Aylar İtibariyle Gerçekleşmeleri



Grafik-20

### C-FİNANSMAN

2021 Yılında Bütçe Giderleri toplamı 167.895.054-Türk Lirası'dır. Bu ödeneğin 171.927.000-Türk Lirası Hazine Yardımı, 3.656.653,55-Türk Lirası Çeşitli Gelirlerden gelir Fazlası olarak gerçekleşmiştir. 2021 Mali yılından ki toplam ödenek, 2021 Merkezi Yönetim Bütçesinden, Personel Giderlerini karşılama ödeneğinden, Yedekten Aktarma ve Likit Karşılığı Ödenek Kaydı olarak oluşmuştur.

2022 Yılında Bütçe Giderleri toplamı 168.486.000.-Türk Lirası olarak tahmin edilmektedir. Bu ödeneğin olan 167.352.000-Türk Lirası Hazine Yardımı, 1.134.000-Türk Lirası Öz gelirlerden karşılanacaktır. Ayrıca 35.423.989,00-Türk Lirası 2022 yılında kullanılabilir Likit miktarı olarak bütçede yerini almıştır.



## **II- OCAK-HAZİRAN 2022 DÖNEMİNDE YÜRÜTÜLEN FAALİYETLER**

### **A) YÜKSEKÖĞRETİM FAALİYETLERİ:**

Ankara Sosyal Bilimler Üniversitesi, 31/01/2013 tarih ve 28545 sayılı Resmi Gazetede yayımlanan 22/01/2013 tarih ve 6410 sayılı Kanun ile Ankara' da kurulmuştur.

Üniversitemiz;

### **FAKÜLTELERİMİZ**

Sanat ve Tasarım Fakültesi  
Siyasal Bilgiler Fakültesi  
Sosyal ve Beşeri Bilimler Fakültesi  
İslami İlimler Fakültesi  
Hukuk Fakültesi  
Yabancı Diller Fakültesi  
İletişim Fakültesi

### **YÜKSEKOKULLARIMIZ**

Yabancı Diller Yüksekokulu

### **ENSTİTÜLERİMİZ**

İslami Araştırmalar Enstitüsü  
Sosyal Bilimler Enstitüsü  
Bölge Çalışmaları Enstitüsü

### **ARAŞTIRMA VE UYGULAMA MERKEZLERİMİZ**

Dil Eğitimi Uygulama ve Araştırma Merkezi,  
Sosyal İnovasyon Uygulama ve Araştırma Merkez,  
Yükseköğretim Çalışmaları Uygulama ve Araştırma Merkezi,  
Yöntem Eğitimi Uygulama ve Araştırma Merkezi,  
Deneysel İktisat Uygulama ve Araştırma Merkezi,  
Kültür ve Medeniyet Uygulama ve Araştırma Merkezi,  
Saha Araştırmaları Uygulamaları ve Araştırma Merkezi,  
Rekabet ve Regülasyon Çalışmaları Uygulama ve Araştırma Merkezi,  
Küresel Göç Uygulama ve Araştırma Merkezi,  
Ahmet Özsoy Demokrasi Araştırmaları Uygulama ve Araştırma Merkezi,  
Sürekli Eğitim Uygulama ve Araştırma Merkezi,  
Sözlü Tarih Uygulama ve Araştırma Merkezi,  
Kudüs Çalışmaları Uygulama Ve Araştırma Merkezi,  
İnsan Kaynakları ve Strateji Uygulama ve Araştırma Merkezi,  
Uluslararası İslam Ekonomisi ve Finansı Uygulama ve Araştırma Merkezi,  
Denetim Ve Risk Yönetimi Uygulama ve Araştırma Merkezi,  
Kent, Çevre ve Yerel Yönetim Çalışmaları Uygulama ve Araştırma Merkezi,  
Uzaktan Eğitim Uygulama ve Araştırma Merkezi,  
Türkçe Öğretimi Uygulama ve Araştırma Merkezi,  
Klinik Psikoloji Uygulama ve Araştırma Merkezi,  
Uluslararası Kalkınma Çalışmaları Uygulama ve Araştırma Merkezi,

## KOORDİNATÖRLÜKLERİMİZ

Uluslararası Ofis  
Bilimsel Araştırma Projeleri Koordinasyon Birimi  
Kalite Koordinasyon Birimi  
Engelli Öğrenciler Danışma ve Koordinasyon Birimi  
Ortak Dersler Koordinatörlüğü  
Kariyer Merkezi Koordinatörlüğü  
KKTC Akademik Birimi  
YLSY Burs Programı Koordinatörlüğü

Birimlerinden oluşmaktadır.

Üniversitemizde yabancı dil eğitime büyük önem verilmekte olup, isteğe bağlı ve belirli lisans programları düzeyinde başlatılan zorunlu yabancı dil hazırlık eğitimi devam etmektedir.

Üniversitemiz Ocak-Haziran 2021 bahar dönemi sonundaki öğrenci sayıları Tablo- 1’de gösterilmektedir.

## ÖĞRENCİ SAYILARI TABLOSU

**Tablo-1:** 2021- 2022 Öğretim Yılı Bahar Dönemi Sonu Öğrenci Dağılımı

FAKÜLTE, YÜKSEKOKUL, ENSTİTÜ	ÖĞRENCİ SAYILARI						TOPLAM
	I. Öğretim			II. Öğretim			
	Lisans	Yüksek Lisans Tezli	Doktora	Lisans	Yüksek Tezsiz	Doktora	
Hukuk Fakültesi	389						<b>389</b>
Siyasal Bilgiler Fakültesi	823						<b>823</b>
İslami İlimler Fakültesi	252						<b>252</b>
Yabancı Diller Fakültesi	308						<b>308</b>
Sosyal ve Beşeri Bilimler Fakültesi	661						<b>661</b>
Sosyal Bilimler Enstitüsü		478	188		331		<b>997</b>
İslami Araştırmalar Enstitüsü		115	61		10		<b>186</b>
Bölge Çalışmaları Enstitüsü		87					<b>87</b>
<b>GENEL TOPLAM</b>	<b>2.433</b>	<b>680</b>	<b>249</b>		<b>341</b>		<b>3.703</b>

2021-2022 Öğretim Yılı Bahar Dönemi Sonu itibariyle (2022 yılının ilk altı aylık döneminde) 2.433 lisans, 1.021 yüksek lisans ve 249 Doktora olmak üzere toplam öğrenci sayısı 3.703’dür.

## PERSONEL SAYILARI TABLOSU

**Tablo-2:** 2021-2022 Yılları Personel Sayıları ve Dağılımı

UNVAN	PERSONEL SAYISI	
	2021	Haziran 2022
Profesör	47	51
Doçent	25	45
Dr. Öğretim Üyesi	70	79
Öğretim Görevlisi	53	72
Araştırma Görevlisi	78	82
Diğer	0	0
<b>Kadrolu Akademik Personel Toplamı</b>	<b>273</b>	<b>329</b>
<b>Sözleşmeli Akademik Personel Sayısı</b>	<b>23</b>	<b>18</b>
<b>Kadrolu İdari Personel Sayısı</b>	<b>135</b>	<b>139</b>
<b>Sürekli İşçi Sayısı</b>	<b>164</b>	<b>162</b>
<b>Sözleşmeli İdari Personel Sayısı</b>	<b>0</b>	<b>43</b>
<b>TOPLAM PERSONEL SAYISI</b>	<b>595</b>	<b>691</b>

Üniversitemizde 2021 yılı sonu itibariyle 296 akademik (23 kişi sözleşmeli), 135 idari ve 164 Sürekli işçi olmak üzere toplam 595 personel çalışmıştır. 2022 Haziran sonu itibariyle 347 akademik (18 kişi sözleşmeli), 139 idari, 43 Sözleşmeli İdari ve 162 Sürekli işçi olmak üzere toplam 691 personel çalışmaktadır.

### PROJELER

2021 yılından devreden 3 adet TÜBİTAK Projesi olup, 2022 yılının ilk altı ayında toplamda devam eden 3 projemiz bulunmaktadır. TÜBİTAK tarafından proje özel hesaplarındaki kaynak miktarı toplamı 232.122,54-Türk Lirası'dır.

2021 yılından 19 adet devam eden BAP projesi ve proje özel hesabında 1.476.467,68 Türk Lirası proje kaynağı oluşturulmuş Ocak-Haziran 2022 döneminde 5 BAP projesi Bilimsel Araştırma Projeleri Komisyonunca kabul edilmiştir. Ocak-Haziran 2022 döneminde yürütülen toplam proje sayısı 24'e ulaşmıştır.



## D)YATIRIM PROJELERİ İLE İLGİLİ FAALİYETLER

**Tablo-3: ASBÜ 2022 Ocak-Haziran Donemi Yatırım Projeleri ile İlgili Faaliyetler**

Sıra No	Sektörün Adı	Proje No	Projenin Adı	Proje Yeri	İşin Başlam a-Bitiş Tarihi	Proje Tutarı	Program Yılına Kadar Yapılan Harcama	Program Yılı Ödeneği	Dönem Sonuna Kadar Yapılan Harcama		Fiziki Gerçekleşme
									Miktarı	%	
1	Yükseköğretim	2022H03-186312	Çeşitli Ünitelerin Etüd Projesi	Ankara	2022-2022	700.000	0	700.000	214.000	31	31
2	Yükseköğretim	2018H03-39101	Kampüs Altyapısı	Ankara	2018-2023	14.350.000	11.350.000	2.000.000	508.000	25	83
3	Yükseköğretim	2015H03-2361	Derslik ve Merkezi Birimler	Ankara	2015-2023	26.000.000	0	2.000	0	0	0
4	Yükseköğretim	2022H03-186306	Muhtelif İşler (B.On.-Tad.-Mak.Teç.-Bil.Don. Alt.Bak.On.İd .Yen.-Yaz.Al.)	Ankara	2022-2022	10.198.000	0	10.198.000	1.188.672	12	12
5	Yükseköğretim	2022H03-186308	Yayın Alımı	Ankara	2022-2022	1.500.000	0	1.500.000	52.502	4	4
<b>YÜKSEKÖĞRETİM SEKTÖRÜ TOPLAMI</b>						<b>52.748.000</b>	<b>11.350.000</b>	<b>14.400.000</b>	<b>1.963.173</b>	<b>14</b>	<b>25</b>
6	Kültür	2014H04-2026	Muhtelif Etüd Proje İşleri	Ankara	2014-2023	3.529.382	3.525.382	2.000	0	0	99
7	Kültür	2014H04-2027	Tarihi Binaların Restarasyonu	Ankara	2014-2023	209.696.496	152.698.496	56.998.000	56.963.266	99	99
<b>KÜLTÜR SEKTÖRÜ TOPLAMI</b>						<b>213.225.878</b>	<b>156.223.878</b>	<b>57.000.000</b>	<b>56.963.266</b>	<b>99</b>	<b>99</b>
8		2022K12-184040	Disiplinlerarası Araştırma Altyapısı	Ankara	2022-2023	1.500.000	0	1.498.000	0	0	0
<b>TEKNOLOJİK ARAŞTIRMA SEKTÖRÜ TOPLAMI</b>						<b>1.500.000</b>	<b>0</b>	<b>1.498.000</b>	<b>0</b>	<b>0</b>	<b>0</b>
<b>GENEL TOPLAM</b>						<b>267.473.878</b>	<b>167.573.878</b>	<b>72.898.000</b>	<b>58.926.440</b>	<b>81</b>	<b>85</b>

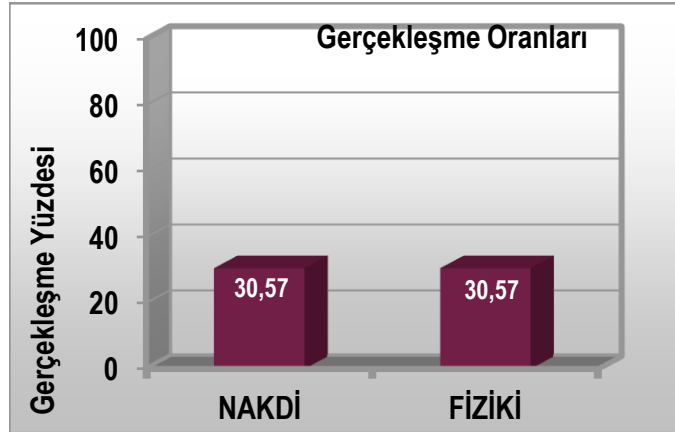


**Proje No** : 2022H03-186312  
**Sektörü** : YÜKSEKÖĞRETİM  
**Proje Adı Özellikleri** : CEŞİTLİ ÜNİTELERİN ETÜD PROJESİ;

Üniversitemize ait binalarda ihtiyaç doğrultusunda etüt ve projelendirme çalışmaları devam etmektedir.

**Proje Yeri** : ANKARA  
**Proje Başlama-Bitiş Yılı** : 2022-2022  
**Proje Tutarı** : 700.000 TL.  
**Önceki Yıllar Harcaması** : -

**2022 Yılı Ödeneği** : 700.000 TL.  
**2022 Yılı Ocak- Haziran**  
**Dönemi Toplam Harcama** : 214.000 TL.  
**Fiziki Gerçekleşme** : % 30,57  
**Nakdi Gerçekleşme** : % 30,57

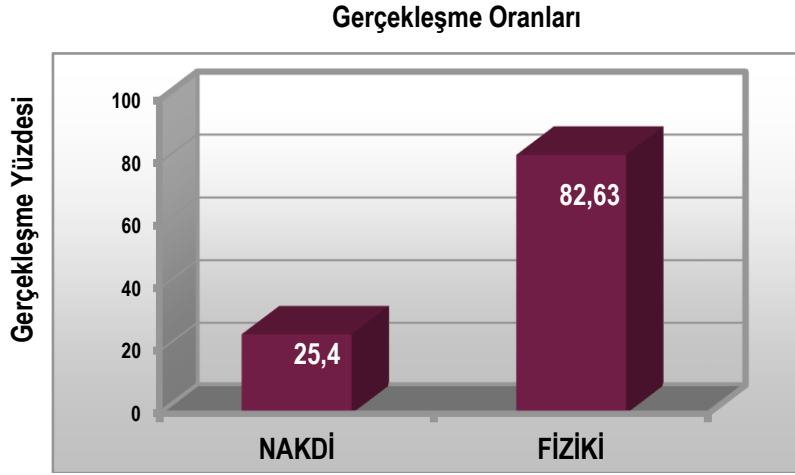


Grafik 21: Çeşitli Ünitelerin Etüd Projesinin Nakdi ve Fiziki Gerçekleşmesi

**Proje No** : 2018H03-39101  
**Sektörü** : YÜKSEKÖĞRETİM  
**Proje Adı Özellikleri** : KAMPÜS ALTYAPISI;

Söz konusu proje kapsamında; Üniversitemizin Kampüs Altyapısı proje işi devam etmektedir.

**Proje Yeri** : ANKARA  
**Proje Başlama-Bitiş Yılı** : 2018-2023  
**Proje Tutarı** : 14.35.000 TL.  
**Önceki Yıllar Harcaması** : 11.350.000 TL.  
**2022 Yılı Ödeneği** : 2.000.000 TL.  
**2022 Yılı Ocak- Haziran**  
**Dönemi Toplam Harcama** : 508.000 TL.  
**Fiziki Gerçekleşme** : % 82,63  
**Nakdi Gerçekleşme** : % 25,40

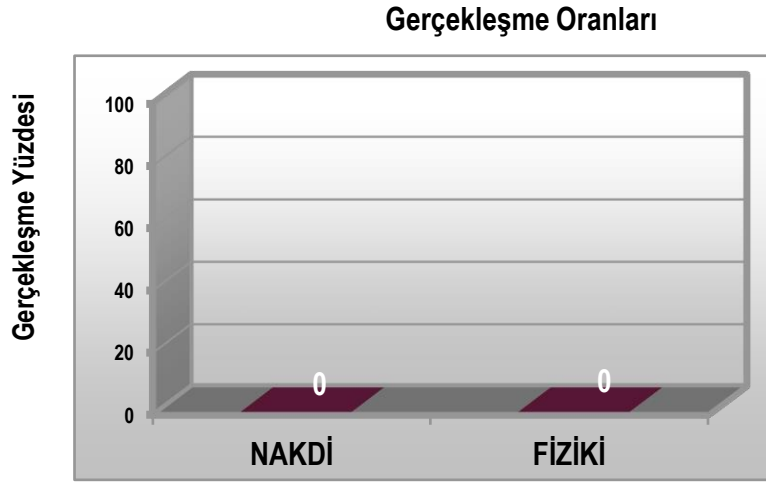


**Grafik 22:** Kampüs Altyapısı Projesinin Nakdi ve Fiziki Gerçekleşmesi

**Proje No** : 2015H03-2361  
**Sektörü** : YÜKSEKÖĞRETİM  
**Proje Adı Özellikleri** : DERSLİK ve MERKEZİ BİRİMLER;

Söz konusu proje kapsamında; 2022 Mali yılında ilk altı ayda harcama yapılmamıştır.

**Proje Yeri** : ANKARA  
**Proje Başlama-Bitiş Yılı** : 2015-2023  
**Proje Tutarı** : 26.000.000 TL.  
**Önceki Yıllar Harcaması** : 0 TL.  
**2022 Yılı Ödeneği** : 2.000 TL.  
**2022 Yılı Ocak- Haziran**  
**Dönemi Toplam Harcama** : 0 TL.  
**Fiziki Gerçekleşme** : % 0  
**Nakdi Gerçekleşme** : % 0

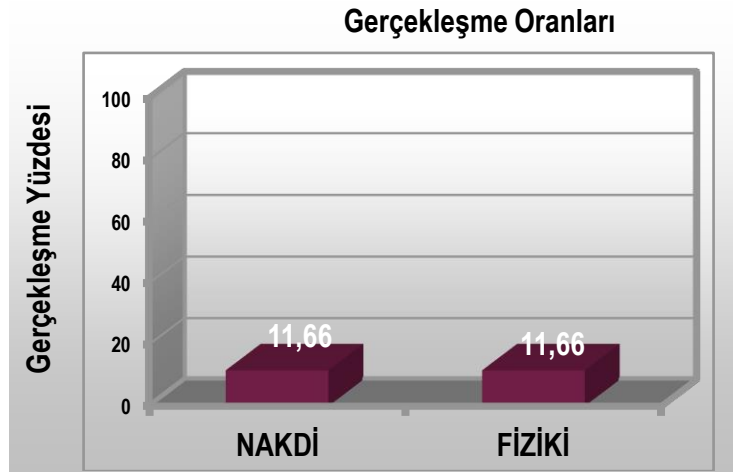


**Grafik 23:** Derslik ve Merkezi Birimler Projesinin Nakdi ve Fiziki Gerçekleşmesi

**Proje No** : 2022H03-186306  
**Sektörü** : YÜKSEKÖĞRETİM  
**Proje Adı Özellikleri** : MUHTELİF İŞLER;

- 1) Bu proje kapsamında “Bilgisayar ve Yazılım alım işi” yapılmaktadır.
- 2) Makine ve Teçhizat ile diğer donanımların satın alma işlemleri devam etmektedir.
- 3) Bakım Onarım çalışmaları devam etmektedir.

**Proje Yeri** : ANKARA  
**Proje Başlama-Bitiş Yılı** : 2022-2022  
**Proje Tutarı** : 10.198.000 TL  
**Önceki Yıllar Harcaması** : -  
**2022 Yılı Ödeneği** : 10.198.000 TL.  
**2022 Yılı Ocak- Haziran**  
**Dönemi Toplam Harcama** : 1.188.672 TL.  
**Fiziki Gerçekleşme** : % 11,66  
**Nakdi Gerçekleşme** : % 11,66



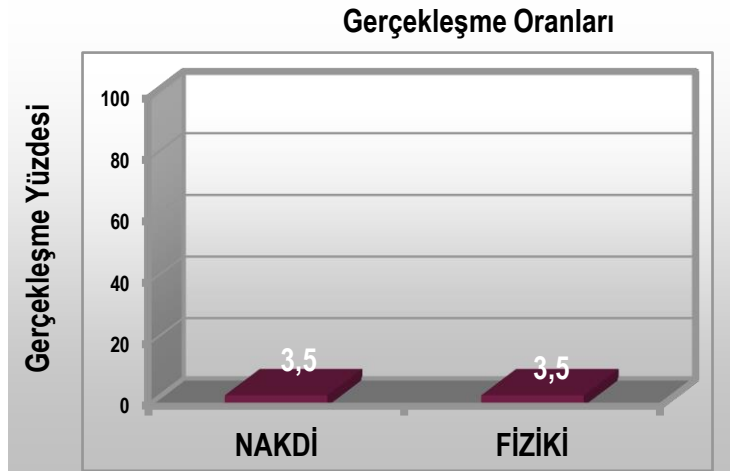
**Grafik 24:** Muhtelif İşler Projesinin Nakdi ve Fiziki Gerçekleşmesi



Proje No : 2022H03-186308  
Sektörü : YÜKSEKÖĞRETİM  
Proje Adı Özellikleri : YAYIN ALIMLI;

Belirlenen ihtiyaçlar doğrultusunda yayın alımları devam etmektedir.

Proje Yeri : ANKARA  
Proje Başlama-Bitiş Yılı : 2022-2022  
Proje Tutarı : 1.500.000 TL  
Önceki Yıllar Harcaması : -  
2022 Yılı Ödeneği : 1.500.000 TL.  
2022 Yılı Ocak- Haziran  
Dönemi Toplam Harcama: 52.500 TL.  
Fiziki Gerçekleşme : % 3,50  
Nakdi Gerçekleşme : % 3,50



Grafik 25: Yayın Alımı Projesinin Nakdi ve Fiziki Gerçekleşmesi

**Proje No** : 2014H04-2026  
**Sektörü** : YÜKSEKÖĞRETİM KÜLTÜR  
**Proje Adı Özellikleri** : MUHTELİF ETÜD PROJE İŞLERİ:

Söz konusu proje kapsamında; 2022 Mali yılında ilk altı ayda harcama yapılmamıştır.

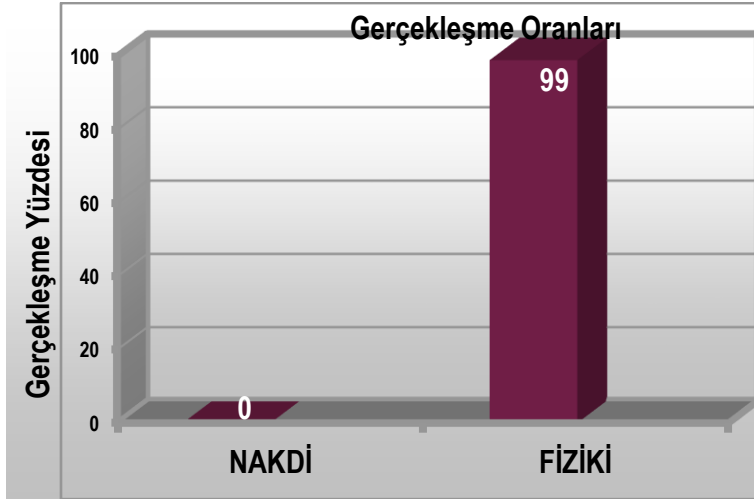
**Proje Yeri** : ANKARA  
**Proje Başlama-Bitiş Yılı** : 2014-2023  
**Proje Tutarı** : 3.529.382 TL.  
**Önceki Yıllar Harcaması** : 3.525.322 TL.  
**2022 Yılı Ödeneği** : 2.000 TL.

**2022 Yılı Ocak- Haziran**

**Dönemi Toplam Harcama** : 0 TL.

**Fiziki Gerçekleşme** : % 99

**Nakdi Gerçekleşme** : % 0

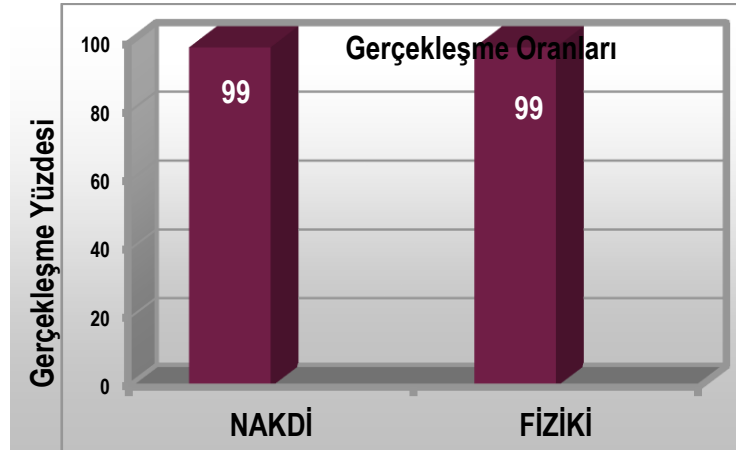


**Grafik 26:** Muhtelif İşler Etüd Proje İşleri Nakdi ve Fiziki Gerçekleşmesi

**Proje No** : 2014H04-2027  
**Sektörü** : YÜKSEKÖĞRETİM KÜLTÜR  
**Proje Adı Özellikleri** : TARİHİ BİNALARIN RESTORASYONU;

Ankara ili Altındağ ilçesi Hacı Bayram Mahallesi 2576 Ada 3 Numaralı Parselde Yer Alan (L) Blok Binası Restorasyonu İkmal Uygulama İşi ihalesi işi devam etmektedir.

**Proje Yeri** : ANKARA  
**Proje Başlama-Bitiş Yılı** : 2014-2023  
**Proje Tutarı** : 209.696.496 TL.  
**Önceki Yıllar Harcaması** : 152.698.496 TL.  
**2022 Yılı Ödeneği** : 56.998.000 TL.  
**2022 Yılı Ocak- Haziran**  
**Dönemi Toplam Harcama:** : 56.993.266 TL.  
**Fiziki Gerçekleşme** : % 99  
**Nakdi Gerçekleşme** : % 99

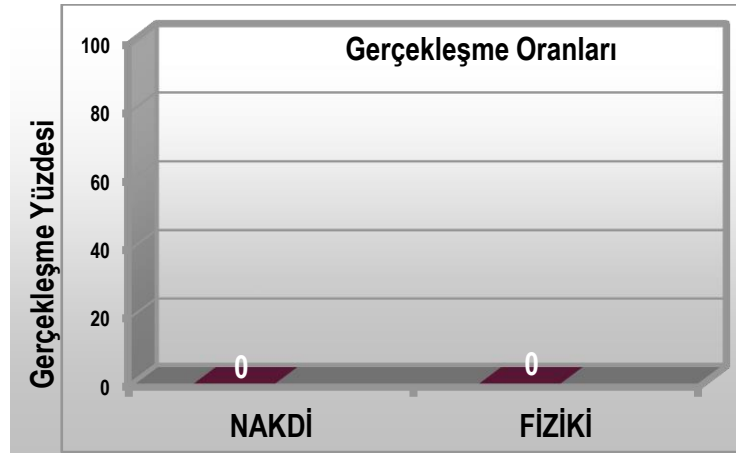


**Grafik 27:** Tarihi Binaların Restorasyon Projesinin Nakdi ve Fiziki Gerçekleşmesi

**Proje No** : 2022K12-184040  
**Sektörü** : YÜKSEKÖĞRETİM KÜLTÜR  
**Proje Adı Özellikleri** : DİSİPLİNLERARASI ARAŞTIRMA ALTYAPISI;

Söz konusu proje kapsamında; 2022 Mali yılında ilk altı ayda harcama yapılmamıştır.

**Proje Yeri** : ANKARA  
**Proje Başlama-Bitiş Yılı** : 2022-2023  
**Proje Tutarı** : 1.500.000 TL.  
**Önceki Yıllar Harcaması** : -  
**2022 Yılı Ödeneği** : 1.498.000 TL.  
**2022 Yılı Ocak- Haziran**  
**Dönemi Toplam Harcama:** : 1.498.000 TL.  
**Fiziki Gerçekleşme** : % 99  
**Nakdi Gerçekleşme** : % 99



**Grafik 28:** Disiplinlerarası Araştırma Altyapısı Projesinin Nakdi ve Fiziki Gerçekleşmesi

### **III- TEMMUZ-ARALIK 2022 DÖNEMİNE İLİŞKİN BEKLENTİLER VE HEDEFLER:**

#### **A) BÜTÇE GİDERLERİ:**

Temmuz-Aralık 2022 döneminde Bütçe Giderlerinde yılsonu itibariyle başlangıç ödeneklerine göre artış ve bu artışla birlikte de gider bütçesi gerçekleşmesinin (185.396.000)-Türk Lirasına ulaşması beklenmektedir. Bu artışın nedeni 2022 yılı bütçesinde Personel Ödenekleri ile Sosyal Güvenlik Kurumlarına Devlet Primi Giderleri ödeneklerinin ihtiyacın altında kanunlaşmış olması, Üniversitemizin Personel sayılarındaki artış ve memurların maaş hesaplamalarındaki katsayı artışları ile Üniversitemiz Mal ve Hizmet Alımlarındaki (fiyat farklarının yüksek olması) ödenek yetersizliğinin giderilmesi ve Sermaye ödeneklerine bazı projelerle ilgili likitten ödenek eklenmesinin planlanması ve Ayrıca Öz gelir gerçekleştirmelerinin tahminlerin üzerinde olması düşünülmekte olup, bu gerçekleştirmelerde gelir fazlası ödenek kaydı şeklinde kullanılacaktır.

#### **B) BÜTÇE GELİRLERİ:**

Temmuz-Aralık 2022 döneminde gelir gerçekleşmesinin 2022 yılı Merkezi Yönetim Bütçe Kanununun B cetvelinde kanunlaşan **168.486.000**-Türk Lirası olan gelir toplamının **186.373.000**-Türk Lirası ulaşması beklenmektedir. Bu 2022 yılı gelir bütçemizde artış olacağı anlamına gelmektedir. Bu artışın nedeni Strateji ve Bütçe Başkanlığının yedek ödeneğinden ve öz gelir gerçekleştirmelerinde tahminlerin üzerinde gerçekleşme olacağına beklenmesidir. Hazine yardımı olarak elde edilecek gelirin B cetvelinde belirtilen tutarlar kadarının tahakkuka bağlanarak tahsil edilebileceği öngörülmüştür. Öz gelir tertiplerinde ise örgün, yüksek lisans gelirleri ve Diğer Hizmet Gelirleri tahminlerinin B cetvelinde öngörülen düzeyin üstünde gerçekleşeceği tahmin edilmektedir.

#### **C) FİNANSMAN:**

2022 Mali Yılı Temmuz-Aralık döneminde bütçe giderlerinin Hazine Yardımı ve Öz gelirler ile karşılanması öngörülmektedir. Ayrıca başlangıç ödeneklerinin yetmediği durumlarda 2022 yılı sonu itibariyle oluşan **35.423.989,00**-Türk Lirası finans fazlasından kalan **27.398.763,58**-Türk Lirası Temmuz-Aralık dönemi likit kaydı yapılarak finansmanın karşılanması yoluna gidilecektir.

Yılı bütçemizde öngörülen Hazine yardımlarının zamanında tahakkuka bağlanarak nakit olarak gönderilmesi halinde hizmetler aksatılmadan zamanında yürütülebilecektir.

#### **IV- TEMMUZ-ARALIK 2022 DÖNEMİNDE YÜRÜTÜLECEK FAALİYETLER**

- 2022-2023 Eğitim-Öğretim yılına sorunsuz girilebilmesi için tedbirlerin alınması,
- Yatırımların yılsonuna kadar planlanan iş programı doğrultusunda yürütülmesi,
- Kış mevsiminde Fakülte, Yüksekokul ve Enstitülerin ısınma ihtiyaçlarının karşılanması,
- Ödeneklerin etkili, ekonomik ve verimli kullanılmasının sağlanması,
- Akademik ve İdari kadrolara atama işlemlerinin tamamlanması,
- Kültürel ve Sportif faaliyetlere yeni eğitim- öğretim döneminde daha fazla kaynak ayrılması.,
- Kurumumuz, 2022 yılı Temmuz - Aralık döneminde bütçe imkânları dâhilinde öncelikli ihtiyaçları göz önüne alıp, kaynakları etkili, ekonomik ve verimli kullanarak kamu hizmeti yürütmeye devam edecektir.

#### **A)YÜKSEKÖĞRETİM FAALİYETLERİ:**

Üniversitemizde Temmuz-Aralık 2022 döneminde Yükseköğretim Faaliyetlerine 5 Fakülte ve 3 Enstitü ile Lisans, Yüksek Lisans ve Doktora eğitimi şeklinde devam edilmektedir. Üniversitemizin mevcut ve yeni açılan bölüm ve programlarına 2022-2023 eğitim-öğretim yılında alınacak öğrenci kontenjanları aşağıda (Tablo-4) çıkarılmış olup, toplamda 1.958 öğrenci alınması planlanmıştır.

**Tablo-4: 2022-2023 Öğretim Yılı Güz Dönemi Öğrenci Kontenjanları**

FAKÜLTE, YÜKSEKOKUL, ENSTİTÜ	ÖĞRENCİ SAYILARI						TOPLAM
	I. Öğretim			II. Öğretim			
	Lisans	Yüksek Lisans Tezli	Doktora	Lisans	Yüksek Tezsiz	Doktora	
Hukuk Fakültesi	150						<b>150</b>
Siyasal Bilgiler Fakültesi	240						<b>240</b>
İslami İlimler Fakültesi	80						<b>80</b>
Yabancı Diller Fakültesi	100						<b>100</b>
Sosyal ve Beşeri Bilimler Fakültesi	250						<b>250</b>
Sosyal Bilimler Enstitüsü		300	100		450		<b>850</b>
İslami Araştırmalar Enstitüsü		133	45		50		<b>228</b>
Bölge Çalışmaları Enstitüsü		60					<b>60</b>
<b>GENEL TOPLAM</b>	<b>820</b>	<b>493</b>	<b>145</b>		<b>500</b>		<b>1958</b>

**ANKARA SOSYAL BİLİMLER ÜNİVERSİTESİ**  
**2022-2023 EĞİTİM-ÖĞRETİM YILINDA İLK DEFA ÖĞRENCİ ALAN AKADEMİK**  
**BİRİMLER**

**Tablo-5: 2022-2023 Öğretim Yılı İlk Defa Öğrenci Alan Akademik Birimler**

<b>Akademik Birimler</b>	<b>Bölüm/Program</b>	<b>Kontenjan (2022)</b>
Yabancı Diller Fakültesi	Rusça Mütercim ve Tercümanlık	40
İslami Araştırmalar Enstitüsü	İslam Ekonomisi ve Finansı Tezli Yüksek Lisans Programı (Türkçe)	10
Sosyal Bilimler Enstitüsü	Bilişim ve Teknoloji Hukuku Tezsiz Yüksek Lisans Programı (Türkçe))	30
	Aile Danışmanlığı Tezsiz Yüksek Lisans Programı (Türkçe)	30
	İnsan Hakları Doktora Programı (Türkçe)	5
	Bilişim ve Teknoloji Hukuku Doktora Programı (Türkçe)	10
Bölge Çalışmaları Enstitüsü	Bölge Çalışmaları Doktora Programı (Türkçe)	5
	Bölge Çalışmaları Doktora Programı (İngilizce)	5

Üniversitemizin akademik birimleri arasında yer Yabancı Diller Fakültesi, İslami Araştırmalar Enstitüsü, Sosyal Bilimler Enstitüsü ve Bölge Çalışmaları Enstitüsü'ne 2022-2023 eğitim-öğretim yılında bazı Bölüm ve Programlara öğrenci alınması düşünülmektedir. Üstteki tabloda (Tablo-5) yer alan Üniversitemiz akademik birimlerinin ilgili programlarına 2022-2023 eğitim-öğretim yılında ilk defa öğrenci alınması planlanmıştır.



Üniversitemizde Temmuz-Aralık 2022 dönemine 347 akademik (18 kişi sözleşmeli), 139 idari, 43 Sözleşmeli İdari ve 162 Sürekli işçi olmak üzere toplam 691 personel ile çalışmaya başlamıştır.

Üniversitemizde Temmuz-Aralık 2022 döneminde ayrıntısı aşağıdaki tabloda (Tablo-6) belirtilen 41 akademik personel, 10 idari personel olmak üzere toplam 51 personelin işe alınması planlanmıştır.

### 2022 YILI TEMMUZ-ARALIK DÖNEMİNDE ALINMASI PLANLANAN PERSONEL SAYILARI TABLOSU

**Tablo-6:** Temmuz-Aralık 2022 Dönemi Alınacak Personel Sayıları ve Dağılımı

ÜNVANI	Temmuz –Aralık 2022 döneminde Alınacak Personel Sayıları
Profesör	6
Doçent	7
Dr. Öğretim Üyesi	7
Öğretim Görevlisi	5
Araştırma Görevlisi	13
<b>Kadrolu Akademik Personel Toplamı</b>	<b>38</b>
<b>Sözleşmeli Akademik Personel Sayısı</b>	<b>3</b>
<b>Kadrolu İdari Personel Sayısı</b>	<b>8</b>
<b>Sürekli İşçi</b>	<b>0</b>
<b>Sözleşmeli İdari Personel Sayısı</b>	<b>2</b>
<b>TOPLAM PERSONEL SAYISI</b>	<b>51</b>

#### **C)BİLİMSEL ARAŞTIRMA PROJELERİ:**

2022 yılının Temmuz-Aralık döneminde 2022 yılı bütçesine bilimsel araştırma projeleri için konulan ödeneklerden gelir gerçekleşmesi olacağı tahmin edilmemekte olup, 2022 yılı BAP bütçesi 1.476.467,68-Türk Lirası'dır.

TÜBİTAK projelerinden 2022 yılı ilk altı aylık dönemde 3 proje olup, bu projelerden Ocak-Haziran 2022 dönemine kadar bu projelerden 273.163,80-Türk Lirası harcanma gerçekleşmiş bulunmaktadır.





## D)FİZİKSEL YAPI İLE İLGİLİ FAALİYETLER:

**Tablo-7:** ASBÜ 2022 Temmuz-Aralık Dönemi Fiziksel Yapı ile İlgili Faaliyetler

PROJE ADI	İkinci 6 Ayda Yapılacak İşler
2022H03-186312 Çeşitli Ünitelerin Etüd-Projesi	Kamulaştırma yoluyla edinilen Altındağ ilçesi Hacı Bayram mh. 6099 adada bulunan 11 ve 21 numaralı parseller ile Üniversitemize tahsis yoluyla geçen 18-19 ve 20 numaralı parsellerdeki taşınmazların yıkılarak yerine 1865 m <sup>2</sup> yüzölçümlü alan üzerine derslik ve sosyal alan inşası (yaklaşık 5.000 m <sup>2</sup> kapalı alana sahip) ile Üniversitemizin birkaç yıl öğrenci ihtiyacı karşılanabilecektir. Bu alana yeni bina yapımı projelendirmesi taşınmazların uygulama, mimarlık, mühendislik projeleri hizmet alımı yapılması planlanmaktadır.
2015H03-2361 Derslik ve Merkezi Birimler	Kamulaştırma İşlemleri tamamlandığı zaman proje işlerine başlanılacaktır.
2018H03-3910 Kampüs Altyapısı	Kamulaştırma İşlemleri tamamlandığı zaman proje işlerine başlanılacaktır.
2014H04-2027 Tarihi Binaların Restorasyonu	Tarihi Binaların Restorasyonu Projesi kapsamında ihale yapılan;  “Ankara ili Altındağ ilçesi Hacı Bayram Mahallesi 2576 ada 3 numaralı parsel, 2720 ada 52 numaralı parsellerde yer alan (I), (L) ve (M) Bloklar ile 796 ada 4 numaralı parselde yer alan Bahçenin Restorasyonu İşİ ”  İle,  Ankara ili Altındağ ilçesi Hacı Bayram Mahallesi 2576 ada 3 numaralı parselde yer alan (L) Binasının Restorasyonu İkmal Uygulama İşİ tamamlanmış olup kesin kabul işlemleri devam etmektedir
2022H03-186308 Yayın Alımları	Belirlenen ihtiyaçlar doğrultusunda yayın alımları devam edecektir.

2022H03-186306 Muhtelif İşler	<p>Makine ve Teçhizat ile diğer donanımların satın alma işlemleri devam edecektir.</p> <p>Yazılım alımı devam edecektir.</p> <p>Ankara Valiliği'nin bulunduğu Altındağ ilçesi 798 ada 1 parseldeki Ek Hizmet Binasının basit bakım ve onarımının yapılması planlanmaktadır.</p>
2014H04-2026 Muhtelif Etüt Proje İşleri	<p>Kamulaştırılan Altındağ ilçesi Fevzipaşa mahallesi 2720 ada 25 (Urfalı Restoran binası) - 27 (eski Vehbi Koç Binası) numaralı parsellerde yer alan taşınmazlar ve kamulaştırma işlemleri biten 28 ada 81 (2720/26) nolu parselde bulunan taşınmazın da (Eski Ziraat Bankası) rölöve, restorasyon, uygulama, mimarlık, mühendislik projeleri hizmet alımı yapılacaktır.</p>
2022K12-184040 Disiplinlerarası Araştırma Altyapısı	<p>Belirlenen ihtiyaçlar doğrultusunda mal ve hizmet alımına devam edilecektir.</p>

**BÜTÇE GİDERLERİNİN GELİŞİMİ**

EKONOMİK	2021 GERÇEKLEŞME TOPLAMI	2022 BAŞLANGIÇ ÖDENEĞİ	OCAK GERÇEKLEŞME		ŞUBAT GERÇEKLEŞME		MART GERÇEKLEŞME		NİSAN GERÇEKLEŞME		MAYIS GERÇEKLEŞME		HAZİRAN GERÇEKLEŞME		OCAK-HAZİRAN GERÇEKLEŞME TOPLAMI		ARTIŞ ORANI * (%)	OCAK-HAZİRAN GERÇEK ORANI ** (%)		2022 YILSONU GERÇEKLEŞME TAHMİNİ		
			2021	2022	2021	2022	2021	2022	2021	2022	2021	2022	2021	2022	2021	2022		2021	2022		2021	2022
<b>BÜTÇE GİDERLERİ TOPLAMI</b>	<b>167.895.054</b>	<b>168.486.000</b>	<b>5.869.592</b>	<b>9.790.569</b>	<b>6.601.695</b>	<b>21.857.569</b>	<b>6.512.408</b>	<b>22.100.274</b>	<b>20.885.210</b>	<b>26.749.280</b>	<b>12.941.617</b>	<b>20.640.171</b>	<b>12.626.690</b>	<b>23.236.524</b>	<b>65.437.213</b>	<b>124.374.388</b>	<b>90,07</b>	<b>38,98</b>	<b>73,82</b>	<b>185.396.000</b>		
<b>01 - PERSONEL GİDERLERİ</b>	<b>65.515.658</b>	<b>76.170.000</b>	<b>5.041.504</b>	<b>8.428.059</b>	<b>5.094.276</b>	<b>7.141.398</b>	<b>4.940.192</b>	<b>7.597.516</b>	<b>5.080.610</b>	<b>10.967.678</b>	<b>5.134.371</b>	<b>6.613.019</b>	<b>5.118.545</b>	<b>8.845.151</b>	<b>30.409.499</b>	<b>49.592.821</b>	<b>63,08</b>	<b>46,42</b>	<b>65,11</b>	<b>80.804.000</b>		
01.01 - MEMURLAR	50.048.483	58.407.000	4.679.128	7.803.642	4.096.381	5.876.402	4.059.847	6.199.508	4.166.982	6.205.928	4.006.080	6.005.772	4.181.442	6.509.926	25.189.861	38.601.177	53,24	50,33	66,09	54.264.000		
01.02 - SÖZLEŞMELİ PERSONEL	2.717.277	3.179.000	108.071	230.482	230.939	222.167	246.075	475.566	250.800	644.279	250.800	597.306	242.848	592.718	1.329.533	2.762.618	107,79	48,93	86,90	6.427.000		
01.03 - İŞÇİLER	12.712.326	14.408.000	254.305	367.919	766.957	1.026.927	634.270	911.534	662.828	4.106.262	877.491	0	694.255	1.731.498	3.890.105	8.144.141	109,36	30,60	56,53	19.953.000		
01.04 - GECİCİ SÜRELİ ÇALIŞANLAR	37.571	176.000	0	26.017	0	15.902	0	10.809	0	11.209	0	9.941	0	11.009	0	84.886	0,00	0,00	48,23	160.000		
<b>02 - SOSYAL GÜVENLİK KURUMLARINA DEVLET PRİMİ</b>	<b>10.062.094</b>	<b>11.687.000</b>	<b>746.987</b>	<b>1.219.429</b>	<b>800.697</b>	<b>1.080.383</b>	<b>740.079</b>	<b>1.128.522</b>	<b>742.188</b>	<b>1.833.088</b>	<b>796.313</b>	<b>923.782</b>	<b>744.640</b>	<b>1.303.104</b>	<b>4.570.904</b>	<b>7.488.308</b>	<b>63,83</b>	<b>45,43</b>	<b>64,07</b>	<b>14.878.000</b>		
02.01 - MEMURLAR	6.643.933	7.818.000	664.332	1.088.411	582.196	805.725	547.808	828.463	543.045	810.839	539.987	811.204	538.787	813.192	3.416.156	5.157.834	50,98	51,42	65,97	9.158.000		
02.02 - SÖZLEŞMELİ PERSONEL	612.198	715.000	25.127	51.831	51.961	49.988	55.438	93.083	56.430	116.934	56.430	112.218	54.581	111.224	299.967	535.277	78,45	49,00	74,86	1.375.000		
02.03 - İŞÇİLER	2.800.052	3.146.000	57.219	77.954	166.232	223.465	136.511	206.356	142.357	904.952	199.538	0	150.903	378.305	852.761	1.791.033	110,03	30,46	56,93	4.335.000		
02.04 - GECİCİ SÜRELİ ÇALIŞANLAR	5.911	8.000	310	1.233	308	1.206	322	621	355	364	358	360	368	382	2.021	4.165	106,04	34,20	52,06	10.000		
<b>03 - MAL VE HİZMET ALIM GİDERLERİ</b>	<b>7.212.450</b>	<b>7.622.000</b>	<b>76.648</b>	<b>140.181</b>	<b>318.536</b>	<b>1.623.404</b>	<b>422.820</b>	<b>1.215.390</b>	<b>363.812</b>	<b>2.010.332</b>	<b>334.282</b>	<b>830.455</b>	<b>372.990</b>	<b>1.327.065</b>	<b>1.889.088</b>	<b>7.146.827</b>	<b>278,32</b>	<b>26,19</b>	<b>93,77</b>	<b>20.265.000</b>		
03.01 - ÜRETİME YÖNELİK MAL VE MALZEME ALIMLARI	0	2.000	0	0	0	0	0	0	0	0	0	0	0	0	0	0	0,00	0,00	0,00	2.000		
03.02 - TÜKETİME YÖNELİK MAL VE MALZEME ALIMLARI	5.628.701	3.636.000	76.499	133.925	267.496	1.508.903	328.180	1.093.792	262.754	1.549.263	220.858	662.043	245.200	1.085.751	1.400.988	6.033.677	330,67	24,89	165,94	14.764.000		
03.03 - YOLLUKLAR	105.548	416.000	0	2.176	9.086	0	15.233	3.247	10.071	13.093	3.408	2.510	3.233	2.673	41.031	23.699	-42,24	38,87	5,70	416.000		
03.04 - GÖREV GİDERLERİ	18.620	58.000	0	0	0	100	80	0	2.800	150	3.000	9.027	10.921	48.141	16.800	57.418	241,76	90,23	99,00	97.000		
03.05 - HİZMET ALIMLARI	793.998	2.482.000	149	4.080	41.954	75.358	43.316	72.948	50.511	381.852	81.553	111.148	35.285	167.430	252.767	812.816	221,57	31,83	32,75	3.958.000		
03.06 - TEMSİL VE TANITMA GİDERLERİ	15.081	18.000	0	0	0	0	0	0	2.575	5.822	0	0	0	0	2.575	5.822	126,08	17,07	32,34	18.000		
03.07 - MENKUL MAL, GAYRİMADDİ HAK ALIM, BAKIM VE ONARIM GİDERLERİ	401.258	626.000	0	0	0	39.043	34.311	39.975	12.678	57.675	23.764	43.249	27.738	20.592	98.491	200.533	103,61	24,55	32,03	626.000		
03.08 - GAYRİMENKUL MAL BAKIM VE ONARIM GİDERLERİ	249.243	384.000	0	0	0	0	1.699	5.428	22.423	2.478	1.699	2.478	50.614	2.478	76.435	12.862	-83,17	30,67	3,35	384.000		
<b>05 - CARİ TRANSFERLER</b>	<b>2.020.571</b>	<b>2.407.000</b>	<b>4.454</b>	<b>2.900</b>	<b>355.493</b>	<b>507.017</b>	<b>241.365</b>	<b>457.232</b>	<b>273.855</b>	<b>57.617</b>	<b>350.008</b>	<b>457.272</b>	<b>30.621</b>	<b>286.135</b>	<b>1.255.797</b>	<b>1.768.174</b>	<b>40,80</b>	<b>62,15</b>	<b>73,46</b>	<b>3.000.000</b>		
05.01 - GÖREVLİNDİRME GİDERLERİ	1.808.585	2.088.000	0	0	345.502	479.602	225.439	423.792	259.179	0	342.922	445.496	24.039	198.950	1.197.081	1.547.841	29,30	66,19	74,13	2.575.000		
05.03 - KAR AMACI GÜTMİYEN KURULUŞLARA YAPILAN TRANSFERLER	174.206	319.000	0	0	7.241	23.876	13.177	30.540	11.776	54.117	4.186	8.276	3.682	83.685	40.062	200.494	400,46	23,00	62,85	393.000		
05.04 - HANE HALKI VE İŞLETMELERE YAPILAN TRANSFERLER	37.781	0	4.454	2.900	2.750	3.539	2.750	2.900	2.900	3.500	2.900	3.500	2.900	3.500	18.654	19.839	6,35	49,37	0,00	32.000		
<b>06 - SERMAYE GİDERLERİ</b>	<b>83.084.282</b>	<b>70.600.000</b>	<b>0</b>	<b>0</b>	<b>32.692</b>	<b>11.505.366</b>	<b>167.952</b>	<b>11.701.614</b>	<b>14.424.746</b>	<b>11.880.565</b>	<b>6.326.642</b>	<b>11.815.643</b>	<b>6.359.894</b>	<b>11.475.070</b>	<b>27.311.925</b>	<b>58.378.258</b>	<b>113,75</b>	<b>32,87</b>	<b>82,69</b>	<b>66.449.000</b>		
06.01 - MAMUL MAL ALIMLARI	3.242.799	7.296.000	0	0	0	0	43.557	171.390	24.328	193.497	212.979	20.048	220.193	64.459	501.056	449.394	-10,31	15,45	6,16	5.698.000		
06.03 - GAYRİ MADDİ HAK ALIMLARI	1.258.282	1.200.000	0	0	32.692	6.662	8.396	9.900	0	1.274	99.320	219.244	24.341	7.500	164.749	244.581	48,46	13,09	20,38	1.000.000		
06.04 - GAYRİMENKUL ALIMLARI VE KAMULASTIRMASI	1.130.191	2.000	0	0	0	0	115.999	0	0	0	0	0	0	0	115.999	0	0,00	10,26	0,00	300.000		
06.05 - GAYRİMENKUL SERMAYE ÜRETİM GİDERLERİ	780.924	2.104.000	0	0	0	0	0	33.536	0	218.550	0	77.620	0	391.312	0	721.017	0,00	0,00	34,27	1.350.000		
06.06 - MENKUL MALLARIN BÜYÜK ONARIM GİDERLERİ	0	300.000	0	0	0	0	0	0	0	0	0	0	0	0	0	0	0,00	0,00	0,00	157.000		
06.07 - GAYRİMENKUL BÜYÜK ONARIM GİDERLERİ	76.672.085	59.698.000	0	0	0	11.498.704	0	11.486.788	14.400.418	11.467.244	6.014.343	11.498.730	6.115.360	11.011.799	26.530.121	56.963.266	114,71	34,60	95,42	57.944.000		

**BÜTÇE GELİRLERİNİN GELİŞİMİ**

EKONOMİK	2021 GERÇEKLEŞME TOPLAMI	2022 BAŞLANGIÇ ÖDENEĞİ	OCAK GERÇEKLEŞME		ŞUBAT GERÇEKLEŞME		MART GERÇEKLEŞME		NİSAN GERÇEKLEŞME		MAYIS GERÇEKLEŞME		HAZİRAN GERÇEKLEŞME		OCAK-HAZİRAN GERÇEKLEŞME TOPLAMI		ARTIŞ ORANI * (%)	OCAK-HAZİRAN GERÇEK. ORANI ** (%)		2022 YILSONU GERÇEKLEŞME TAHMİNİ
			2021	2022	2021	2022	2021	2022	2021	2022	2021	2022	2021	2022	2021	2022		2021	2022	
			<b>BÜTÇE GELİRLERİ TOPLAMI</b>	<b>176.593.654</b>	<b>168.486.000</b>	<b>7.237.700</b>	<b>9.212.280</b>	<b>9.722.174</b>	<b>9.504.555</b>	<b>9.527.015</b>	<b>24.205.767</b>	<b>15.547.851</b>	<b>20.620.551</b>	<b>16.515.453</b>	<b>25.634.664</b>	<b>5.859.975</b>		<b>22.624.376</b>	<b>64.410.167</b>	
<b>03 - Teşebbüs ve Mülkiyet Gelirleri</b>	<b>2.536.760</b>	<b>881.000</b>	<b>177.619</b>	<b>36.435</b>	<b>914.506</b>	<b>1.314.807</b>	<b>15.364</b>	<b>42.757</b>	<b>749</b>	<b>67.273</b>	<b>408</b>	<b>18.047</b>	<b>816</b>	<b>43.210</b>	<b>1.109.461</b>	<b>1.522.528</b>	<b>37,23</b>	<b>43,74</b>	<b>172,82</b>	<b>2.325.000</b>
03.1 - Mal ve Hizmet Satış Gelirleri	2.526.527	881.000	177.619	36.435	914.506	1.314.807	15.364	42.757	749	67.273	408	18.047	816	43.210	1.109.461	1.496.292	34,87	43,91	169,84	2.290.000
03.6 - Kira Gelirleri	10.232	0	0	0	0	0	0	15.247	0	0	0	5.739	0	5.250	0	26.236	0,00	0,00	0,00	35.000
<b>04 - Alınan Bağış ve Yardımlar ile Özel Gelirler</b>	<b>171.969.108</b>	<b>167.352.000</b>	<b>7.000.000</b>	<b>9.100.000</b>	<b>8.000.000</b>	<b>8.100.000</b>	<b>9.500.000</b>	<b>24.121.000</b>	<b>15.508.700</b>	<b>20.000.000</b>	<b>16.500.000</b>	<b>25.550.000</b>	<b>5.840.700</b>	<b>22.541.000</b>	<b>62.349.400</b>	<b>109.412.000</b>	<b>75,48</b>	<b>36,26</b>	<b>65,38</b>	<b>182.542.000</b>
04.2 - Merkezi Yönetim Bütçesine Dahil İdarelerden Alınan Bağış ve Yardımlar	171.932.000	167.352.000	7.000.000	9.100.000	8.000.000	8.100.000	9.500.000	24.100.000	15.500.000	20.000.000	16.500.000	25.550.000	5.832.000	22.541.000	62.332.000	109.391.000	75,50	36,25	65,37	182.500.000
04.5 - Proje Yardımları	37.108	0	0	0	0	0	0	21.000	8.700	0	0	0	8.700	0	17.400	21.000	20,69	46,89	0,00	42.000
<b>05 - Diğer Gelirler</b>	<b>2.087.786</b>	<b>253.000</b>	<b>60.081</b>	<b>75.845</b>	<b>807.669</b>	<b>89.749</b>	<b>11.651</b>	<b>42.010</b>	<b>38.402</b>	<b>553.279</b>	<b>15.045</b>	<b>66.617</b>	<b>18.459</b>	<b>40.166</b>	<b>951.307</b>	<b>867.664</b>	<b>-8,79</b>	<b>45,57</b>	<b>342,95</b>	<b>1.506.000</b>
05.1 - Faiz Gelirleri	119.324	0	0	2	118.214	3	0	43	0	34	0	54	0	0	118.214	137	-99,88	99,07	0,00	1.000
05.2 - Kişi ve Kurumlardan Alınan Paylar	97.264	0	6.829	18.605	1.695	57.780	9.705	7.612	7.239	18.320	13.857	17.990	10.627	1.976	49.953	122.283	144,80	51,36	0,00	220.000
05.3 - Para Cezaları	1.357	0	0	0	0	0	0	0	0	0	0	0	0	0	0	0	0,00	0,00	0,00	0
05.9 - Diğer Cestli Gelirler	1.869.841	253.000	53.251	57.239	687.760	31.965	1.946	34.355	31.163	534.925	1.188	48.572	7.832	38.190	783.140	745.245	-4,84	41,88	294,56	1.285.000

**EK- 3 PROGRAM SINIFLANDIRMASINA GÖRE BÜTÇE GİDERLERİNİN GELİŞİMİ**

ANKARA SOSYAL BİLİMLER ÜNİVERSİTESİ	2021 GERÇEKLEŞME TOPLAMI	2022 BAŞLANGIÇ ÖDENEĞİ	OCAK GERÇEKLEŞME		ŞUBAT GERÇEKLEŞME		MART GERÇEKLEŞME		NİSAN GERÇEKLEŞME		MAYIS GERÇEKLEŞME		HAZİRAN GERÇEKLEŞME		OCAK-HAZİRAN GERÇEKLEŞME TOPLAMI		ARTIŞ ORANI * (%)	OCAK-HAZİRAN GERÇEK. ORANI ** (%)		2022 YILSONU GERÇEKLEŞME TAHMİNİ		
			2021	2022	2021	2022	2021	2022	2021	2022	2021	2022	2021	2022	2021	2022		2021	2022		2021	2022
<b>ARAŞTIRMA, GELİŞTİRME VE YENİLİK</b>	<b>0</b>	<b>3.281.000</b>	<b>0</b>	<b>0</b>	<b>0</b>	<b>0</b>	<b>0</b>	<b>0</b>	<b>0</b>	<b>0</b>	<b>0</b>	<b>0</b>	<b>0</b>	<b>0</b>	<b>0</b>	<b>0</b>	<b>0,00</b>	<b>0,00</b>	<b>0,00</b>	<b>3.281.000</b>		
ARAŞTIRMA ALTYAPILARI	0	1.498.000	0	0	0	0	0	0	0	0	0	0	0	0	0	0	0,00	0,00	0,00	1.498.000		
YÜKSEKÖĞRETİMDE BİLİMSEL ARAŞTIRMA VE GELİŞTİRME	0	1.783.000	0	0	0	0	0	0	0	0	0	0	0	0	0	0	0,00	0,00	0,00	1.783.000		
<b>YÜKSEKÖĞRETİM</b>	<b>150.734.752</b>	<b>134.341.000</b>	<b>4.520.096</b>	<b>7.991.688</b>	<b>5.119.636</b>	<b>20.078.581</b>	<b>4.936.467</b>	<b>20.275.633</b>	<b>19.360.773</b>	<b>25.352.891</b>	<b>11.345.857</b>	<b>18.852.305</b>	<b>11.281.981</b>	<b>21.551.852</b>	<b>56.564.809</b>	<b>114.102.950</b>	<b>101,72</b>	<b>37,53</b>	<b>84,94</b>	<b>165.586.000</b>		
ÖN LİSANS EĞİTİMİ, LİSANS EĞİTİMİ VE LİSANSÜSTÜ EĞİTİM	149.450.065	133.862.000	4.520.096	7.991.688	5.117.360	19.884.686	4.934.281	20.110.793	19.325.067	24.848.128	11.343.592	18.744.215	11.277.363	21.011.407	56.517.759	112.590.917	99,21	37,82	84,11	161.431.000		
YÜKSEKÖĞRETİMDE ÖĞRENCİ YAŞAMI	1.284.687	479.000	0	0	2.275	193.895	2.187	164.840	35.705	504.763	2.254	108.089	4.618	540.446	47.050	1.512.033	3.113,69	3,66	315,66	4.155.000		
<b>YÖNETİM VE DESTEK PROGRAMI</b>	<b>17.160.302</b>	<b>30.864.000</b>	<b>1.349.497</b>	<b>1.798.881</b>	<b>1.482.060</b>	<b>1.778.988</b>	<b>1.575.940</b>	<b>1.824.641</b>	<b>1.524.438</b>	<b>1.396.389</b>	<b>1.595.760</b>	<b>1.787.866</b>	<b>1.344.709</b>	<b>1.684.672</b>	<b>8.872.404</b>	<b>10.271.438</b>	<b>15,77</b>	<b>51,70</b>	<b>33,28</b>	<b>16.529.000</b>		
TEFTİŞ, DENETİM VE DANIŞMANLIK HİZMETLERİ	389.738	733.000	28.190	68.383	18.790	46.076	32.490	57.375	35.362	57.634	35.387	66.012	43.289	105.125	193.508	400.605	107,02	49,65	54,65	590.000		
ÜST YÖNETİM, İDARİ VE MALİ HİZMETLER	16.770.564	30.131.000	1.321.306	1.730.498	1.463.270	1.732.913	1.543.450	1.767.266	1.489.076	1.338.755	1.560.373	1.721.854	1.301.420	1.579.546	8.678.895	9.870.832	13,73	51,75	32,76	15.939.000		
<b>PROGRAMLAR TOPLAMI</b>	<b>167.895.054</b>	<b>168.486.000</b>	<b>5.869.592</b>	<b>9.790.569</b>	<b>6.601.695</b>	<b>21.857.569</b>	<b>6.512.408</b>	<b>22.100.274</b>	<b>20.885.210</b>	<b>26.749.280</b>	<b>12.941.617</b>	<b>20.640.171</b>	<b>12.626.690</b>	<b>23.236.524</b>	<b>65.437.213</b>	<b>124.374.388</b>	<b>90,07</b>	<b>38,98</b>	<b>73,82</b>	<b>185.396.000</b>		

