



ANKARA SOSYAL BİLİMLER ÜNİVERSİTESİ

# 2023 YILI KURUMSAL MALİ DURUM VE BEKLENTİLER RAPORU







# ANKARA SOSYAL BİLİMLER ÜNİVERSİTESİ

## 2023 YILI KURUMSAL MALİ DURUM VE BEKLENTİLER RAPORU

Temmuz-2023  
ANKARA









# İÇİNDEKİLER

SUNUŞ.....	8
Misyonumuz ve Vizyonumuz.....	10
I – OCAK-HAZİRAN 2023 DÖNEMİ BÜTÇE UYGULAMA SONUÇLARI.....	10
Bütçe Giderleri.....	10
Bütçe Gelirleri .....	17
Finansman .....	23
II – OCAK-HAZİRAN 2023 DÖNEMİNDE YÜRÜTÜLEN FAALİYETLER.....	24
III – TEMMUZ-ARALIK 2023 DÖNEMİNE İLİŞKİN BEKLENTİLER VE HEDEFLER.....	36
Bütçe Giderleri.....	36
Bütçe Gelirleri .....	36
Finansman .....	36
IV. TEMMUZ-ARALIK 2023 DÖNEMİNDE YÜRÜTÜLECEK FAALİYETLER.....	37

## EKLER

- Ek-1** Bütçe Giderlerinin Gelişimi Tablosu
- Ek-2** Bütçe Gelirlerinin Gelişimi Tablosu
- Ek-3** Program Sınıflandırmasına Göre Bütçe Giderlerinin Gelişimi Tablosu





## YÖNETİCİ SUNUŞU

5018 sayılı Kamu Mali Yönetim ve Kontrol Kanunu, kalkınma planları ve programlarda yer alan politika ve hedefler doğrultusunda kamu kaynaklarının etkili, ekonomik ve verimli bir şekilde elde edilmesi ve kullanılmasını, hesap verebilirliği ve mali saydamlığı sağlamak üzere, kamu mali yönetiminin yapısını ve işleyişini, kamu bütçelerinin hazırlanmasını, uygulanmasını, tüm mali işlemlerin muhasebeleştirilmesini, raporlanmasını ve mali kontrolü düzenlemektedir.

Söz konusu Kanununun 30 uncu maddesinde, genel yönetim kapsamındaki idarelerin, ilk altı aylık bütçe uygulama sonuçları, ikinci altı aya ilişkin beklentiler ve hedefler ile faaliyetlerini Temmuz ayı içinde kamuoyuna açıklayacakları hüküm altına alınmıştır.

Bu amaç doğrultusunda, özel bütçe kapsamındaki kamu idareleri arasında yer alan Üniversitemizde, yılın ilk altı aylık dönemine ilişkin bütçe uygulamaları, ikinci altı aya ilişkin beklentiler ve hedefler ile faaliyetlerinin yer aldığı kapsamlı bir rapor oluşturulmuş ve hazırlanan “2023 Yılı Kurumsal Mali Durum ve Beklentiler Raporu” ekleriyle birlikte aşağıda kamuoyunun bilgisine sunulmuştur.

Prof. Dr. Musa Kazım ARICAN  
Ankara Sosyal Bilimler Üniversitesi  
Rektörü



## MİSYONUMUZ VE VİZYONUMUZ



### MİSYON:

Misyonumuz, sosyal bilimler alanında eğitim, araştırma, girişimcilik ve toplumsal sorumluluk faaliyetleriyle bilimin, toplumun ve insanlığın ilerlemesine katkı sağlamaktır.

### VİZYON:

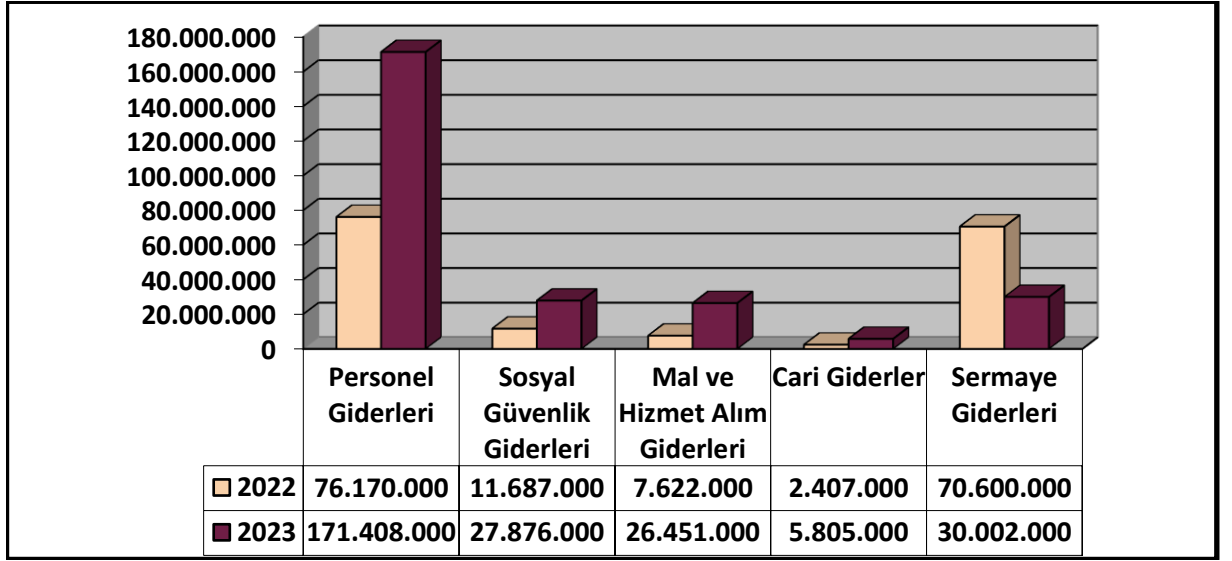
Vizyonumuz, bir ihtisas üniversitesi olarak gerçekleştirdiğimiz öncü çalışmalar ile sosyal bilimler alanının ilerlemesine liderlik yapmaktır.

## I-OCAK-HAZİRAN 2023 DÖNEMİ BÜTÇE UYGULAMA SONUÇLARI

### A- BÜTÇE GİDERLERİ

Üniversitemize 2023 yılı Merkezi Yönetim Bütçe Kanunu ile **261.542.000-Türk Lirası** ödenek tahsis edilmiştir. 5018 sayılı Kamu Mali Yönetim ve Kontrol Kanunu ve 7427 sayılı 2023 Yılı Merkezi Yönetim Bütçe Kanununun ilgili maddeleri ile 2023 Yılı Merkezi Yönetim Bütçe Uygulama Tebliği hükümlerine göre **16.321.386-Türk Lirası** likit karşılığı ek ödenek kaydı ve **1.060.349- Türk Lirası** Gelir Fazlası ödenek kaydı yapılmış olup, böylece 2023 yılı bütçe ödeneklerimiz Haziran 2023 sonu itibariyle **278.923.735-Türk Lirasına** ulaşmıştır.

**1-Bütçe Başlangıç Ödeneklerinin 2022- 2023 Yılları İtibariyle Gider Türlerine Göre Dağılımı;**

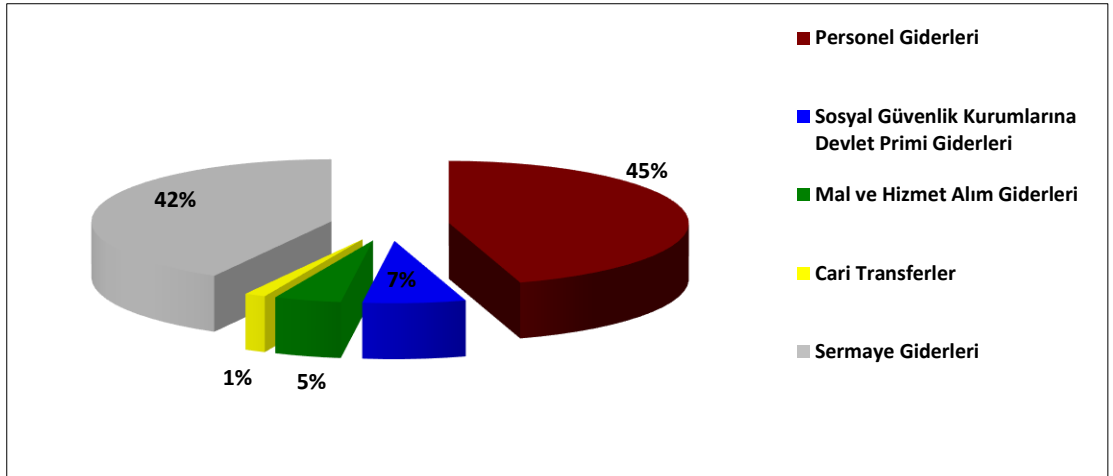


**Grafik-1**

Üniversitemizin 2023 yılı toplam Kesintili Başlangıç Ödeneği (KBÖ) 2022 yılı ödeneğine göre %55,23 artışla 168.486.000-Türk Lirasından 261.542.000,00 Türk Lirasına çıkmıştır.

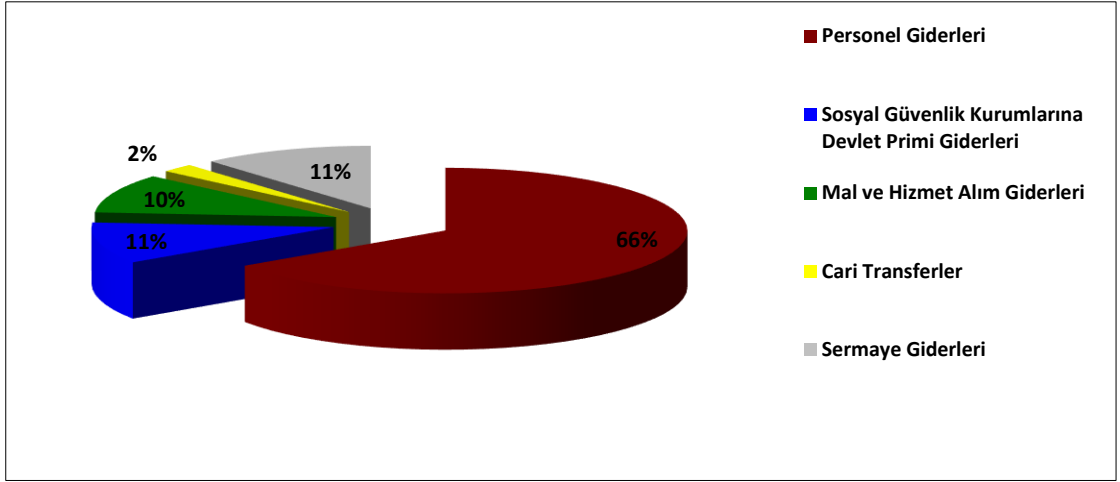
2023 yılında KBÖ (Kesintili Başlangıç Ödenekleri) ler itibariyle gider bütçesi içerisinde Personel Giderleri ile SGK Giderleri yüksek paya sahip olmasının başlıca sebepleri arasında öğrenci sayısındaki ve personel sayısındaki artıştan kaynaklandığı düşünülebilir.

**2022 Yılı Kesintili Gider Başlangıç Ödeneklerinin Toplam Bütçesi İçindeki Payları (%)**



**Grafik-2**

## 2023 Yılı Kesintili Gider Başlangıç Ödeneklerinin Toplam Bütçesi İçindeki Payları (%)

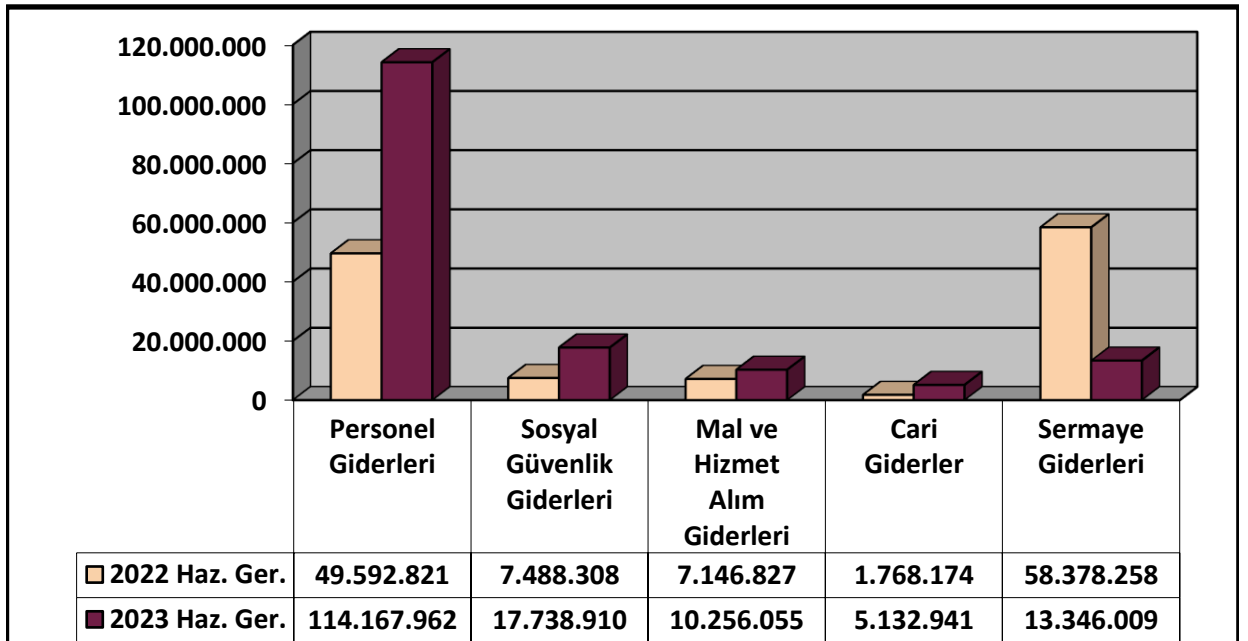


Grafik-3

2-Bütçe Giderlerinin 2023 yılının aynı dönemine göre gelişimine ilişkin değerlendirme;

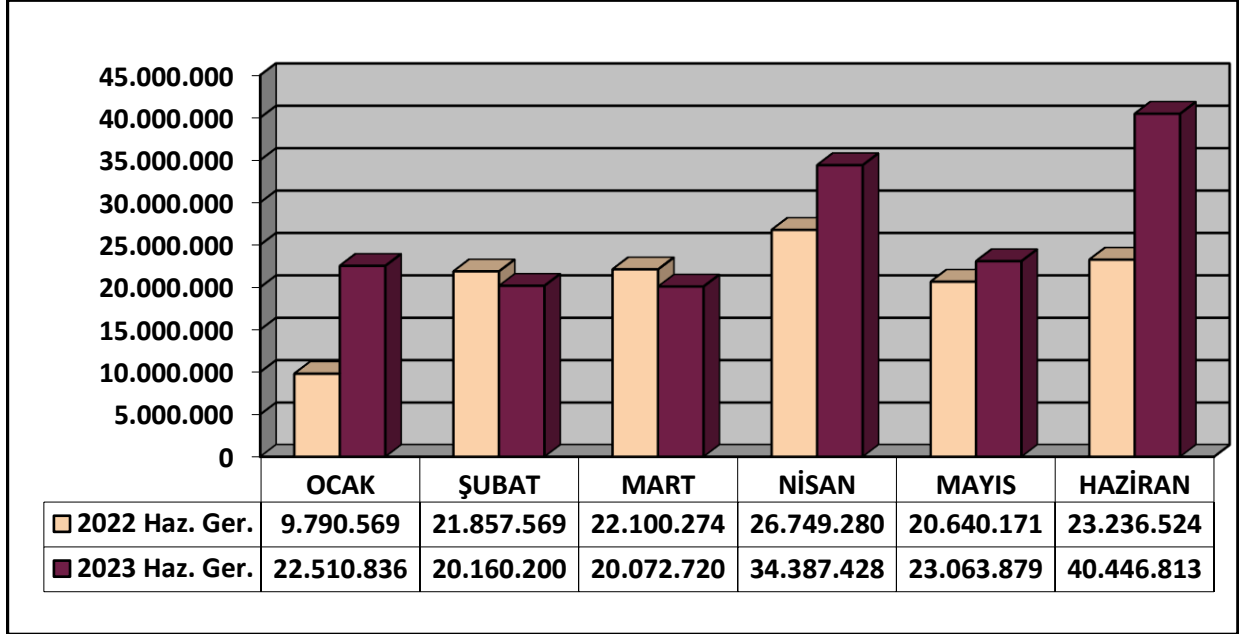
Üniversitemizin 2022 yılı Ocak-Haziran dönemi bütçe gider gerçekleştirmeleri, 2023 yılının aynı dönemi ile karşılaştırmalı olarak aşağıdaki grafiklerde gösterilmiştir.

### Bütçe Giderlerinin 2022-2023 Yılları Ocak-Haziran Dönemi Ekonomik Sınıflandırmaya Göre Gerçekleşmeleri



Grafik-4

## Bütçe Giderlerinin 2022-2023 Yılları Ocak-Haziran Dönemi Aylar İtibariyle Gerçekleşmeleri



Grafik-5

Üniversitemizin 2023 yılı bütçe başlangıç ödeneğinin %61,42' sini oluşturan 160.641.877 -Türk Lirası Ocak-Haziran dönemine ait gider gerçekleşmesi, 2022 yılının aynı dönemi 124.374.388 -Türk Lirası gider gerçekleşmesi ile karşılaştırıldığında bir önceki yıla göre %29,16 oranında artış göstermiştir.

2023 Yılı Üniversitemiz Bütçesinin İlk Altı Aylık Döneminde Personel Giderleri %66,61, Sosyal Güvenlik Kurumlarına Devlet Primi Giderleri %63,64, Mal ve Hizmet Alımı Giderleri %38,77, Cari Transferler %88,42 ve Sermaye Giderleri %44,48'i gider olarak gerçekleşmiştir.

Toplamda, Kesintili Başlangıç Ödeneğinin (KBÖ) İlk Altı Aylık dönem içinde %61,42'lik kısmı olan 160.641.877-Türk Lirası gider olarak gerçekleşmiştir.

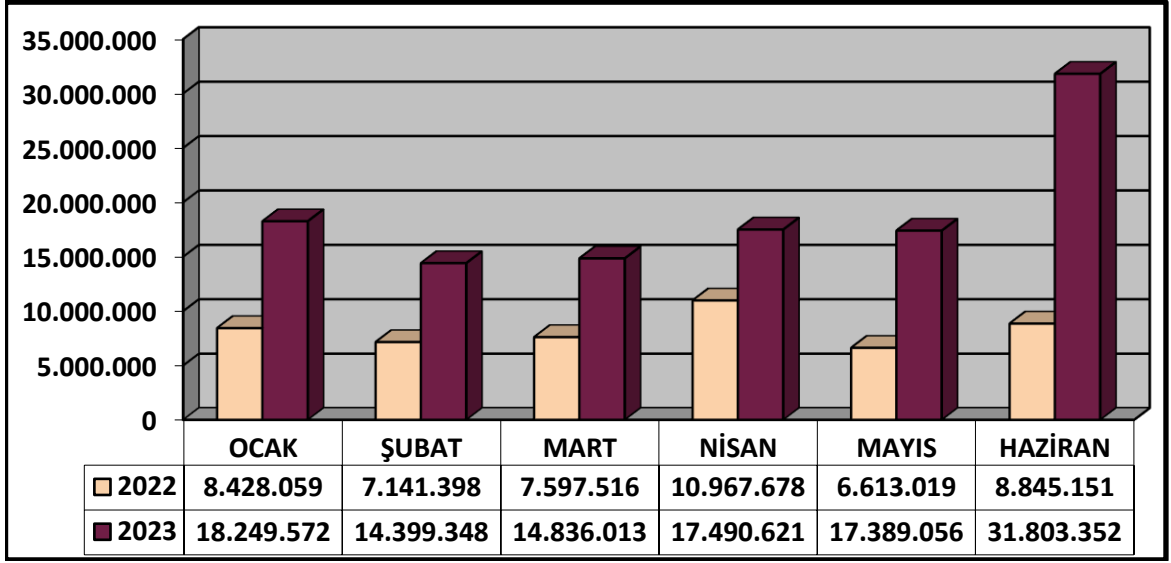
Gider Türlerinden; Personel Giderleri ve Sosyal Güvenlik Kurumlarına Devlet Primi Giderlerinin ve Cari Transferlerde Kesintili Başlangıç Ödeneğinin (KBÖ) yarısından fazlasının, Mal ve Hizmet Alımı Giderlerinin ve Sermaye Giderlerinde başlangıç ödeneğinin yarısına yakınının harcandığı görülmektedir.

### 2.1-01 Personel Giderleri:

Personel giderlerinde ödeneklerine göre; Ocak- Haziran 2022 dönemine ait gerçekleşme oranı %41,91 ve gerçekleşme tutarı 49.592.821-Türk Lirası iken, Ocak-Haziran 2023 dönemine ait gerçekleşme oranı %66,61 ve gerçekleşme tutarı 114.167.962-Türk Lirası olmuştur. Dönemler arasında %130,21 oranında artış olmuştur. Bu artışın sebebi memur maaşlarının hesaplanmasına esas olan katsayıların artışı ve personel sayısındaki artıştır.



## 01-Personel Giderleri



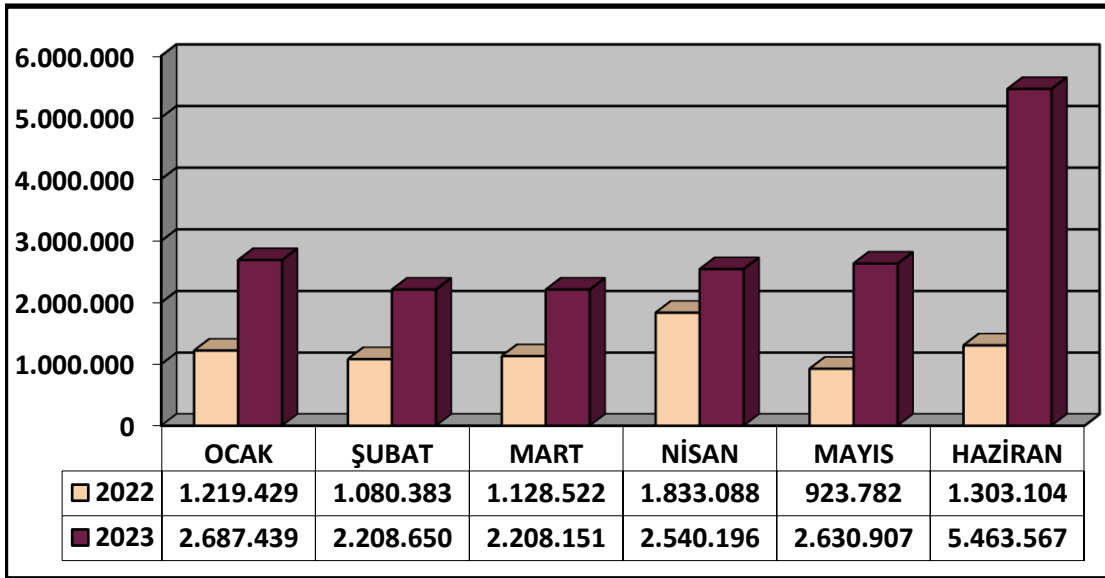
Grafik-6

## 2.2-02 Sosyal Güvenlik Kurumlarına Devlet Primi Giderleri:

Sosyal Güvenlik Kurumlarına Devlet Primi Giderlerinin ödeneklerine göre; Ocak-Haziran 2022 döneminde ait gerçekleşme oranı %41,96 ve gerçekleşme tutarı 7.488.308-Türk Lirası iken, Ocak-Haziran 2023 döneminde gerçekleşme oranı %63,64 gerçekleşme tutarı 17.738.910-Türk Lirası olmuştur. Dönemler arasında %136,89 oranında artış olmuştur.

Bunun sebebi memur maaşlarının hesaplanmasına esas olan katsayıların artışı ile akademik, idari personel ve sözleşmeli personel sayısında meydana gelen değişikliklerdir.

## 02-Sosyal Güvenlik Kurumlarına Devlet Primi Giderleri



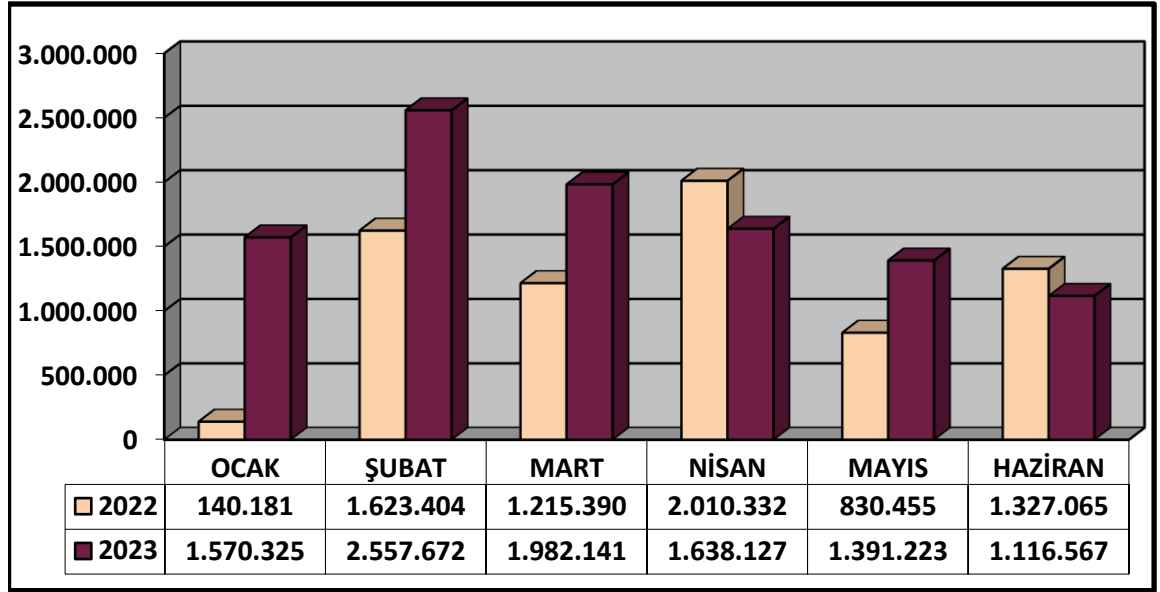
Grafik-7

### 2.3-03 Mal ve Hizmet Alım Giderleri:

Mal ve Hizmet Alımı giderlerinde ödeneklerine göre; Ocak-Haziran 2022 döneminde gerçekleşme oranı %35,57 gerçekleşme tutarı 7.146.827-Türk Lirası iken, Ocak-Haziran 2023 döneminde gerçekleşme oranı %38,77 gerçekleşme tutarı 10.256.055-Türk Lirası olmuştur. Dönemler arasında %43,51 oranında artış olmuştur.

Mal ve Hizmet Alımı Giderlerinde meydana gelen bu artışın sebebi Küresel piyasalardaki enerji ve yakıt giderlerindeki artıştan kaynaklandığı değerlendirilebilir.

### 03-Mal ve Hizmet Alım Giderleri



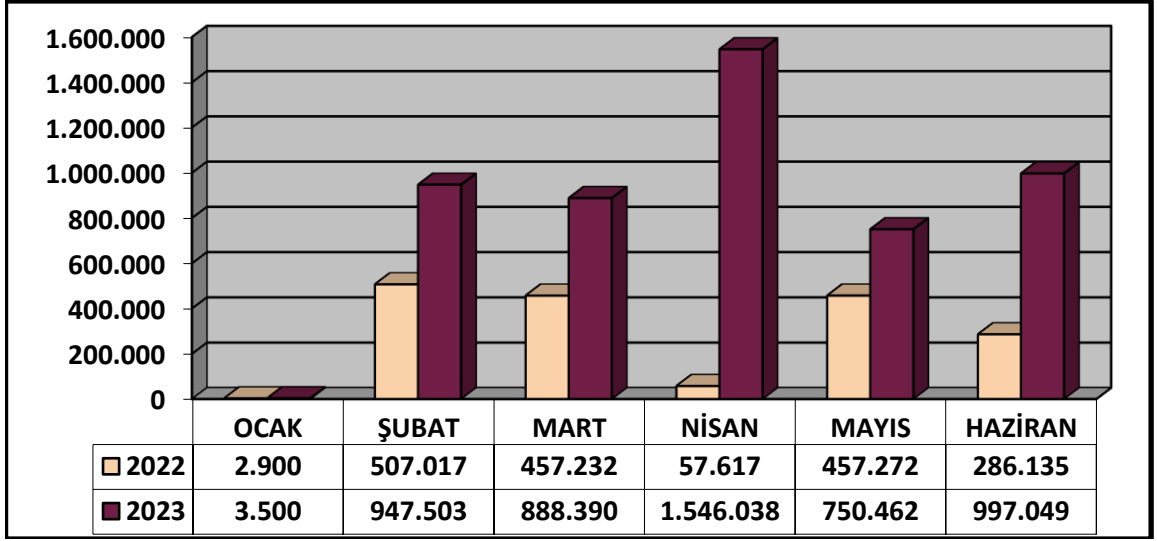
Grafik-8

### 2.4-05 Cari Transferler:

Cari Transferlerde ödeneklerine göre; Ocak-Haziran 2022 dönemine ait gerçekleşme oranı %66,32 ve gerçekleşme tutarı 1.768.174-Türk Lirası iken, Ocak-Haziran 2023 dönemine ait gerçekleşme oranı %88,42 ve gerçekleşme tutarı 5.132.941-Türk Lirası olmuştur. Dönemler arasında %190,30 artış olmuştur.

Dönemler arasındaki bu artışın nedeni çalışan personel sayısındaki artış ve emekli olan personele yapılan ödemelerden kaynaklanmaktadır.

## 05-Cari Transferler



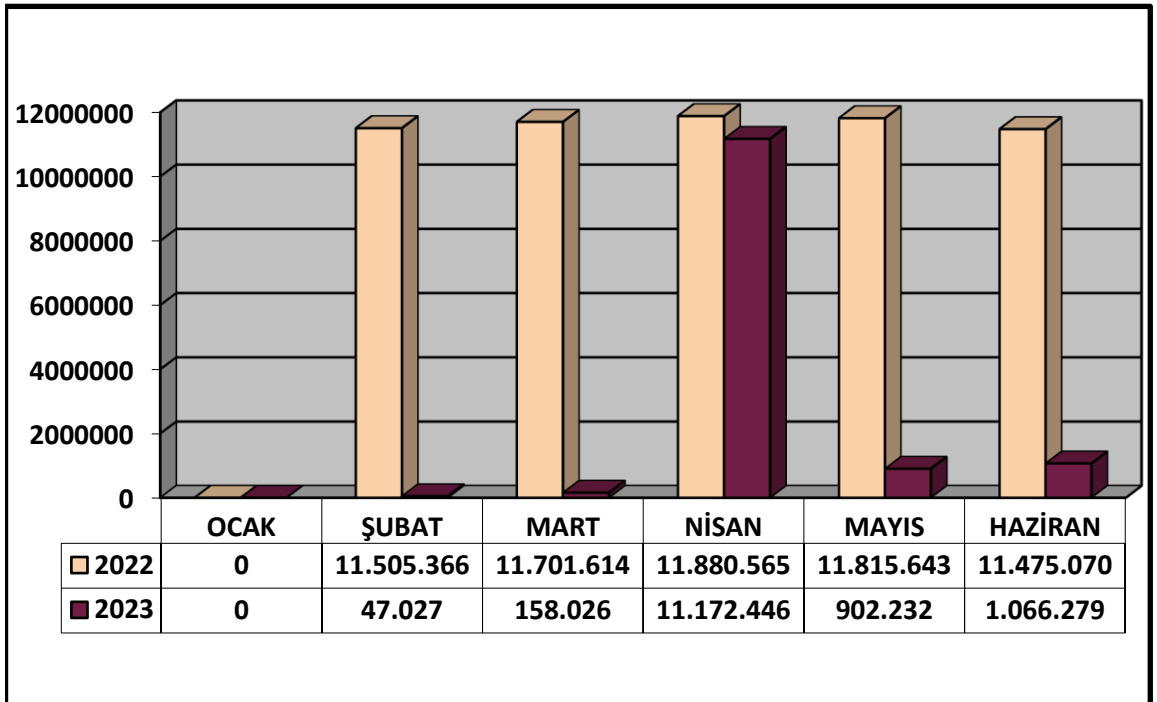
Grafik-9

### 2.5-06 Sermaye Giderleri:

Sermaye Giderlerinin ödeneklerine göre; Ocak-Haziran 2022 dönemine ait gerçekleşme oranı %39,19 ve gerçekleşme tutarı 58.378.258 Türk Lirası olmuş iken, Ocak-Haziran 2023 dönemine ait gerçekleşme oranı %44,48 ve gerçekleşme tutarı 13.346.009-Türk Lirası olmuştur. Dönemler arasında %-77,14 azalış olmuştur.

Dönemler arasındaki azalışın nedeni; 2023 yılında Tarihi Binaların Restorasyon projesinin 2022 mali yılında tamamlanmış olmasından kaynaklıdır.

### 06-Sermaye Giderleri



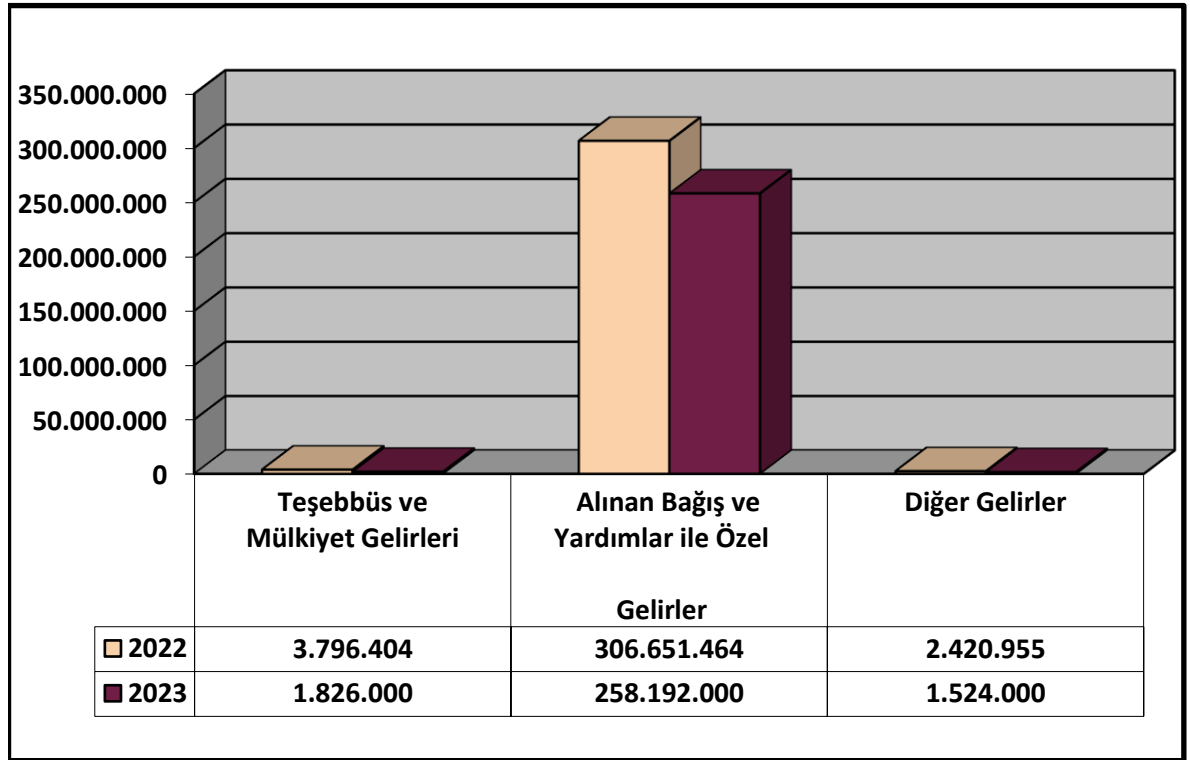
Grafik-10

## B- BÜTÇE GELİRLERİ

### 1-Bütçe Gelirlerinin 2022-2023 Yılları İtibariyle Gelir Türlerine Göre Dağılımı;

Üniversitemize 2022 yılı gerçekleşen gelirler olan **312.868.823-Türk Lirası** gelir cetvelinde yerini almıştır. 2023 yılında bu miktar **261.542.000-Türk Lirası** olarak belirlenmiştir.

### 2022-Yılı Gerçekleşen ve 2023 Yılı Kanunlaşan Tahmini Bütçe Gelirlerinin Ekonomik Sınıflandırılmaya Göre Gelir Cetveli İçindeki Dağılımı

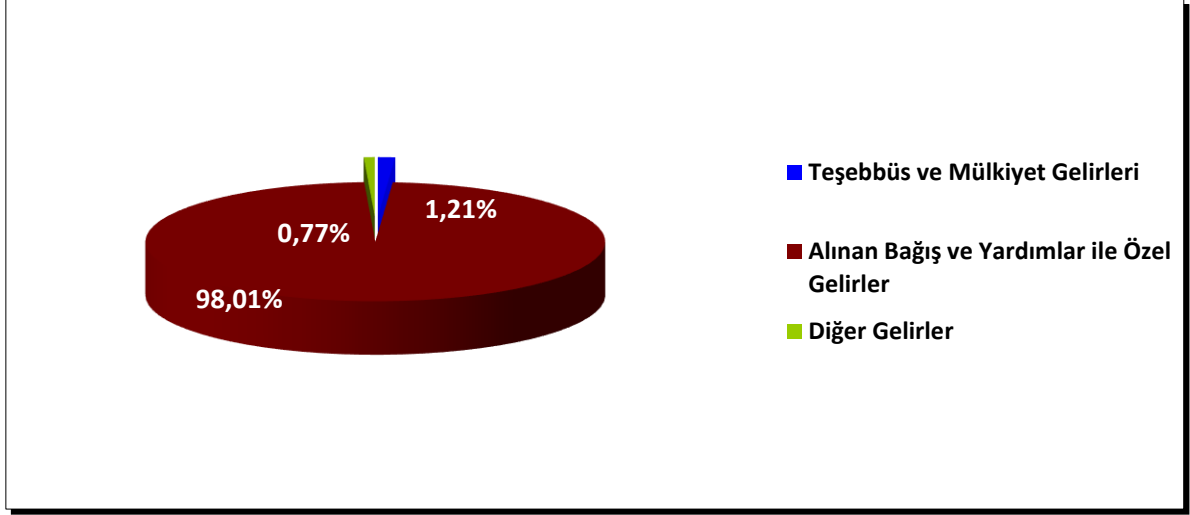


Grafik-11

Üniversitemizin 2023 Kanunlaşan Tahmini Bütçe Gelirlerinin %97 gibi büyük bir bölümünü Hazine Yardımları oluşturmaktadır. 2023 yılı haziran sonu itibariyle bu tutar **139.553.468-Türk Lirası**'dır. Bütçe Gelirimizin **2.775.618-Türk Lirası** Teşebbüs ve Mülkiyet Gelirleri oluşturmaktadır. Ayrıca **1.868.531-Türk Lirası** da Diğer Gelirler oluşturmaktadır.

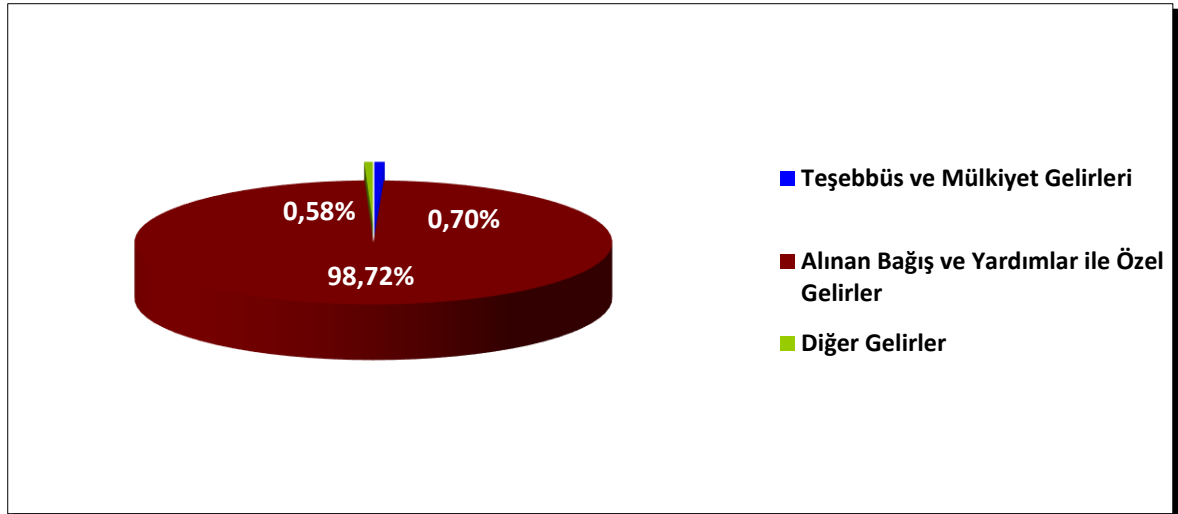
Bu gelirlerin 2022 yılı haziran sonu itibariyle bu tutar **111.802.192-Türk Lirası**'dır. Bütçe Gelirimizin **1.522.528-Türk Lirası** Teşebbüs ve Mülkiyet Gelirleri oluşturmaktadır. Ayrıca **867.664-Türk Lirası** da Diğer Gelirler oluşturmaktadır. Görüleceği üzere haziran ayı sonu bütçedeki reel büyüme sonrasında hazine yardımları, Teşebbüs ve Mülkiyet Geliri ile Diğer Gelirlerde ise artış oluşmuştur.

**2022 YILI GELİRLERİNİN EKONOMİK SINIFLANDIRMAYA GÖRE GERÇEKLEŞEN GELİR CETVELİ İÇİNDEKİ PAYLARI**



**Grafik-12**

**2023 YILI GELİRLERİNİN EKONOMİK SINIFLANDIRMAYA GÖRE KANUNLAŞAN GELİR CETVELİ İÇİNDEKİ PAYLARI**

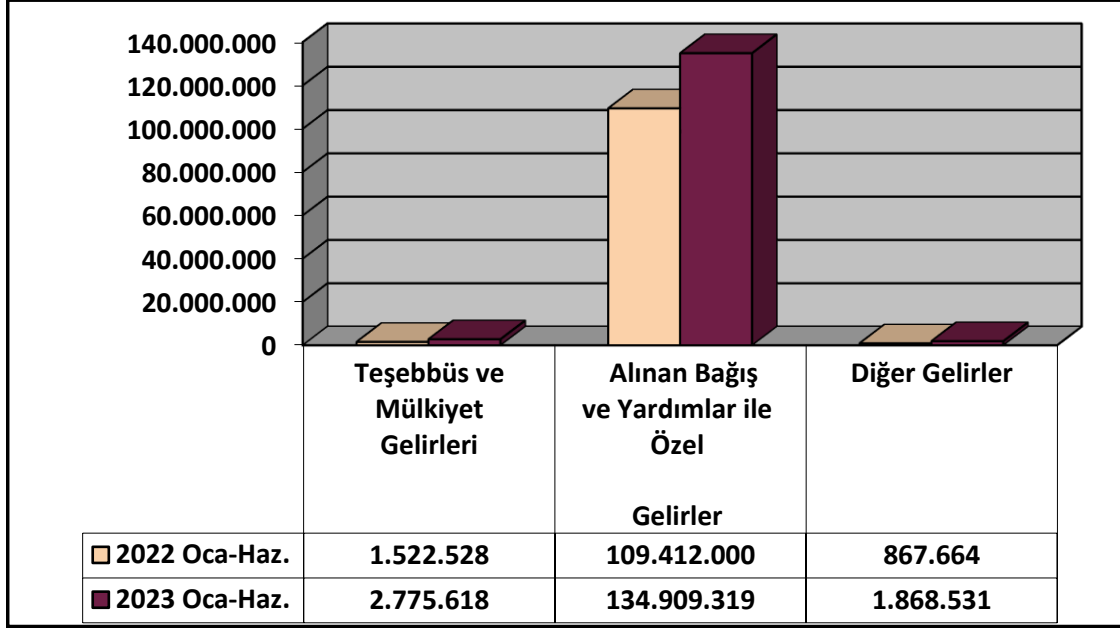


**Grafik-13**

## 2-Bütçe Gelirlerinin 2022-2023 Ocak-Haziran Gerçekleşme Durumu:

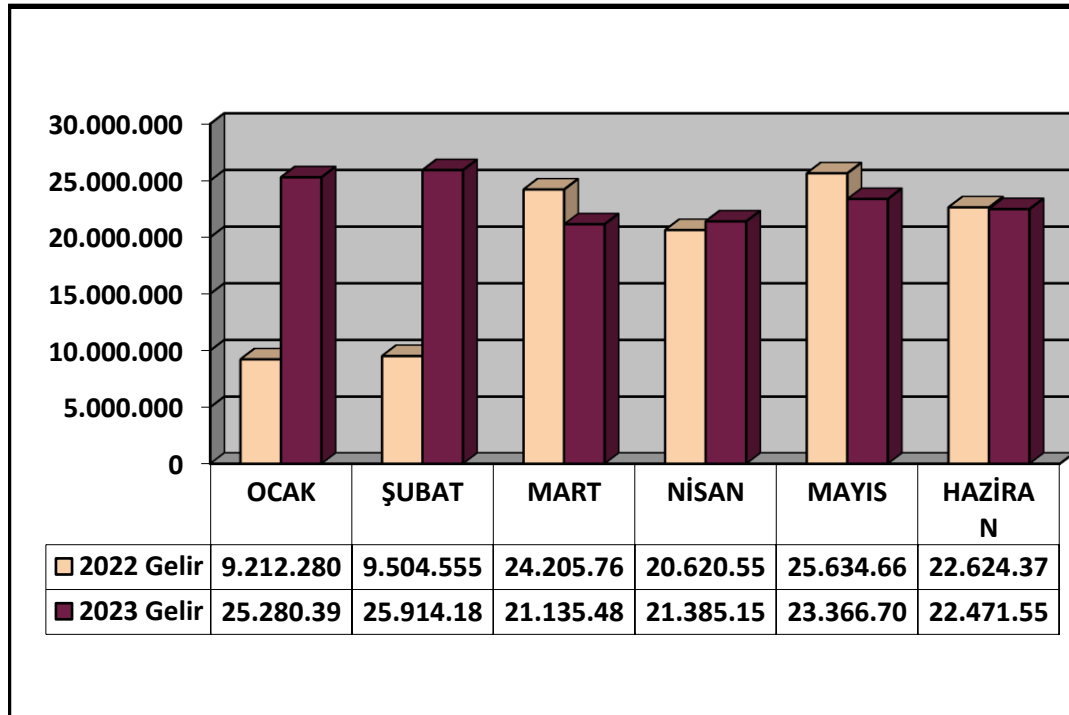
Üniversitemizin 2022 yılı Ocak-Haziran dönemi bütçe gelir gerçekleştirmeleri, 2023 yılının aynı dönemi ile karşılaştırmalı olarak aşağıdaki grafiklerde gösterilmiştir.

### Bütçe Gelirlerinin 2022-2023 Yılları Ocak-Haziran Dönemi Ekonomik Sınıflandırmaya Göre Gerçekleşmeleri



Grafik-14

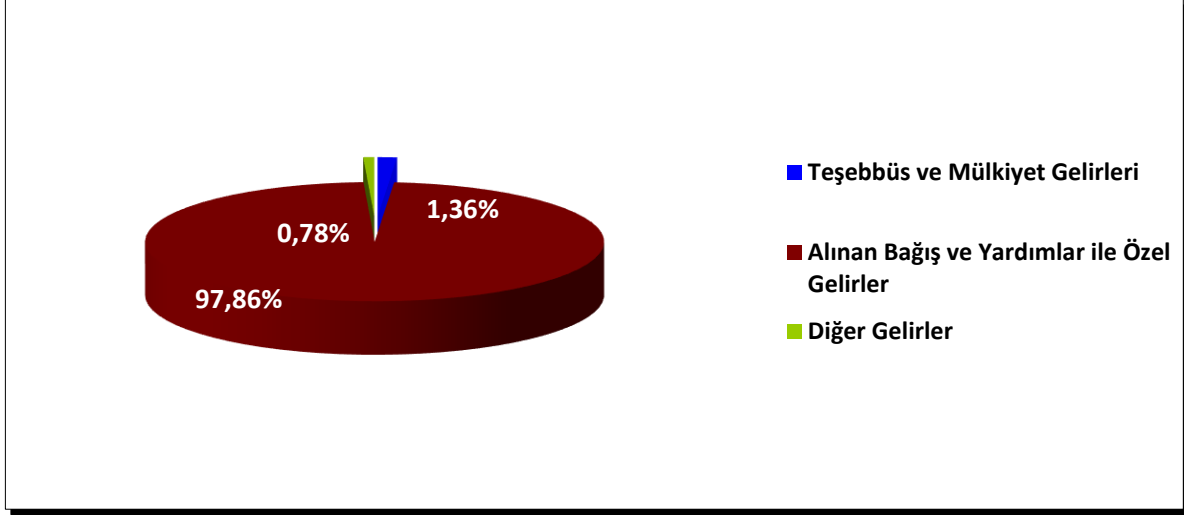
### Bütçe Gelirlerinin 2022-2023 Yılları Ocak-Haziran Dönemi Aylar İtibariyle Gerçekleşmeleri



Grafik-15

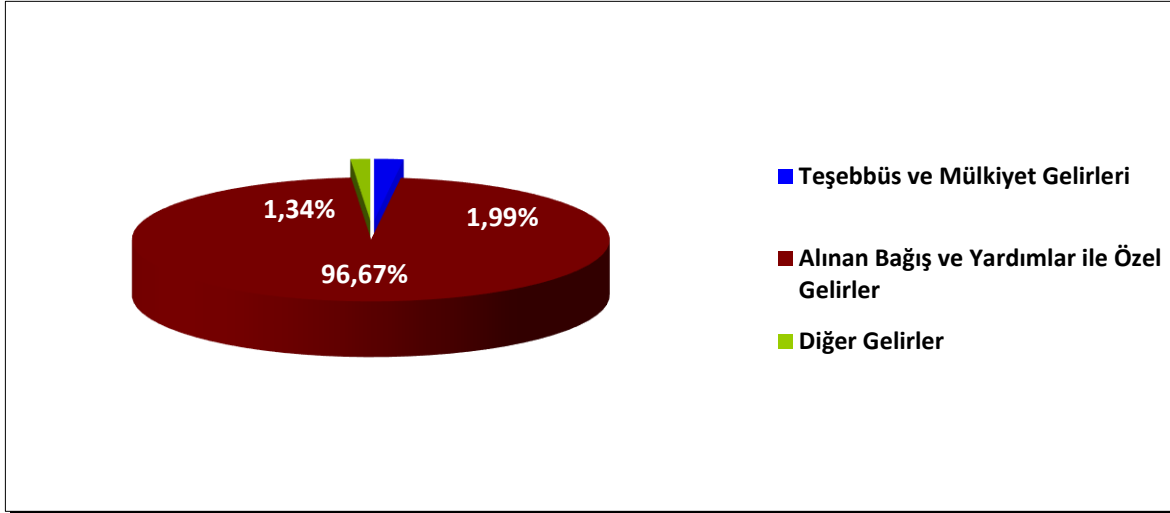


**2022 Ocak-Haziran Gelir Gerçekleşmelerinin Ekonomik Sınıflandırmaya Göre Toplam Gelir Geçekleşmesi İçindeki Payları (%)**



**Grafik-16**

**2023 Ocak-Haziran Gelir Gerçekleşmelerinin Ekonomik Sınıflandırmaya Göre Toplam Gelir Geçekleşmesi İçindeki Payları (%)**



**Grafik-17**

Tablo Ek-2’den de anlaşılacağı üzere bütçe gelirlerinin Ocak-Haziran 2023 döneminde 2022 yılının aynı dönemine oranla %24,82’lik bir artış gerçekleşmiştir.

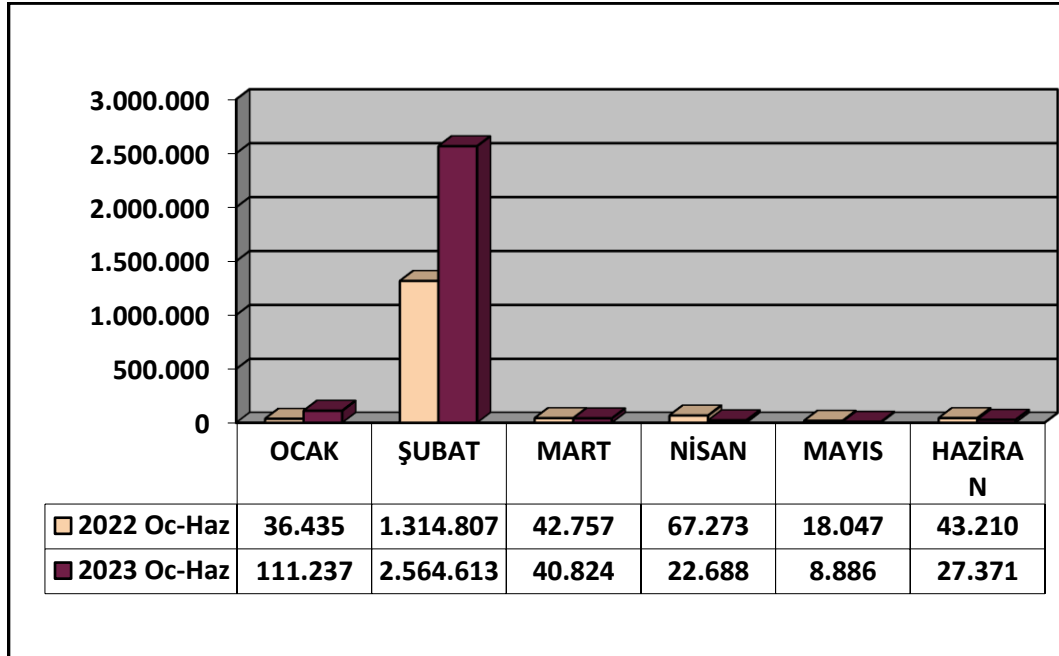
### **B.1 03 Teşebbüs ve Mülkiyet Gelirleri**

Üniversitemiz öz gelirleri arasında önemli bir yere sahip olan örgün öğretim ve lisansüstü öğretim gelirleri, şartname, kitap ve diğer mal satış gelirleri ile diğer hizmet gelirlerinden oluşan “Teşebbüs ve Mülkiyet Gelirleri” ekonomik kodunda 2023 yılı bütçesi haziran sonu gerçekleşme miktarı toplam 2.775.618-Türk Lirası’dır.

2023 yılı gelir gerçekleşmesi 2022 yılı ile kıyaslandığında %82,30 oranında artış olmuştur. Geçen yıllara göre bu artışın olması; Üniversitemiz öğrenci sayısındaki artış nedeniyle Lisans ve Yüksek lisans gelirleri olduğu düşünülmektedir.

Teşebbüs ve Mülkiyet Gelirleri tablosundaki (Grafik 18) tahsilât oranlarının dağılımına bakıldığında özellikle Şubat ayındaki oranın yüksek olduğu görülmektedir.

### **03-Teşebbüs ve Mülkiyet Gelirlerinin 2022-2023 Yılları Aylar İtibariyle Gerçekleşmeleri**



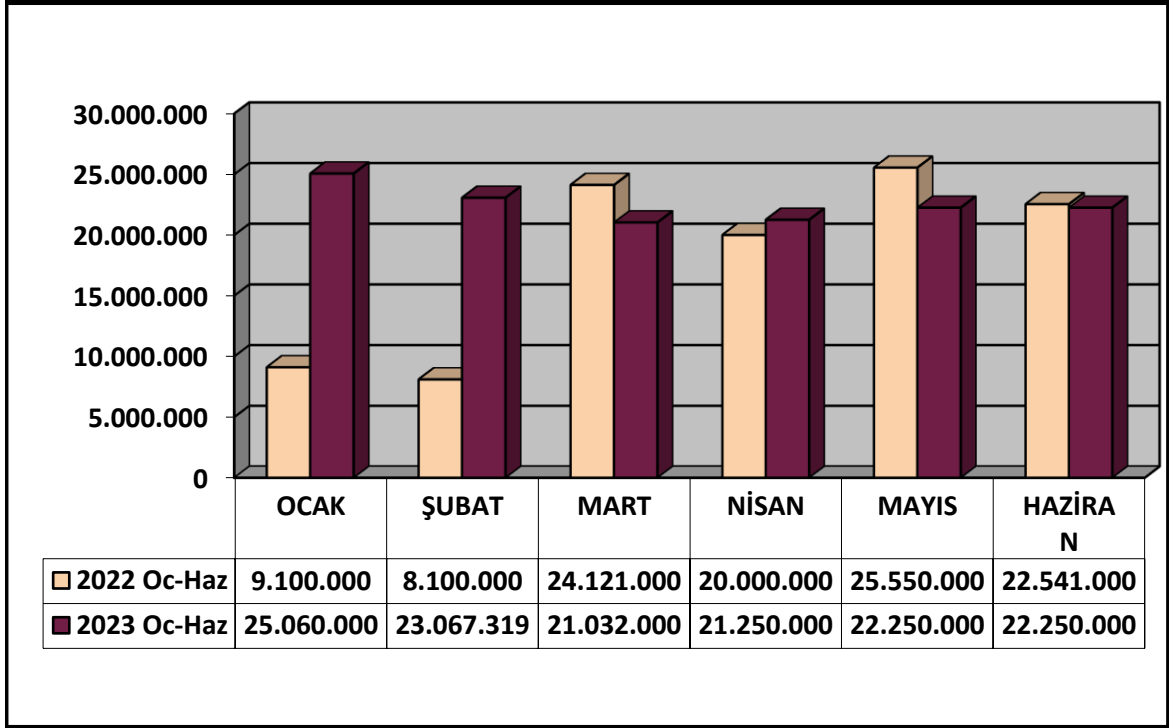
**Grafik-18**

### **B.2 04 Alınan Bağış ve Yardımlar ile Özel Gelirler**

Üniversitemiz giderlerinin karşılanmasında en büyük gelir kaynağı olan Hazine Yardımlarının büyük bölümünü oluşturduğu “Alınan Bağış ve Yardımlar ile Özel Gelirler” ekonomik kodunda 2023 bütçe tahminine göre gerçekleşme oranı %52,25 olup, gerçekleşme miktarı toplam 134.909.319-Türk Lirası’dır. Gelir gerçekleşmesi 2022 yılının aynı dönemi ile kıyaslandığında %23,30 oranında artış göstermiştir.

Gelir gerçekleşmesi bütçedeki Sermaye Giderlerindeki artışına paralel nitelikte olup, Hazine ve Maliye Bakanlığının başlatmış olduğu nakit yönetim politikasının da bunda etkisi olmuştur. Gerçekleşme miktarının bir önceki yılın aynı dönemine göre artış göstermesi personel sayısındaki artış nedeniyle Cari Giderlerin artması ve artan öğrenci ve personel sayısına bağlı olarak genel giderler için Cari Giderlerinin büyük çoğunluğunun ilk altı aya dağıtılmış olarak düşünülmektedir.

#### 04-Alınan Bağış ve Yardımlar ile Özel Gelirlerinin 2022-2023 Yılları Aylar İtibariyle Gerçekleşmeleri



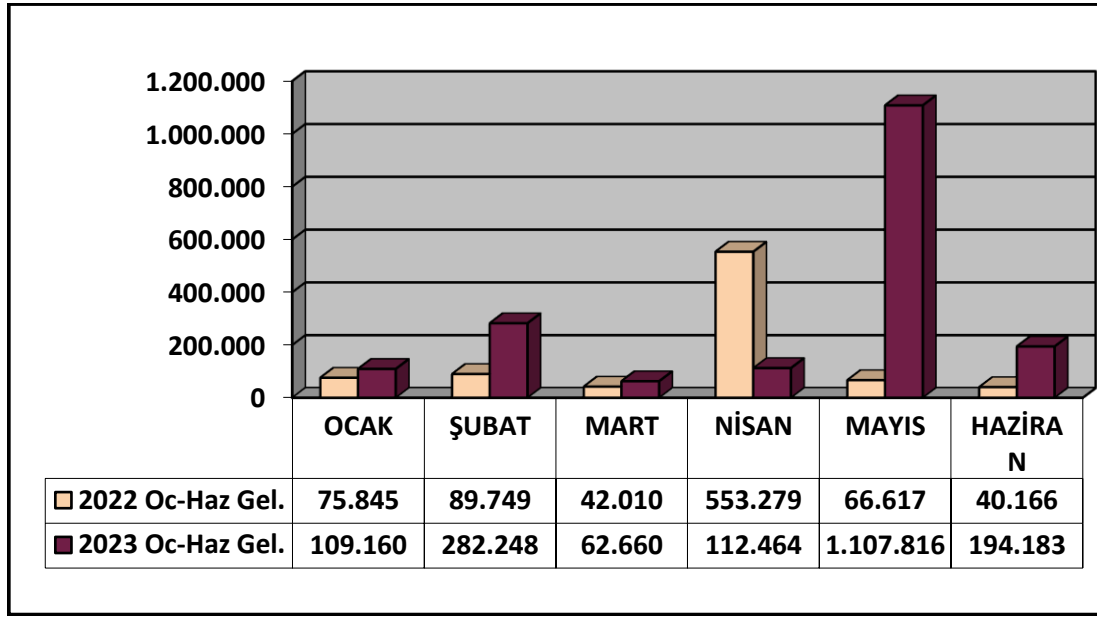
Grafik 19



#### B.3 05 Diğer Gelirler

“Diğer Gelirler” ekonomik kodu ağırlıklı olarak Üniversitemiz Döner Sermaye gelirlerinden Bilimsel Araştırma Projelerinin (BAP) finansmanında kullanılmak üzere bütçemize aktarılan paylar ile 2012-2013 öğretim yılında uygulanmaya başlanan öğrenci harçlarının devlet tarafından karşılanması sonucu katkı payı telafi gelirlerinden oluşmaktadır. “Diğer Gelirler” ekonomik kodunda 2023 Ocak-Haziran dönemi bütçe gerçekleşme miktarı toplam 1.868.531-Türk Lirası’dır.

## 05-Diğer Gelirlerin 2022-2023 Yılları Aylar İtibariyle Gerçekleşmeleri



Grafik-20

### C-FİNANSMAN

2022 Yılında Bütçe Giderleri toplamı 312.868.8233-Türk Lirası'dır. Bu ödeneğin 306.651.464-Türk Lirası Hazine Yardımı, 6.080.266 -Türk Lirası Çeşitli Gelirlerden gelir Fazlası olarak gerçekleşmiştir. 2022 Mali yılından ki toplam ödenek, 2022 Merkezi Yönetim Bütçesinden, Personel Giderlerini karşılama ödeneğinden, Yedekten Aktarma ve Likit Karşılığı Ödenek Kaydı olarak oluşmuştur.

2023 Yılında Bütçe Giderleri toplamı 261.542.000.-Türk Lirası olarak tahmin edilmektedir. Bu ödeneğin 258.192.000-Türk Lirası Hazine Yardımı, 3.350.000- Türk Lirası Öz gelirlerden karşılanacaktır. Ayrıca 57.404.494-Türk Lirası 2022 yılından kalan kullanılabilir Likit miktarı olarak bütçede yerini almıştır.

## **II- OCAK-HAZİRAN 2023 DÖNEMİNDE YÜRÜTÜLEN FAALİYETLER**

### **A) YÜKSEKÖĞRETİM FAALİYETLERİ:**

Ankara Sosyal Bilimler Üniversitesi, 31/01/2013 tarih ve 28545 sayılı Resmi Gazetede yayımlanan 22/01/2013 tarih ve 6410 sayılı Kanun ile Ankara' da kurulmuştur.

Üniversitemiz;

### **FAKÜLTELERİMİZ**

Sanat ve Tasarım Fakültesi  
Siyasal Bilgiler Fakültesi  
Sosyal ve Beşeri Bilimler Fakültesi  
İlahiyat Fakültesi  
Hukuk Fakültesi  
Yabancı Diller Fakültesi  
İletişim Fakültesi

### **YÜKSEKOKULLARIMIZ**

Yabancı Diller Yüksekokulu

### **ENSTİTÜLERİMİZ**

İslami Araştırmalar Enstitüsü  
Sosyal Bilimler Enstitüsü  
Bölge Çalışmaları Enstitüsü  
Sosyal Araştırmalar ve Yenilik Enstitüsü

### **ARAŞTIRMA VE UYGULAMA MERKEZLERİMİZ**

Dil Eğitimi Uygulama ve Araştırma Merkezi,  
Sosyal İnovasyon Uygulama ve Araştırma Merkez,  
Yükseköğretim Çalışmaları Uygulama ve Araştırma Merkezi,  
Yöntem Eğitimi Uygulama ve Araştırma Merkezi,  
Deneysel İktisat Uygulama ve Araştırma Merkezi,  
Kültür ve Medeniyet Uygulama ve Araştırma Merkezi,  
Saha Araştırmaları Uygulamaları ve Araştırma Merkezi,  
Rekabet ve Regülasyon Çalışmaları Uygulama ve Araştırma Merkezi,  
Küresel Göç Uygulama ve Araştırma Merkezi,  
Ahmet Özsoy Demokrasi Araştırmaları Uygulama ve Araştırma Merkezi,  
Sürekli Eğitim Uygulama ve Araştırma Merkezi,  
Sözlü Tarih Uygulama ve Araştırma Merkezi,  
Kudüs Çalışmaları Uygulama Ve Araştırma Merkezi,  
İnsan Kaynakları ve Strateji Uygulama ve Araştırma Merkezi,  
Uluslararası İslam Ekonomisi ve Finansı Uygulama ve Araştırma Merkezi,  
Denetim Ve Risk Yönetimi Uygulama ve Araştırma Merkezi,  
Kent, Çevre ve Yerel Yönetim Çalışmaları Uygulama ve Araştırma Merkezi,  
Uzaktan Eğitim Uygulama ve Araştırma Merkezi,  
Türkçe Öğretimi Uygulama ve Araştırma Merkezi,  
Klinik Psikoloji Uygulama ve Araştırma Merkezi,  
Uluslararası Kalkınma Çalışmaları Uygulama ve Araştırma Merkezi,

## KOORDİNATÖRLÜKLERİMİZ

Uluslararası Ofis  
Bilimsel Araştırma Projeleri Koordinasyon Birimi  
Kalite Koordinasyon Birimi  
Engelli Öğrenciler Danışma ve Koordinasyon Birimi  
Ortak Dersler Koordinatörlüğü  
Kariyer Merkezi Koordinatörlüğü  
KKTC Akademik Birimi  
YLSY Burs Programı Koordinatörlüğü

Birimlerinden oluşmaktadır.

Üniversitemizde yabancı dil eğitimine büyük önem verilmekte olup, isteğe bağlı ve belirli lisans programları düzeyinde başlatılan zorunlu yabancı dil hazırlık eğitimi devam etmektedir.

Üniversitemiz 2023 Ocak-Haziran dönemine rastlayan, 2022- 2023 Öğretim Yılı Bahar Dönemi sonu öğrenci sayıları Tablo- 1’de gösterilmektedir.

## ÖĞRENCİ SAYILARI TABLOSU

**Tablo-1:** 2022- 2023 Öğretim Yılı Bahar Dönemi Sonu Öğrenci Dağılımı

FAKÜLTE, YÜKSEKOKUL, ENSTİTÜ	ÖĞRENCİ SAYILARI						TOPLAM
	I. Öğretim			II.Öğretim			
	Lisans	Yüksek Lisans Tezli	Doktora	Lisans	Yüksek Tezsiz	Doktora	
Hukuk Fakültesi	527						527
Siyasal Bilgiler Fakültesi	914						914
İlahiyat Fakültesi	387						387
Yabancı Diller Fakültesi	392						392
Sosyal ve Beşeri Bilimler Fakültesi	840						840
Sosyal Bilimler Enstitüsü		566	208		490		1.264
İslami Araştırmalar Enstitüsü		172	90		22		286
Bölge Çalışmaları Enstitüsü		76	9				85
GENEL TOPLAM	3.070	814	309		512		4.705

2022-2023 Öğretim yılı Bahar Dönemi Sonu itibariyle (2023 yılının ilk altı aylık döneminde) 3.070 lisans, 1.326 yüksek lisans ve 309 Doktora olmak üzere toplam öğrenci sayısı 4.705’dir.



## PERSONEL SAYILARI TABLOSU

**Tablo-2:** 2022-2023 Yılları Personel Sayıları ve Dağılımı

UNVAN	PERSONEL SAYISI	
	2022	Haziran 2023
Profesör	55	60
Doçent	52	58
Dr. Öğretim Üyesi	75	80
Öğretim Görevlisi	70	77
Araştırma Görevlisi	79	85
Diğer	0	0
<b>Kadrolu Akademik Personel Toplamı</b>	<b>331</b>	<b>360</b>
<b>Sözleşmeli Akademik Personel Sayısı</b>	<b>20</b>	<b>18</b>
<b>Kadrolu İdari Personel Sayısı</b>	<b>142</b>	<b>189</b>
<b>Sürekli İşçi Sayısı</b>	<b>162</b>	<b>161</b>
<b>Sözleşmeli İdari Personel Sayısı</b>	<b>46</b>	<b>1</b>
<b>TOPLAM PERSONEL SAYISI</b>	<b>701</b>	<b>729</b>

Üniversitemizde 2022 yılı sonu itibariyle 351 akademik (20 kişi sözleşmeli), 188 idari ve 162 Sürekli işçi olmak üzere toplam 701 personel çalışmıştır. 2023 Haziran sonu itibariyle 378 akademik (18 kişi sözleşmeli), 190 idari, 1 Sözleşmeli İdari ve 161 Sürekli işçi olmak üzere toplam 729 personel çalışmaktadır.

### PROJELER

2022 yılından devreden 2 adet TÜBİTAK Projesi olup, 2023 yılının ilk altı ayında toplamda devam eden 2 projemiz bulunmaktadır. TÜBİTAK tarafından proje özel hesaplarındaki kaynak miktarı toplamı 376.616-Türk Lirası olup Haziran ayı sonu itibariyle bu tutardan kalan 263.194-Türk Lirası

2022 yılından 11 adet devam eden BAP projesi ve proje özel hesabında 4.334.246,22 Türk Lirası proje kaynağı oluşturulmuş Ocak-Haziran 2023 döneminde 8 BAP projesi Bilimsel Araştırma Projeleri Komisyonunca kabul edilmiştir. Ocak-Haziran 2023 döneminde yürütülen toplam proje sayısı 19'a ulaşmıştır.



## DİYATIRIM PROJELERİ İLE İLGİLİ FAALİYETLER

**Tablo-3: ASBÜ 2023 Ocak-Haziran Donemi Yatırım Projeleri ile İlgili Faaliyetler**

Sıra No	Sektörün Adı	Proje No	Projenin Adı	Proje Yeri	İşin Başlam a-Bitiş Tarihi	Proje Tutarı	Program Yılına Kadar Yapılan Harcama	Program Yılı Ödeneği	Dönem Sonuna Kadar Yapılan Harcama		Fiziki Gerçekleşme
									Miktarı	%	
1	Yükseköğretim	2023H03-212081	Çeşitli Ünitelerin Etüd Projesi	Ankara	2023 2023	2.000.000	0	2.000.000	177.000	9	9
2	Yükseköğretim	2018H03-39101	Kampüs Altyapısı	Ankara	2018 2025	21.849.000	13.350.000	5.499.000	383.000	7	63
3	Yükseköğretim	2015H03-2361	Derslik ve Merkezi Birimler	Ankara	2015 2025	75.000.000	0	7.501.000	0	0	0
4	Yükseköğretim	2023H03-212089	Muhtelif İşler (B.On.-Tad.-Mak.Teç.-Bil.Don. Alt.Bak.On.İd .Yen.-Yaz.Al.)	Ankara	2023 2023	8.800.000	0	8.800.000	1.260.000	14	14
5	Yükseköğretim	2023H03-212085	Yayın Alımı	Ankara	2023 2023	1.200.000	0	1.200.000	276.000	23	23
<b>YÜKSEKÖĞRETİM SEKTÖRÜ TOPLAMI</b>						<b>52.748.000</b>	<b>13.350.000</b>	<b>25.000.000</b>	<b>2.096.000</b>	<b>8</b>	<b>14</b>
6	Kültür	2014H04-2026	Muhtelif Etüd Proje İşleri	Ankara	2014 2023	7.100.000	3.527.382	3.500.000	0	0	50
7	Kültür	2023H04-212505	Hamidiye Çeşmesi Restarasyon	Ankara	2023 2023	1.500.0000	0	1.500.000	0	0	0
<b>KÜLTÜR SEKTÖRÜ TOPLAMI</b>						<b>213.225.878</b>	<b>156.223.878</b>	<b>5.000.000</b>	<b>0</b>	<b>0</b>	<b>41</b>
8		2022K12-184040	Disiplinlerarası Araştırma Altyapısı	Ankara	2022 2023	1.500.000	1.498.000	2.000	0	0	40
<b>TEKNOLOJİK ARAŞTIRMA SEKTÖRÜ TOPLAMI</b>						<b>1.500.000</b>	<b>1.498.000</b>	<b>2.000</b>	<b>0</b>	<b>0</b>	<b>40</b>
<b>GENEL TOPLAM</b>						<b>118.949.000</b>	<b>18.375.382</b>	<b>30.002.000</b>	<b>2.096.000</b>	<b>7</b>	<b>18</b>

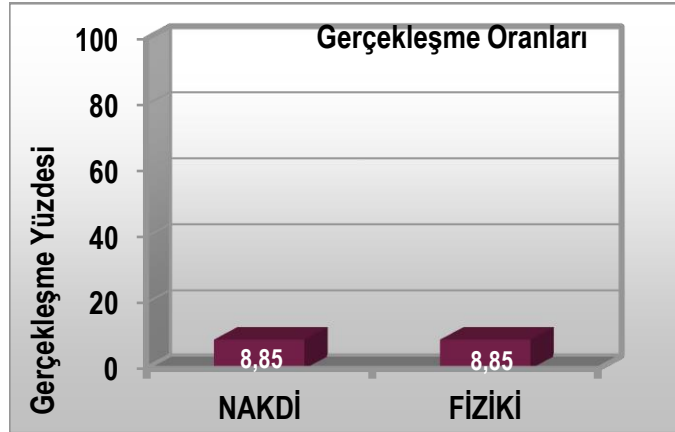


**Proje No** : 2023H03-212081  
**Sektörü** : YÜKSEKÖĞRETİM  
**Proje Adı Özellikleri** : ÇEŞİTLİ ÜNİTELERİN ETÜD PROJESİ;

Üniversitemize ait binalarda ihtiyaç doğrultusunda etüt ve projelendirme çalışmaları devam etmektedir.

**Proje Yeri** : ANKARA  
**Proje Başlama-Bitiş Yılı** : 2023-2023  
**Proje Tutarı** : 2.000.000 TL.  
**Önceki Yıllar Harcaması** : -

**2023Yılı Ödeneği** : 2.000.000 TL.  
**2023 Yılı Ocak- Haziran**  
**Dönemi Toplam Harcama** : 177.000 TL.  
**Fiziki Gerçekleşme** : % 8,85  
**Nakdi Gerçekleşme** : % 8,85

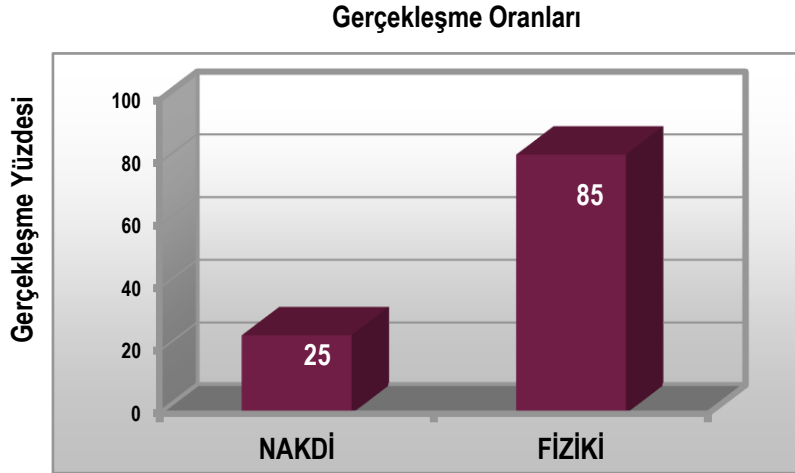


Grafik 21: Çeşitli Ünitelerin Etüd Projesinin Nakdi ve Fiziki Gerçekleşmesi

**Proje No** : 2018H03-39101  
**Sektörü** : YÜKSEKÖĞRETİM  
**Proje Adı Özellikleri** : KAMPÜS ALTYAPISI;

Söz konusu proje kapsamında; Üniversitemizin Kampüs Altyapısı proje işi devam etmektedir.

**Proje Yeri** : ANKARA  
**Proje Başlama-Bitiş Yılı** : 2018-2023  
**Proje Tutarı** : 21.849.000 TL.  
**Önceki Yıllar Harcaması** : 13.350.000 TL.  
**2023 Yılı Ödeneği** : 5.499.000.000 TL.  
**2023 Yılı Ocak- Haziran**  
**Dönemi Toplam Harcama** : 382.000 TL.  
**Fiziki Gerçekleşme** : % 85  
**Nakdi Gerçekleşme** : % 25

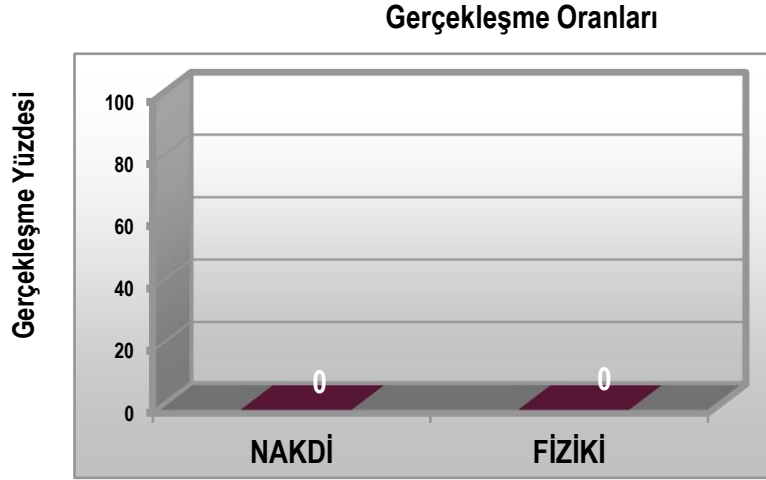


**Grafik 22:** Kampüs Altyapısı Projesinin Nakdi ve Fiziki Gerçekleşmesi

**Proje No** : 2015H03-2361  
**Sektörü** : YÜKSEKÖĞRETİM  
**Proje Adı Özellikleri** : DERSLİK ve MERKEZİ BİRİMLER;

Söz konusu proje kapsamında; 2023 Mali yılında ilk altı ayda harcama yapılmamıştır.

**Proje Yeri** : ANKARA  
**Proje Başlama-Bitiş Yılı** : 2015-2025  
**Proje Tutarı** : 75.000.000 TL.  
**Önceki Yıllar Harcaması** : 0 TL.  
**2023 Yılı Ödeneği** : 7.501.000 TL.  
**2023 Yılı Ocak- Haziran**  
**Dönemi Toplam Harcama** : 0 TL.  
**Fiziki Gerçekleşme** : % 0  
**Nakdi Gerçekleşme** : % 0

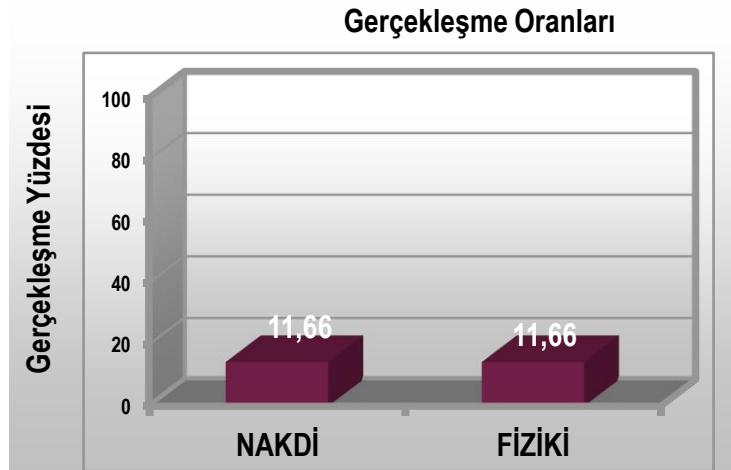


**Grafik 23:** Derslik ve Merkezi Birimler Projesinin Nakdi ve Fiziki Gerçekleşmesi

**Proje No** : 2023H03-212089  
**Sektörü** : YÜKSEKÖĞRETİM  
**Proje Adı Özellikleri** : MUHTELİF İŞLER;

- 1) Bu proje kapsamında “Bilgisayar ve Yazılım alım işi” yapılmaktadır.
- 2) Makine ve Teçhizat ile diğer donanımların satın alma işlemleri devam etmektedir.
- 3) Bakım Onarım çalışmaları devam etmektedir.

**Proje Yeri** : ANKARA  
**Proje Başlama-Bitiş Yılı** : 2023-2023  
**Proje Tutarı** : 8.800.000 TL  
**Önceki Yıllar Harcaması** : -  
**2023 Yılı Ödeneği** : 8.800.000 TL.  
**2023 Yılı Ocak- Haziran**  
**Dönemi Toplam Harcama** : 1.260.000 TL.  
**Fiziki Gerçekleşme** : % 11,66  
**Nakdi Gerçekleşme** : % 11,66



**Grafik 24:** Muhtelif İşler Projesinin Nakdi ve Fiziki Gerçekleşmesi



Proje No : 2023H03-212085  
Sektörü : YÜKSEKÖĞRETİM  
Proje Adı Özellikleri : YAYIN ALIMI;

Belirlenen ihtiyaçlar doğrultusunda yayın alımları devam etmektedir.

Proje Yeri : ANKARA

Proje Başlama-Bitiş Yılı : 2023-2023

Proje Tutarı : 1.200.000 TL

Önceki Yıllar Harcaması : -

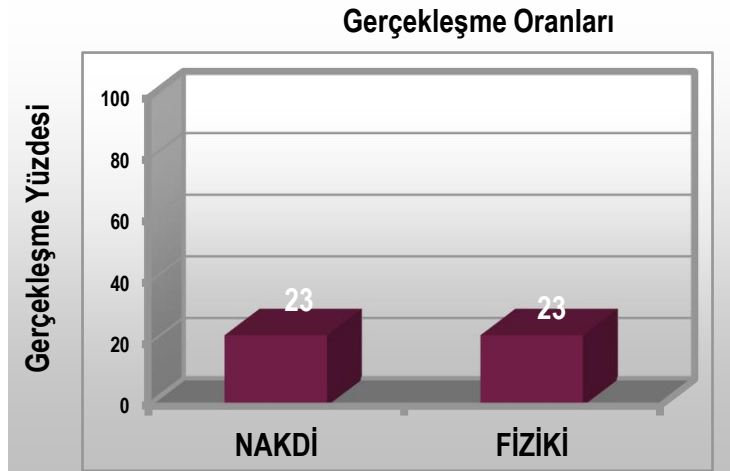
2023 Yılı Ödeneği : 1.200.000 TL.

2023 Yılı Ocak- Haziran

Dönemi Toplam Harcama: 276.000 TL.

Fiziki Gerçekleşme : % 23

Nakdi Gerçekleşme : % 23



Grafik 25: Yayın Alımı Projesinin Nakdi ve Fiziki Gerçekleşmesi

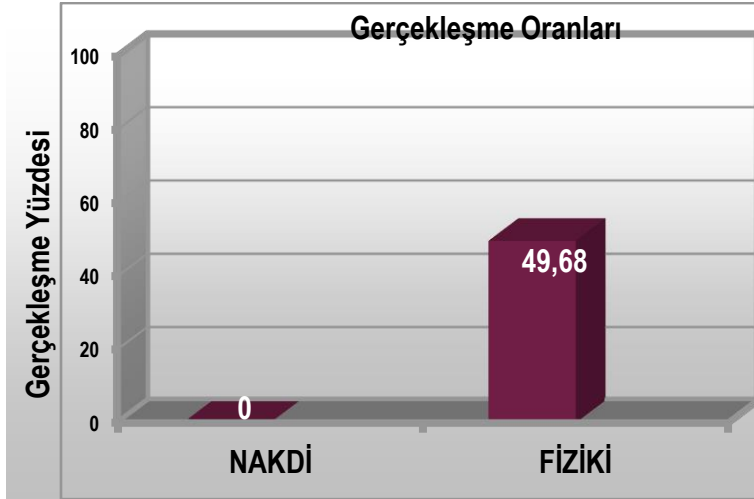
**Proje No** : 2014H04-2026  
**Sektörü** : YÜKSEKÖĞRETİM KÜLTÜR  
**Proje Adı Özellikleri** : MUHTELİF ETÜD PROJE İŞLERİ:

Söz konusu proje kapsamında; 2023 Mali yılında ilk altı ayda harcama yapılmamıştır.

**Proje Yeri** : ANKARA  
**Proje Başlama-Bitiş Yılı** : 2014-2025  
**Proje Tutarı** : 7.100.000 TL.  
**Önceki Yıllar Harcaması** : 3.527.322 TL.  
**2023 Yılı Ödeneği** : 3.500.000 TL.

**2023 Yılı Ocak- Haziran**

**Dönemi Toplam Harcama** : 0 TL.  
**Fiziki Gerçekleşme** : % 49,68  
**Nakdi Gerçekleşme** : % 0

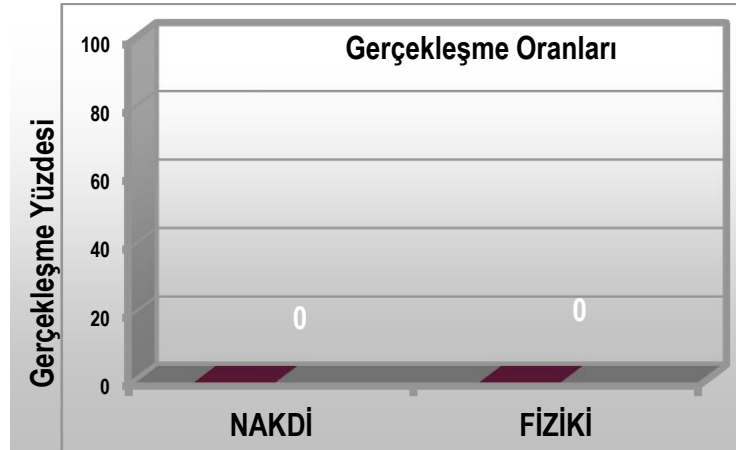


**Grafik 26:** Muhtelif İşler Etüd Proje İşleri Nakdi ve Fiziki Gerçekleşmesi

**Proje No** : 2023H04-212505  
**Sektörü** : YÜKSEKÖĞRETİM KÜLTÜR  
**Proje Adı Özellikleri** : HAMİDİYE ÇEŞMESİ RESTORASYONU

Ankara ili Altındağ ilçesi Hacı Bayram Mahallesinde bulunan çeşmenin Restorasyon işi devam etmektedir.

**Proje Yeri** : ANKARA  
**Proje Başlama-Bitiş Yılı** : 2023-2023  
**Proje Tutarı** : 1.500.000 TL.  
**Önceki Yıllar Harcaması** : -.  
**2023 Yılı Ödeneği** : 1.500.000 TL.  
**2023 Yılı Ocak- Haziran**  
**Dönemi Toplam Harcama:** : -  
**Fiziki Gerçekleşme** : % 0  
**Nakdi Gerçekleşme** : % 0

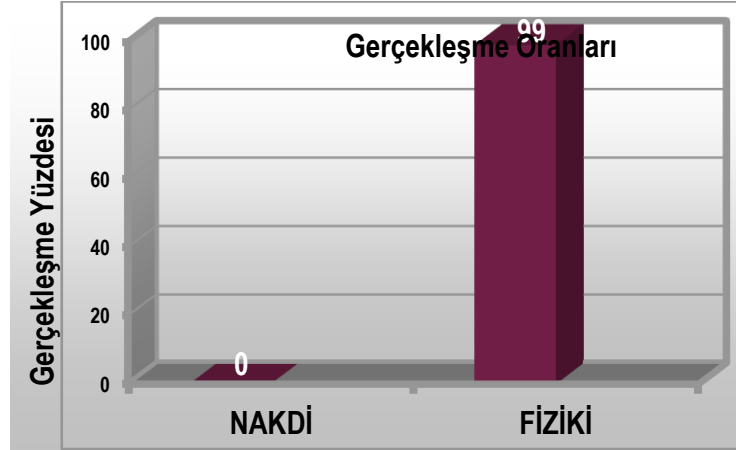


**Grafik 27:** Hamidiye Çeşmesi Restorasyon Projesinin Nakdi ve Fiziki

Proje No : 2022K12-184040  
Sektörü : YÜKSEKÖĞRETİM KÜLTÜR  
Proje Adı Özellikleri : DİSİPLİNLERARASI ARAŞTIRMA ALTYAPISI;

Söz konusu proje kapsamında; 2023 Mali yılında ilk altı ayda harcama yapılmamıştır.

Proje Yeri : ANKARA  
Proje Başlama-Bitiş Yılı : 2022-2023  
Proje Tutarı : 1.500.000 TL.  
Önceki Yıllar Harcaması : 1.498.000 TL.  
2023 Yılı Ödeneği : 2.000 TL  
2023 Yılı Ocak- Haziran  
Dönemi Toplam Harcama: :-  
Fiziki Gerçekleşme : % 99  
Nakdi Gerçekleşme : % 0



Grafik 28: Disiplinlerarası Araştırma Altyapısı Projesinin Nakdi ve Fiziki Gerçekleşmesi

### **III- TEMMUZ-ARALIK 2023 DÖNEMİNE İLİŞKİN BEKLENTİLER VE HEDEFLER:**

#### **A) BÜTÇE GİDERLERİ:**

Temmuz-Aralık 2023 döneminde Bütçe Giderlerinde yılsonu itibariyle başlangıç ödeneklerine göre artış ve bu artışla birlikte de gider bütçesi gerçekleşmesinin (419.319.000)-Türk Lirasına ulaşması beklenmektedir. Bu artışın nedeni 2023 yılı bütçesinde Personel Ödenekleri ile Sosyal Güvenlik Kurumlarına Devlet Primi Giderleri ödeneklerinin ihtiyacın altında kanunlaşmış olması, Üniversitemizin Personel sayılarındaki artış ve memurların maaş hesaplamalarındaki katsayı artışları ile Üniversitemiz Mal ve Hizmet Alımlarındaki (fiyat farklarının yüksek olması) ödenek yetersizliğinin giderilmesi ve Sermaye ödeneklerine bazı projelerle ilgili likitten ödenek eklenmesinin planlanması ve Ayrıca Öz gelir gerçekleştirmelerinin tahminlerin üzerinde olması düşünülmekte olup, bu gerçekleştirmelerde gelir fazlası ödenek kaydı şeklinde kullanılacaktır.

#### **B) BÜTÇE GELİRLERİ:**

Temmuz-Aralık 2023 döneminde gelir gerçekleşmesinin 2023 yılı Merkezi Yönetim Bütçe Kanununun B cetvelinde kanunlaşan **261.542.000** -Türk Lirası olan gelir toplamının **414.813.000** -Türk Lirası ulaşması beklenmektedir. Bu 2023 yılı gelir bütçemizde artış olacağı anlamına gelmektedir.

Bu artışın nedeni Strateji ve Bütçe Başkanlığının yedek ödeneğinden ve öz gelir gerçekleştirmelerinde tahminlerin üzerinde gerçekleşme olacağı beklenmesidir. Hazine yardımı olarak elde edilecek gelirin B cetvelinde belirtilen tutarlar kadarının tahakkuka bağlanarak tahsil edilebileceği öngörülmüştür. Öz gelir tertiplerinde ise örgün, yüksek lisans gelirleri ve Diğer Hizmet Gelirleri tahminlerinin B cetvelinde öngörülen düzeyin üstünde gerçekleşeceği tahmin edilmektedir.

#### **C) FİNANSMAN:**

2023 Mali Yılı Temmuz-Aralık döneminde bütçe giderlerinin Hazine Yardımı ve Öz gelirler ile karşılanması öngörülmektedir. Ayrıca başlangıç ödeneklerinin yetmediği durumlarda 2022 yılı sonu itibariyle oluşan **55.404.498**-Türk Lirası finans fazlasından kalan **41.083.112**-Türk Lirası Temmuz-Aralık dönemi likit kaydı yapılarak finansmanın karşılanması yoluna gidilecektir.

Yılı bütçemizde öngörülen Hazine yardımlarının zamanında tahakkuka bağlanarak nakit olarak gönderilmesi halinde hizmetler aksatılmadan zamanında yürütülebilecektir.

#### **IV- TEMMUZ-ARALIK 2023 DÖNEMİNDE YÜRÜTÜLECEK FAALİYETLER**

- 2023-2024 Eğitim-Öğretim yılına sorunsuz girilebilmesi için tedbirlerin alınması,
- Yatırımların yılsonuna kadar planlanan iş programı doğrultusunda yürütülmesi,
- Kış mevsiminde Fakülte, Yüksekokul ve Enstitülerin ısınma ihtiyaçlarının karşılanması,
- Ödeneklerin etkili, ekonomik ve verimli kullanılmasının sağlanması,
- Akademik ve İdari kadrolara atama işlemlerinin tamamlanması,
- Kültürel ve Sportif faaliyetlere yeni eğitim- öğretim döneminde daha fazla kaynak ayrılması.,
- Kurumumuz, 2023 yılı Temmuz- Aralık döneminde bütçe imkânları dâhilinde öncelikli ihtiyaçları göz önüne alıp, kaynakları etkili, ekonomik ve verimli kullanarak kamu hizmeti yürütmeye devam edecektir.

#### **A)YÜKSEKÖĞRETİM FAALİYETLERİ:**

Üniversitemizde Temmuz-Aralık 2023 döneminde Yükseköğretim Faaliyetlerine 5 Fakülte ve 3 Enstitü ile Lisans, Yüksek Lisans ve Doktora eğitimi şeklinde devam edilmektedir. Üniversitemizin mevcut ve yeni açılan bölüm ve programlarına 2023-2024 eğitim-öğretim yılında alınacak öğrenci kontenjanları aşağıda (Tablo-4) çıkarılmış olup, toplamda 2.225 öğrenci alınması planlanmıştır.

**Tablo-4: 2022-2023 Öğretim Yılı Güz Dönemi Öğrenci Kontenjanları**

FAKÜLTE, YÜKSEKOKUL, ENSTİTÜ	ÖĞRENCİ SAYILARI						TOPLAM
	I. Öğretim			II. Öğretim			
	Lisans	Yüksek Lisans Tezli	Doktora	Lisans	Yüksek Tezsiz	Doktora	
Hukuk Fakültesi	164						<b>164</b>
Siyasal Bilgiler Fakültesi	248						<b>248</b>
İlahiyat Fakültesi	92						<b>92</b>
Yabancı Diller Fakültesi	144						<b>144</b>
Sosyal ve Beşeri Bilimler Fakültesi	258						<b>258</b>
Sosyal Bilimler Enstitüsü		349	108		180		<b>957</b>
İslami Araştırmalar Enstitüsü		80	42		500		<b>302</b>
Bölge Çalışmaları Enstitüsü		40	20				<b>60</b>
<b>GENEL TOPLAM</b>	<b>906</b>	<b>469</b>	<b>170</b>		<b>680</b>		<b>2.225</b>

**ANKARA SOSYAL BİLİMLER ÜNİVERSİTESİ**  
**2023-2024 EĞİTİM-ÖĞRETİM YILINDA İLK DEFA ÖĞRENCİ ALAN AKADEMİK**  
**BİRİMLER**

**Tablo-5:** 2023-2024 Öğretim Yılı İlk Defa Öğrenci Alan Akademik Birimler

<b>Akademik Birimler</b>	<b>Bölüm/Program</b>	<b>Kontenjan (2023)</b>
Sosyal Bilimler Enstitüsü	Özel Hukuk Tezsiz Yüksek Lisans Programı	30
İslami Araştırmalar Enstitüsü	Felsefe ve Din Bilimleri Tezli Yüksek Lisans Programı	4
	Tefsir Tezli Yüksek Lisans Programı	6
	Arap Dili Ve Belagatı Tezli Yüksek Lisans Programı	9
	İslam Felsefesi Tezli Yüksek Lisans Programı	4
	İslam Hukuku Tezli Yüksek Lisans Programı	6

Üniversitemizin akademik birimleri arasında yer alan Sosyal Bilimler Enstitüsü ve İslami Araştırmalar Enstitüsü'ne 2023-2024 eğitim-öğretim yılında bazı Bölüm ve Programlara öğrenci alınması düşünülmemektedir. Üstteki tabloda (Tablo-5) yer alan Üniversitemiz akademik birimlerinin ilgili programlarına 2023-2024 eğitim-öğretim yılında ilk defa öğrenci alınması planlanmıştır.



Üniversitemizde Temmuz-Aralık 2023 dönemine, 378 akademik (18 kişi sözleşmeli), 190 idari, 1 Sözleşmeli İdari ve 161 Sürekli işçi olmak üzere toplam 729 personel ile çalışmaya başlamıştır.

Üniversitemizde Temmuz-Aralık 2023 döneminde ayrıntısı aşağıdaki tabloda (Tablo-6) belirtilen 42 akademik personel, 14 idari personel olmak üzere toplam 56 personelin işe alınması planlanmıştır.

### 2023 YILI TEMMUZ-ARALIK DÖNEMİNDE ALINMASI PLANLANAN PERSONEL SAYILARI TABLOSU

**Tablo-6:** Temmuz-Aralık 2023 Dönemi Alınacak Personel Sayıları ve Dağılımı

ÜNVANI	Temmuz –Aralık 2023 döneminde Alınacak Personel Sayıları
Profesör	5
Doçent	5
Dr. Öğretim Üyesi	10
Öğretim Görevlisi	10
Araştırma Görevlisi	10
<b>Kadrolu Akademik Personel Toplamı</b>	<b>40</b>
<b>Sözleşmeli Akademik Personel Sayısı</b>	<b>2</b>
<b>Kadrolu İdari Personel Sayısı</b>	<b>10</b>
<b>Sürekli İşçi</b>	<b>0</b>
<b>Sözleşmeli İdari Personel Sayısı</b>	<b>4</b>
<b>TOPLAM PERSONEL SAYISI</b>	<b>56</b>

#### **C)BİLİMSEL ARAŞTIRMA PROJELERİ:**

2023 yılının Temmuz-Aralık döneminde 2023 yılı bütçesine bilimsel araştırma projeleri için konulan ödeneklerden gelir gerçekleşmesi olacağı tahmin edilmemekte olup, 2023 mali yılında BAP bütçesine 3.688.000-Türk Lirası ödenek ayrılmıştır.

TÜBİTAK projelerinden 2023 yılı ilk altı aylık dönemde 2 proje olup, bu projelerden Ocak-Haziran 2023 dönemine kadar bu projelerden 263.194,88-Türk Lirası harcama gerçekleşmiş bulunmaktadır.





## D)FİZİKSEL YAPI İLE İLGİLİ FAALİYETLER:

**Tablo-7:** ASBÜ 2023 Temmuz-Aralık Dönemi Fiziksel Yapı ile İlgili Faaliyetler

PROJE ADI	İkinci 6 Ayda Yapılacak İşler
2023H03-212081 Çeşitli Ünitelerin Etüd-Projesi	Kamulaştırma yoluyla edinilen Altındağ ilçesi Hacı Bayram mh. 6099 adada bulunan 11 ve 21 numaralı parseller ile Üniversitemize tahsis yoluyla geçen 18-19 ve 20 numaralı parsellerdeki taşınmazların yıkılarak yerine 1865 m <sup>2</sup> yüzölçümlü alan üzerine derslik ve sosyal alan inşası (yaklaşık 5.000 m <sup>2</sup> kapalı alana sahip) ile Üniversitemizin birkaç yıl öğrenci ihtiyacı karşılanabilecektir. Bu alana yeni bina yapımı projelendirmesi taşınmazların uygulama, mimarlık, mühendislik projeleri hizmet alımı yapılması planlanmaktadır.
2015H03-2361 Derslik ve Merkezi Birimler	Proje revize işlemi tamamlandığında çalışmalara başlanılacaktır.
2018H03-3910 Kampüs Altyapısı	Kampüs Altyapısı iş ve işlemlerine devam edilecektir.
2023H04-212505 Hamidiye Çeşmesi Restorasyonu	Hamidiye Çeşmesi Restorasyonu Projesi kapsamında yapılan; “Ankara ili Altındağ ilçesi Hacı Bayram Mahallesinde yer alan Hamidiye Çeşme Restorasyonu İşİ” 2023 mali yılı Temmuz-Aralık döneminde tamamlanması planlanmaktadır
2023H03-212085 Yayın Alımları	Belirlenen ihtiyaçlar doğrultusunda yayın alımları devam edecektir.
2023H03-212089 Muhtelif İşler	Makine ve Teçhizat ile diğer donanımların satın alma işlemleri devam edecektir. Yazılım alımı devam edecektir. Bakım ve onarımının yapılması planlanmaktadır.
2014H04-2026 Muhtelif Etüt Proje İşleri	Bu Proje kapsamında iş ve işlemler 2024 mali yılında başlanması planlanmaktadır

2022K12-184040 Disiplinlerarası Arařtırma Altyapısı	Belirlenen ihtiyaçlar doęrultusunda mal ve hizmet alımına devam edilecektir.
--	--

## BÜTÇE GİDERLERİNİN GELİŞİMİ

EKONOMİK	2022 GERÇEKLEŞME TOPLAMI	2023 BAŞLANGIÇ ÖDENEĞİ	OCAK GERÇEKLEŞME		ŞUBAT GERÇEKLEŞME		MART GERÇEKLEŞME		NİSAN GERÇEKLEŞME		MAYIS GERÇEKLEŞME		HAZİRAN GERÇEKLEŞME		OCAK-HAZİRAN GERÇEKLEŞME TOPLAMI		ARTIŞ ORANI * (%)	OCAK-HAZİRAN GERÇEK ORANI ** (%)		2023 YILSONU GERÇEKLEŞME TAHMİNİ		
			2022	2023	2022	2023	2022	2023	2022	2023	2022	2023	2022	2023	2022	2023		2022	2023		2022	2023
<b>BÜTÇE GİDERLERİ TOPLAMI</b>	<b>307.922.019</b>	<b>261.542.000</b>	<b>9.790.569</b>	<b>22.510.836</b>	<b>21.857.569</b>	<b>20.160.200</b>	<b>22.100.274</b>	<b>20.072.720</b>	<b>26.749.280</b>	<b>34.387.428</b>	<b>20.640.171</b>	<b>23.063.879</b>	<b>23.236.524</b>	<b>40.446.813</b>	<b>124.374.388</b>	<b>160.641.877</b>	<b>29,16</b>	<b>40,39</b>	<b>61,42</b>	<b>419.319.000</b>		
<b>01 - PERSONEL GİDERLERİ</b>	<b>118.345.755</b>	<b>171.408.000</b>	<b>8.428.059</b>	<b>18.249.572</b>	<b>7.141.398</b>	<b>14.399.348</b>	<b>7.597.516</b>	<b>14.836.013</b>	<b>10.967.678</b>	<b>17.490.621</b>	<b>6.613.019</b>	<b>17.389.056</b>	<b>8.845.151</b>	<b>31.803.352</b>	<b>49.592.821</b>	<b>114.167.962</b>	<b>130,21</b>	<b>41,91</b>	<b>66,61</b>	<b>296.755.000</b>		
01.01 - MEMURLAR	88.817.871	128.791.000	7.803.642	16.144.790	5.876.402	11.206.404	6.199.508	11.657.468	6.205.928	13.770.662	6.005.772	13.307.025	6.509.926	13.645.924	38.601.177	79.732.273	106,55	43,46	61,91	224.389.000		
01.02 - SÖZLEŞMELİ PERSONEL	7.286.173	11.938.000	230.482	1.413.063	222.167	1.104.841	475.666	1.091.272	644.279	465.514	597.306	464.595	592.718	711.299	2.762.618	5.250.583	90,06	37,92	43,98	10.916.000		
01.03 - İŞÇİLER	22.122.313	30.314.000	367.919	691.720	1.026.927	2.088.103	911.534	2.050.626	4.106.262	3.233.238	0	3.612.398	1.731.498	17.442.986	8.144.141	29.119.070	257,55	36,81	96,06	61.420.000		
01.04 - GEÇİCİ SÜRELİ ÇALIŞANLAR	119.398	365.000	26.017	0	15.902	0	10.809	36.647	11.209	21.208	9.941	5.038	11.009	3.143	84.886	66.036	-22,21	71,09	18,09	30.000		
<b>02 - SOSYAL GÜVENLİK KURUMLARINA DEVLET PRİMİ</b>	<b>17.844.335</b>	<b>27.876.000</b>	<b>1.219.429</b>	<b>2.687.439</b>	<b>1.080.383</b>	<b>2.208.650</b>	<b>1.128.522</b>	<b>2.208.151</b>	<b>1.833.088</b>	<b>2.540.196</b>	<b>923.782</b>	<b>2.630.907</b>	<b>1.303.104</b>	<b>5.463.567</b>	<b>7.488.308</b>	<b>17.738.910</b>	<b>136,89</b>	<b>41,96</b>	<b>63,64</b>	<b>42.925.000</b>		
02.01 - MEMURLAR	11.645.053	17.861.000	1.088.411	2.272.449	805.725	1.574.155	828.463	1.591.364	810.839	1.761.511	811.204	1.757.277	813.192	1.768.134	5.157.834	10.724.890	107,93	44,29	60,05	30.563.000		
02.02 - SÖZLEŞMELİ PERSONEL	1.351.128	2.219.000	51.831	258.292	49.988	210.881	93.083	207.828	116.934	103.642	112.218	103.642	111.224	141.212	535.277	1.025.498	91,58	39,62	46,21	2.239.000		
02.03 - İŞÇİLER	4.836.398	7.779.000	77.954	155.225	223.465	423.120	206.356	408.038	904.952	673.500	0	768.625	378.305	3.552.948	1.791.033	5.981.456	233,97	37,03	76,89	10.100.000		
02.04 - GEÇİCİ SÜRELİ ÇALIŞANLAR	11.756	17.000	1.233	1.473	1.206	494	621	920	364	1.543	360	1.363	382	1.273	4.165	7.065	69,64	35,43	41,56	23.000		
<b>03 - MAL VE HİZMET ALIM GİDERLERİ</b>	<b>20.091.492</b>	<b>26.451.000</b>	<b>140.181</b>	<b>1.570.325</b>	<b>1.623.404</b>	<b>2.557.672</b>	<b>1.215.390</b>	<b>1.982.141</b>	<b>2.010.332</b>	<b>1.638.127</b>	<b>830.455</b>	<b>1.391.223</b>	<b>1.327.065</b>	<b>1.116.567</b>	<b>7.146.827</b>	<b>10.256.055</b>	<b>43,51</b>	<b>35,57</b>	<b>38,77</b>	<b>40.340.000</b>		
03.01 - ÜRETİME YÖNELİK MAL VE MALZEME ALIMLARI	0	4.000	0	0	0	0	0	0	0	0	0	0	0	0	0	0	0,00	0,00	0,00	4.000		
03.02 - TÜKETİME YÖNELİK MAL VE MALZEME ALIMLARI	15.632.761	18.164.000	133.925	1.492.187	1.508.903	2.249.997	1.093.792	1.634.816	1.549.263	1.305.378	662.043	1.011.351	1.085.751	739.434	6.033.677	8.433.162	39,77	38,60	46,43	29.395.000		
03.03 - YOLLUKLAR	83.610	860.000	2.176	2.224	0	0	3.247	21.886	13.093	11.760	2.510	33.037	2.673	0	23.699	68.907	190,76	28,34	8,01	860.000		
03.04 - GÖREV GİDERLERİ	65.568	120.000	0	19.723	100	6.298	0	1.500	150	6.284	9.027	13.251	48.141	2.000	57.418	49.056	-14,56	87,57	40,88	130.000		
03.05 - HİZMET ALIMLARI	3.659.499	5.134.000	4.080	26.108	75.358	266.437	72.948	273.393	381.852	268.475	111.148	253.298	167.430	301.154	812.816	1.388.866	70,87	22,21	27,05	7.637.000		
03.06 - TEMSİL VE TANITMA GİDERLERİ	17.967	80.000	0	0	0	0	0	17.017	5.822	0	0	0	0	20.383	5.822	37.400	542,44	32,40	46,75	80.000		
03.07 - MENKUL MAL, GAYRİMADDİ HAK ALIM, BAKIM VE ONARIM GİDERLERİ	523.285	1.295.000	0	30.083	39.043	34.940	39.975	28.986	57.675	41.688	43.249	75.743	20.592	49.053	200.533	260.493	29,90	38,32	20,12	1.520.000		
03.08 - GAYRİMENKUL MAL BAKIM VE ONARIM GİDERLERİ	108.802	794.000	0	0	0	0	5.428	4.543	2.478	4.543	2.478	4.543	2.478	4.543	12.862	18.172	41,28	11,82	2,29	714.000		
<b>05 - CARİ TRANSFERLER</b>	<b>2.666.119</b>	<b>5.805.000</b>	<b>2.900</b>	<b>3.500</b>	<b>507.017</b>	<b>947.503</b>	<b>457.232</b>	<b>888.390</b>	<b>57.617</b>	<b>1.546.038</b>	<b>457.272</b>	<b>750.462</b>	<b>286.135</b>	<b>997.049</b>	<b>1.768.174</b>	<b>5.132.941</b>	<b>190,30</b>	<b>66,32</b>	<b>88,42</b>	<b>6.888.000</b>		
05.01 - GÖREVLENDİRME GİDERLERİ	1.880.110	5.029.000	0	0	479.602	842.570	423.792	804.984	0	1.474.915	445.496	715.200	198.950	901.353	1.547.841	4.739.021	206,17	82,33	94,23	5.850.000		
05.03 - KAR AMACI GÜTMENYEN KURULUŞLARA YAPILAN TRANSFERLER	745.170	776.000	0	0	23.876	101.433	30.540	73.006	54.117	61.623	8.276	25.762	83.685	86.196	200.494	348.020	73,58	26,91	44,85	924.000		
05.04 - HANE HALKI VE İŞLETMELERE YAPILAN TRANSFERLER	40.839	0	2.900	3.500	3.539	3.500	2.900	10.400	3.500	9.500	3.500	9.500	3.500	9.500	19.839	45.900	131,36	48,58	0,00	114.000		
<b>06 - SERMAYE GİDERLERİ</b>	<b>148.974.317</b>	<b>30.002.000</b>	<b>0</b>	<b>0</b>	<b>11.505.366</b>	<b>47.027</b>	<b>11.701.614</b>	<b>158.026</b>	<b>11.880.565</b>	<b>11.172.446</b>	<b>11.815.643</b>	<b>902.232</b>	<b>11.475.070</b>	<b>1.066.279</b>	<b>58.378.258</b>	<b>13.346.009</b>	<b>-77,14</b>	<b>39,19</b>	<b>44,48</b>	<b>32.411.000</b>		
06.01 - MAMUL MAL ALIMLARI	9.205.814	12.402.000	0	0	0	0	171.390	70.942	193.497	77.821	20.048	268.574	64.459	281.803	449.394	699.140	55,57	4,88	5,64	12.352.000		
06.03 - GAYRİ MADDİ HAK ALIMLARI	1.288.577	2.600.000	0	0	6.662	47.027	9.900	0	1.274	119.682	219.244	289.690	7.500	370.476	244.581	826.875	238,08	18,98	31,80	2.250.000		
06.04 - GAYRİMENKUL ALIMLARI VE KAMU LAZIMLARI	70.171.170	0	0	0	0	0	0	0	0	10.820.274	0	267.610	0	27.774	0	11.115.657	0,00	0,00	0,00	11.200.000		
06.05 - GAYRİMENKUL SERMAYE ÜRETİM GİDERLERİ	1.619.258	8.000.000	0	0	0	0	33.536	87.084	218.550	154.670	77.620	76.358	391.312	386.226	721.017	704.337	-2,31	44,53	8,80	3.359.000		
06.06 - MENKUL MALLARIN BÜYÜK ONARIM GİDERLERİ	88.863	300.000	0	0	0	0	0	0	0	0	0	0	0	0	0	0	0,00	0,00	0,00	300.000		
06.07 - GAYRİMENKUL BÜYÜK ONARIM GİDERLERİ	66.600.635	6.700.000	0	0	11.498.704	0	11.486.788	0	11.467.244	0	11.498.730	0	11.011.799	0	56.963.266	0	0,00	85,53	0,00	2.950.000		

## BÜTÇE GELİRLERİNİN GELİŞİMİ

EKONOMİK	2022 GERÇEKLEŞME TOPLAMI	2023 BAŞLANGIÇ ÖDENEĞİ	OCAK GERÇEKLEŞME		ŞUBAT GERÇEKLEŞME		MART GERÇEKLEŞME		NİSAN GERÇEKLEŞME		MAYIS GERÇEKLEŞME		HAZİRAN GERÇEKLEŞME		OCAK-HAZİRAN GERÇEKLEŞME TOPLAMI		ARTIŞ ORANI * (%)	OCAK-HAZİRAN GERÇEK ORANI **		2023 YILSONU GERÇEKLEŞME TAHMİNİ
			2022	2023	2022	2023	2022	2023	2022	2023	2022	2023	2022	2023	2022	2023		2022	2023	
<b>BÜTÇE GELİRLERİ TOPLAMI</b>	<b>312.868.823</b>	<b>261.542.000</b>	<b>9.212.280</b>	<b>25.280.396</b>	<b>9.504.555</b>	<b>25.914.180</b>	<b>24.205.767</b>	<b>21.135.483</b>	<b>20.620.551</b>	<b>21.385.152</b>	<b>25.634.664</b>	<b>23.366.702</b>	<b>22.624.376</b>	<b>22.471.554</b>	<b>111.802.192</b>	<b>139.553.468</b>	<b>24,82</b>	<b>35,73</b>	<b>53,36</b>	<b>414.813.000</b>
<b>03 - Tesebbüs ve Mülkiyet Gelirleri</b>	<b>3.796.404</b>	<b>1.826.000</b>	<b>36.435</b>	<b>111.237</b>	<b>1.314.807</b>	<b>2.564.613</b>	<b>42.757</b>	<b>40.824</b>	<b>67.273</b>	<b>22.688</b>	<b>18.047</b>	<b>8.886</b>	<b>43.210</b>	<b>27.371</b>	<b>1.522.528</b>	<b>2.775.618</b>	<b>82,30</b>	<b>40,10</b>	<b>152,01</b>	<b>3.283.000</b>
03.1 - Mal ve Hizmet Satış Gelirleri	3.659.311	1.826.000	36.435	111.237	1.314.807	2.549.797	27.510	30.604	67.273	20.798	12.308	8.886	37.960	27.371	1.496.292	2.748.692	83,70	40,89	150,53	3.228.000
03.6 - Kıra Gelirleri	137.093	0	0	0	0	14.816	15.247	10.220	0	1.890	5.739	0	5.250	0	26.236	26.926	2,63	19,14	0,00	55.000
<b>04 - Alınan Bağış ve Yardımlar ile Özel Gelirler</b>	<b>306.651.464</b>	<b>258.192.000</b>	<b>9.100.000</b>	<b>25.060.000</b>	<b>8.100.000</b>	<b>23.067.319</b>	<b>24.121.000</b>	<b>21.032.000</b>	<b>20.000.000</b>	<b>21.250.000</b>	<b>25.550.000</b>	<b>22.250.000</b>	<b>22.541.000</b>	<b>22.250.000</b>	<b>109.412.000</b>	<b>134.909.319</b>	<b>23,30</b>	<b>35,68</b>	<b>52,25</b>	<b>408.637.000</b>
04.2 - Merkezi Yönetim Bütçesine Dahil İdarelerden Alınan Bağış ve Yardımlar	306.603.964	258.192.000	9.100.000	25.060.000	8.100.000	23.060.000	24.100.000	20.975.000	20.000.000	21.250.000	25.550.000	22.250.000	22.541.000	22.250.000	109.391.000	134.845.000	23,27	35,68	52,23	408.562.000
04.5 - Proje Yardımları	47.500	0	0	0	0	7.319	21.000	57.000	0	0	0	0	0	0	21.000	64.319	206,28	44,21	0,00	75.000
<b>05 - Diğer Gelirler</b>	<b>2.420.955</b>	<b>1.524.000</b>	<b>75.845</b>	<b>109.160</b>	<b>89.749</b>	<b>282.248</b>	<b>42.010</b>	<b>62.660</b>	<b>553.279</b>	<b>112.464</b>	<b>66.617</b>	<b>1.107.816</b>	<b>40.166</b>	<b>194.183</b>	<b>867.664</b>	<b>1.868.531</b>	<b>115,35</b>	<b>35,84</b>	<b>122,61</b>	<b>2.893.000</b>
05.1 - Faiz Gelirleri	1.229	0	2	32	3	364	43	0	34	28	54	637	0	31	137	1.092	699,39	11,11	0,00	2.000
05.2 - Kişi ve Kurumlardan Alınan Pavlar	216.071	0	18.605	19.857	57.780	28.085	7.612	26.223	18.320	26.662	17.990	14.272	1.976	132.212	122.283	247.310	102,24	56,59	0,00	350.000
05.3 - Para Cezaları	0	0	0	0	0	0	0	0	0	0	0	0	0	630	0	630	0,00	0,00	0,00	1.000
05.8 - 05.8 adı bulunamadı!	0	0	0	0	0	0	0	0	0	0	0	0	0	0	0	0	0,00	0,00	0,00	0
05.9 - Diğer Çeşitli Gelirler	2.203.655	1.524.000	57.239	89.272	31.965	253.799	34.355	36.436	534.925	85.774	48.572	1.092.907	38.190	61.310	745.245	1.619.498	117,31	33,82	106,27	2.540.000

## EK-3 PROGRAM SINIFLANDIRMASINA GÖRE BÜTÇE GİDERLERİNİN GELİŞİMİ

ANKARA SOSYAL BİLİMLER ÜNİVERSİTESİ	2022 GERÇEKLEŞME TOPLAMI	2023 BAŞLANGIÇ ÖDENEĞİ	OCAK GERÇEKLEŞME		ŞUBAT GERÇEKLEŞME		MART GERÇEKLEŞME		NİSAN GERÇEKLEŞME		MAYIS GERÇEKLEŞME		HAZİRAN GERÇEKLEŞME		OCAK-HAZİRAN GERÇEKLEŞME TOPLAMI		ARTIŞ ORANI * (%)	OCAK-HAZİRAN GERÇEK ORANI ** (%)		2023 YILSONU GERÇEKLEŞME TAHMİNİ
			2022	2023	2022	2023	2022	2023	2022	2023	2022	2023	2022	2023	2022	2023		2022	2023	
ARAŞTIRMA, GELİŞTİRME VE YENİLİK	3.281.000	3.690.000	0	0	0	0	0	0	0	0	0	0	0	0	0	0	0,00	0,00	0,00	3.690.000
ARAŞTIRMA ALTYAPILARI	1.498.000	2.000	0	0	0	0	0	0	0	0	0	0	0	0	0	0	0,00	0,00	0,00	2.000
YÜKSEKÖĞRETİMDE BİLİMSEL ARAŞTIRMA VE GELİŞTİRME	1.783.000	3.688.000	0	0	0	0	0	0	0	0	0	0	0	0	0	0	0,00	0,00	0,00	3.688.000
<b>YÜKSEKÖĞRETİM</b>	<b>282.647.110</b>	<b>220.832.000</b>	<b>7.991.688</b>	<b>18.862.024</b>	<b>20.078.581</b>	<b>16.793.544</b>	<b>20.275.633</b>	<b>16.584.079</b>	<b>25.352.891</b>	<b>29.435.311</b>	<b>18.852.305</b>	<b>18.910.697</b>	<b>21.551.852</b>	<b>36.052.275</b>	<b>114.102.950</b>	<b>136.637.930</b>	<b>19,75</b>	<b>40,37</b>	<b>61,87</b>	<b>353.528.000</b>
ÖN LİSANS EĞİTİMİ, LİSANS EĞİTİMİ VE LİSANSÜSTÜ EĞİTİM	277.613.188	218.841.000	7.991.688	18.862.024	19.884.686	16.254.820	20.110.793	16.478.735	24.848.128	29.334.061	18.744.215	18.833.274	21.011.407	35.759.832	112.590.917	135.522.746	20,37	40,56	61,93	345.775.000
YÜKSEKÖĞRETİMDE ÖĞRENCİ YAŞAMI	5.033.922	1.991.000	0	0	193.895	538.724	164.840	105.344	504.763	101.251	108.089	77.423	540.446	292.443	1.512.033	1.115.185	-26,25	30,04	56,01	7.753.000
<b>YÖNETİM VE DESTEK PROGRAMI</b>	<b>21.993.909</b>	<b>37.020.000</b>	<b>1.798.881</b>	<b>3.648.812</b>	<b>1.778.988</b>	<b>3.366.656</b>	<b>1.824.641</b>	<b>3.488.641</b>	<b>1.396.389</b>	<b>4.952.117</b>	<b>1.787.866</b>	<b>4.153.183</b>	<b>1.684.672</b>	<b>4.394.539</b>	<b>10.271.438</b>	<b>24.003.947</b>	<b>133,70</b>	<b>46,70</b>	<b>64,84</b>	<b>62.101.000</b>
TEFTİŞ, DENETİM VE DANIŞMANLIK HİZMETLERİ	865.197	1.257.000	68.383	178.399	46.076	112.148	57.375	107.350	57.634	113.972	66.012	119.149	105.125	107.850	400.605	738.866	84,44	46,30	58,78	2.091.000
ÜST YÖNETİM, İDARİ VE MALİ HİZMETLER	21.128.711	35.763.000	1.730.498	3.470.414	1.732.913	3.254.508	1.767.266	3.381.291	1.338.755	4.838.145	1.721.854	4.034.034	1.579.546	4.286.689	9.870.832	23.265.081	135,70	46,72	65,05	60.010.000
<b>PROGRAMLAR TOPLAMI</b>	<b>307.922.019</b>	<b>261.542.000</b>	<b>9.790.569</b>	<b>22.510.836</b>	<b>21.857.569</b>	<b>20.160.200</b>	<b>22.100.274</b>	<b>20.072.720</b>	<b>26.749.280</b>	<b>34.387.428</b>	<b>20.640.171</b>	<b>23.063.879</b>	<b>23.236.524</b>	<b>40.446.813</b>	<b>124.374.388</b>	<b>160.641.877</b>	<b>29,16</b>	<b>40,39</b>	<b>61,42</b>	<b>419.319.000</b>

