



ANKARA SOSYAL BİLİMLER ÜNİVERSİTESİ

2024 YILI KURUMSAL MALİ DURUM VE BEKLENTİLER RAPORU





ANKARA SOSYAL BİLİMLER ÜNİVERSİTESİ

2024 YILI KURUMSAL MALİ DURUM VE BEKLENTİLER RAPORU

Temmuz-2024
ANKARA



İÇİNDEKİLER

SUNUŞ.....	8
Misyonumuz ve Vizyonumuz.....	10
I – OCAK-HAZİRAN 2024 DÖNEMİ BÜTÇE UYGULAMA SONUÇLARI.....	10
Bütçe Giderleri.....	10
Bütçe Gelirleri	17
Finansman	23
II – OCAK-HAZİRAN 2024 DÖNEMİNDE YÜRÜTÜLEN FAALİYETLER.....	24
III – TEMMUZ-ARALIK 2024 DÖNEMİNE İLİŞKİN BEKLENTİLER VE HEDEFLER.....	34
Bütçe Giderleri.....	34
Bütçe Gelirleri	34
Finansman	34
IV. TEMMUZ-ARALIK 2024 DÖNEMİNDE YÜRÜTÜLECEK FAALİYETLER.....	35

EKLER

- Ek-1** Bütçe Giderlerinin Gelişimi Tablosu
- Ek-2** Bütçe Gelirlerinin Gelişimi Tablosu
- Ek-3** Program Sınıflandırmasına Göre Bütçe Giderlerinin Gelişimi Tablosu

YÖNETİCİ SUNUŞU

5018 sayılı Kamu Mali Yönetim ve Kontrol Kanunu, kalkınma planları ve programlarda yer alan politika ve hedefler doğrultusunda kamu kaynaklarının etkili, ekonomik ve verimli bir şekilde elde edilmesi ve kullanılmasını, hesap verebilirliği ve mali saydamlığı sağlamak üzere, kamu mali yönetiminin yapısını ve işleyişini, kamu bütçelerinin hazırlanmasını, uygulanmasını, tüm mali işlemlerin muhasebeleştirilmesini, raporlanmasını ve mali kontrolü düzenlemektedir.

Söz konusu Kanununun 30 uncu maddesinde, genel yönetim kapsamındaki idarelerin, ilk altı aylık bütçe uygulama sonuçları, ikinci altı aya ilişkin beklentiler ve hedefler ile faaliyetlerini Temmuz ayı içinde kamuoyuna açıklayacakları hüküm altına alınmıştır.

Bu amaç doğrultusunda, özel bütçe kapsamındaki kamu idareleri arasında yer alan Üniversitemizde, yılın ilk altı aylık dönemine ilişkin bütçe uygulamaları, ikinci altı aya ilişkin beklentiler ve hedefler ile faaliyetlerinin yer aldığı kapsamlı bir rapor oluşturulmuş ve hazırlanan “2024 Yılı Kurumsal Mali Durum ve Beklentiler Raporu” ekleriyle birlikte aşağıda kamuoyunun bilgisine sunulmuştur.

Prof. Dr. Musa Kazım ARICAN
Ankara Sosyal Bilimler Üniversitesi
Rektörü

MİSYONUMUZ VE VİZYONUMUZ



MİSYON:

Misyonumuz, sosyal bilimler alanında eğitim, araştırma, girişimcilik ve toplumsal sorumluluk faaliyetleriyle bilimin, toplumun ve insanlığın ilerlemesine katkı sağlamaktır.

VİZYON:

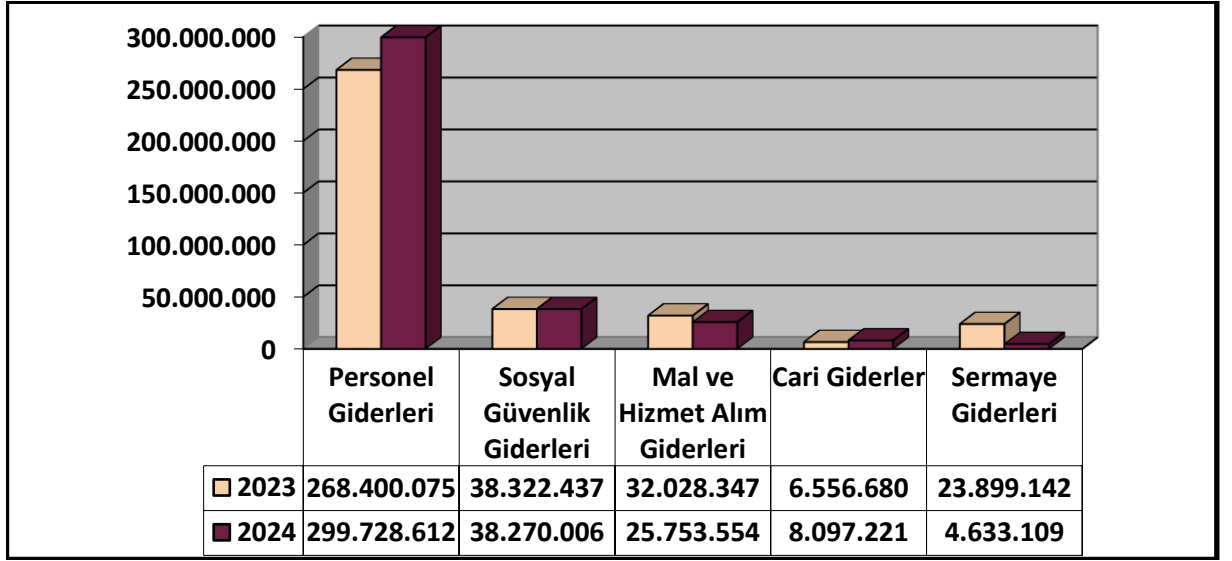
Vizyonumuz, bir ihtisas üniversitesi olarak gerçekleştirdiğimiz öncü çalışmalar ile sosyal bilimler alanının ilerlemesine liderlik yapmaktır.

I-OCAK-HAZİRAN 2024 DÖNEMİ BÜTÇE UYGULAMA SONUÇLARI

A- BÜTÇE GİDERLERİ

Üniversitemize 2024 yılı Merkezi Yönetim Bütçe Kanunu ile **688.027.000-Türk Lirası** ödenek tahsis edilmiştir. 5018 sayılı Kamu Mali Yönetim ve Kontrol Kanunu ve 7427 sayılı 2024 Yılı Merkezi Yönetim Bütçe Kanununun ilgili maddeleri ile 2024 Yılı Merkezi Yönetim Bütçe Uygulama Tebliği hükümlerine göre **7.934.967-Türk Lirası** likit karşılığı ek ödenek kaydı ve **1.306.435- Türk Lirası** Gelir Fazlası ödenek kaydı yapılmış olup, böylece 2024 yılı bütçe ödeneklerimiz Haziran 2024 sonu itibariyle **697.268.402-Türk Lirasına** ulaşmıştır.

1-Bütçe Başlangıç Ödeneklerinin 2023- 2024 Yılları İtibariyle Gider Türlerine Göre Dağılımı;

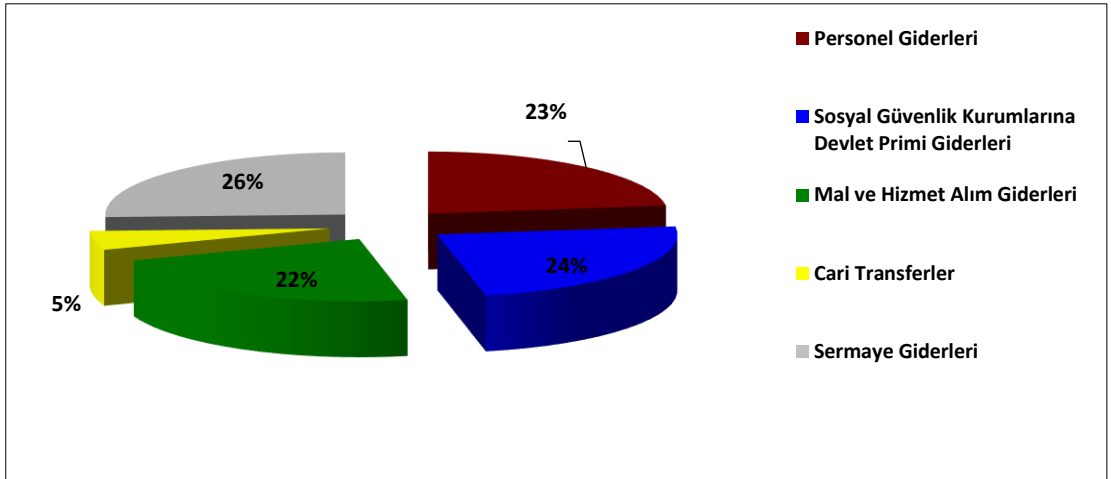


Grafik-1

Üniversitemizin 2024 yılı toplam Kesintili Başlangıç Ödeneği (KBÖ) 2023 yılı ödenegine göre %86,35 artışla 369.206.681 Türk Lirasından 688.027.000 Türk Lirasına çıkmıştır.

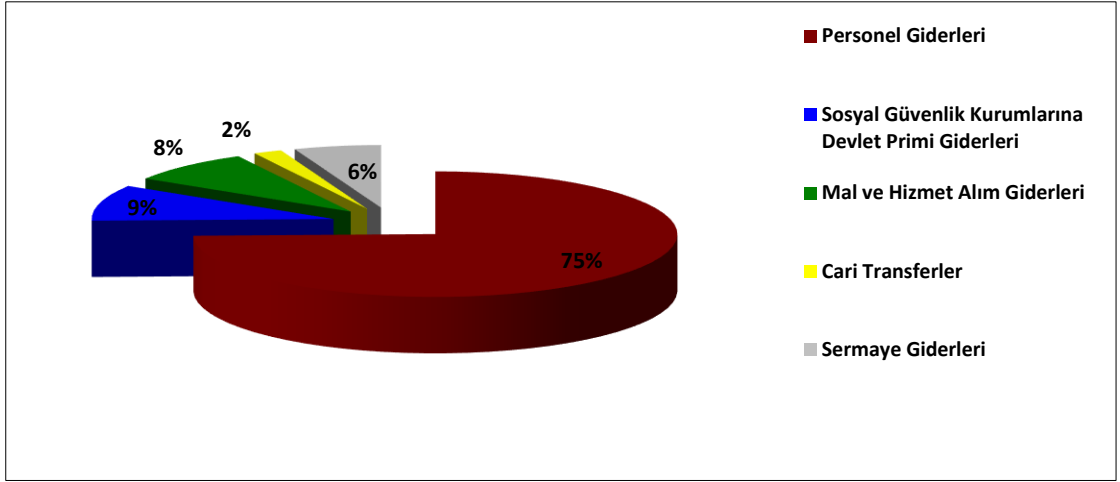
2024 yılında KBÖ (Kesintili Başlangıç Ödenekleri) ler itibariyle gider bütçesi içerisinde Personel Giderleri ile SGK Giderleri yüksek paya sahip olmasının başlıca sebepleri arasında öğrenci sayısındaki ve personel sayısındaki artıştan kaynaklandığı düşünülebilir.

2023 Yılı Ödeneklerinin Toplam Bütçesi İçindeki Payları (%)



Grafik-2

2024 Yılı Kesintili Gider Başlangıç Ödeneklerinin Toplam Bütçesi İçindeki Payları (%)

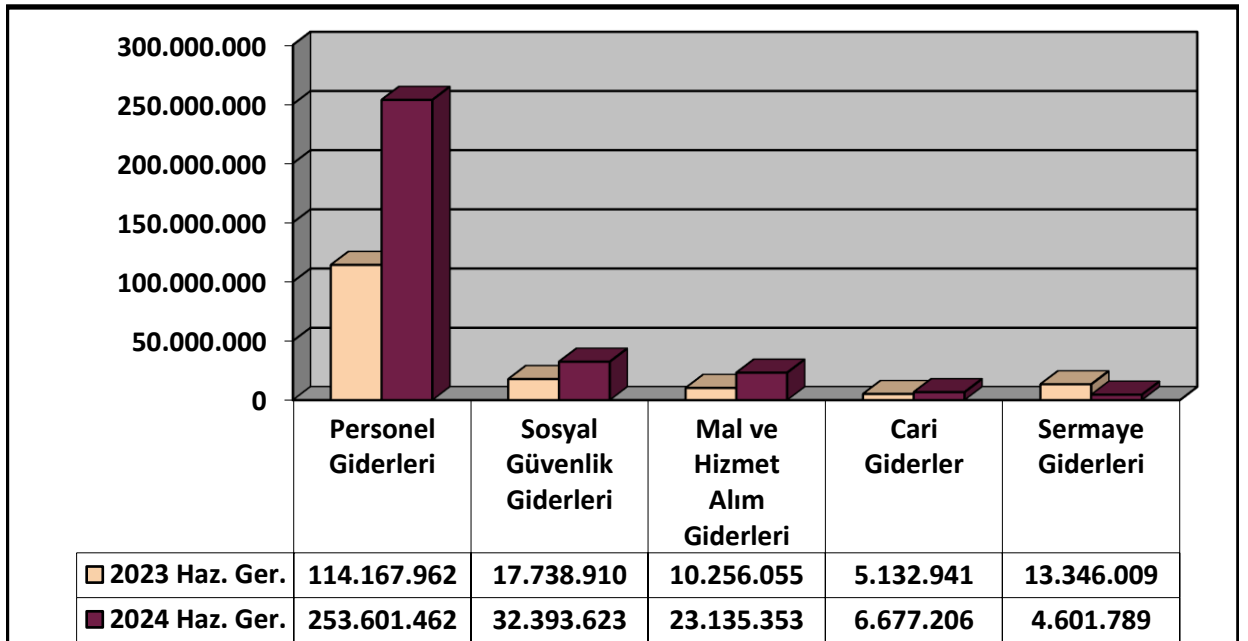


Grafik-3

2-Bütçe Giderlerinin 2024 yılının aynı dönemine göre gelişimine ilişkin değerlendirme;

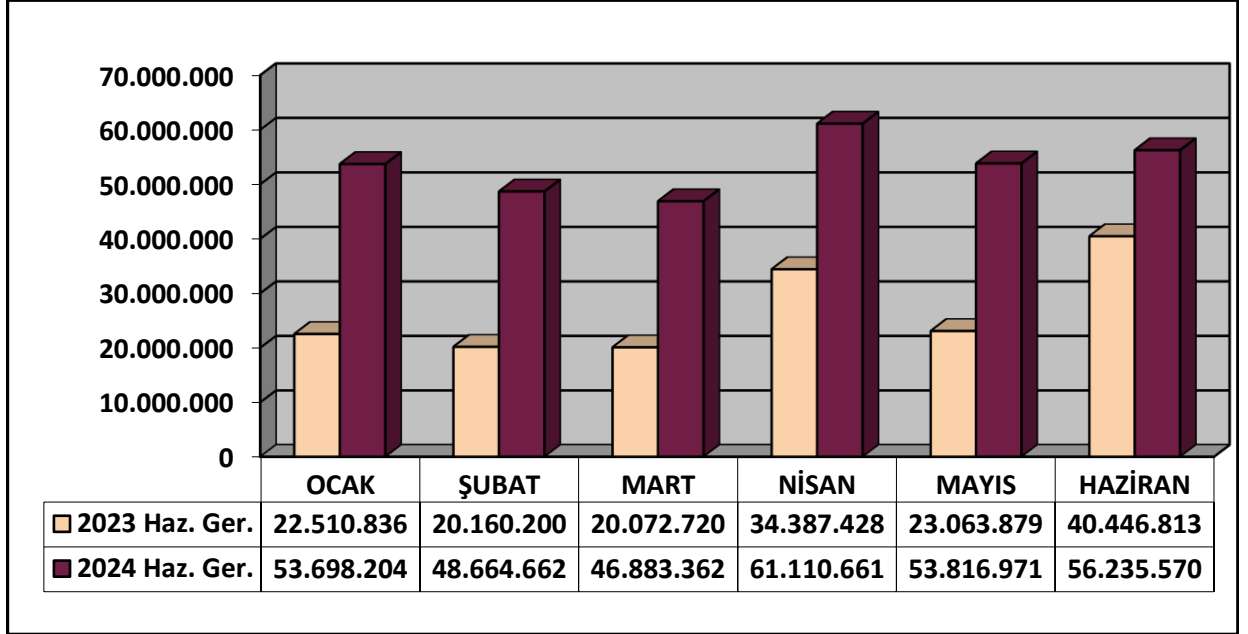
Üniversitemizin 2023 yılı Ocak-Haziran dönemi bütçe gider gerçekleştirmeleri, 2024 yılının aynı dönemi ile karşılaştırmalı olarak aşağıdaki grafiklerde gösterilmiştir.

Bütçe Giderlerinin 2023-2024 Yılları Ocak-Haziran Dönemi Ekonomik Sınıflandırmaya Göre Gerçekleşmeleri



Grafik-4

Bütçe Giderlerinin 2023-2024 Yılları Ocak-Haziran Dönemi Aylar İtibariyle Gerçekleşmeleri



Grafik-5

Üniversitemizin 2024 yılı bütçe başlangıç ödeneğinin %46,56'sını oluşturan 320.409.431 -Türk Lirası Ocak-Haziran dönemine ait gider gerçekleşmesi, 2023 yılının aynı dönemi 160.641.877 -Türk Lirası gider gerçekleşmesi ile karşılaştırıldığında bir önceki yıla göre %99,46 oranında artış göstermiştir.

2024 Yılı Üniversitemiz Bütçesinin İlk Altı Aylık Döneminde Personel Giderleri %49,43 Sosyal Güvenlik Kurumlarına Devlet Primi Giderleri %50,76, Mal ve Hizmet Alımı Giderleri %39,84 Cari Transferler %51,11 ve Sermaye Giderleri %11,50'si gider olarak gerçekleşmiştir.

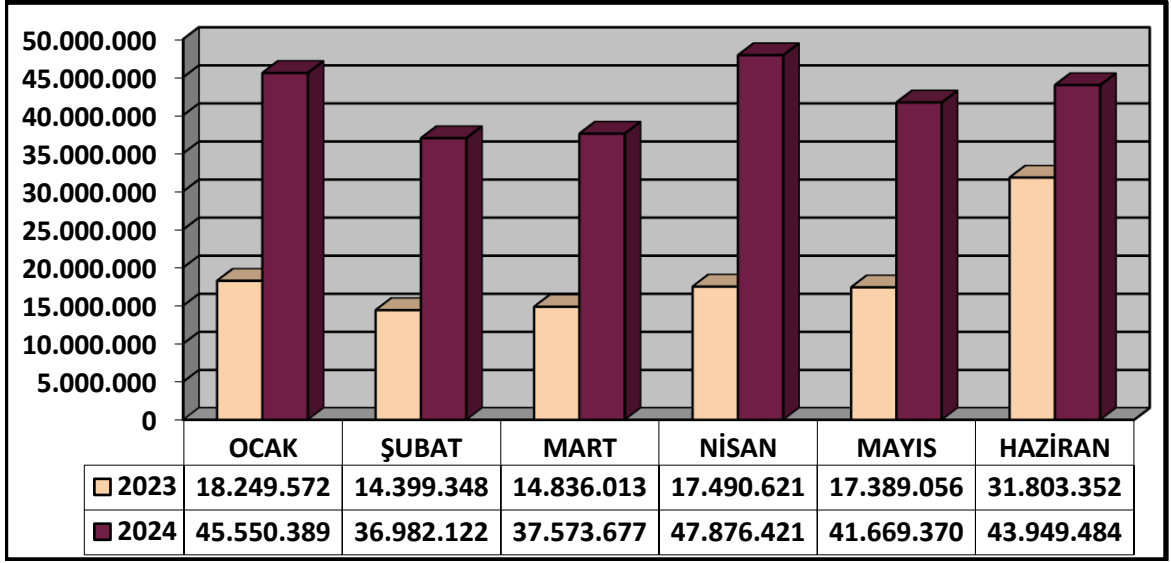
Toplamda, Kesintili Başlangıç Ödeneğinin (KBÖ) İlk Altı Aylık dönem içinde %46,57'lik kısmı olan 320.409.431 -Türk Lirası gider olarak gerçekleşmiştir.

Gider Türlerinden; Personel Giderleri ve Sosyal Güvenlik Kurumlarına Devlet Primi Giderlerinin ile Mal ve Hizmet Alımı Giderlerinin Kesintili Başlangıç Ödeneğinin (KBÖ) yarısına yakınının, Cari Transferlerde yarısından fazlasının ve Sermaye Giderlerinde başlangıç ödeneğinin çeyreğe yakınının harcandığı görülmektedir.

2.1-01 Personel Giderleri:

Personel giderlerinde ödeneklerine göre; Ocak- Haziran 2023 dönemine ait gerçekleşme oranı %42,54 ve gerçekleşme tutarı 114.167.962-Türk Lirası iken, Ocak-Haziran 2024 dönemine ait gerçekleşme oranı %49,43 ve gerçekleşme tutarı 253.601.462-Türk Lirası olmuştur. Dönemler arasında %122,13 oranında artış olmuştur. Bu artışın sebebi memur maaşlarının hesaplanmasına esas olan katsayıların artışı ve personel sayısındaki artıştır.

01-Personel Giderleri



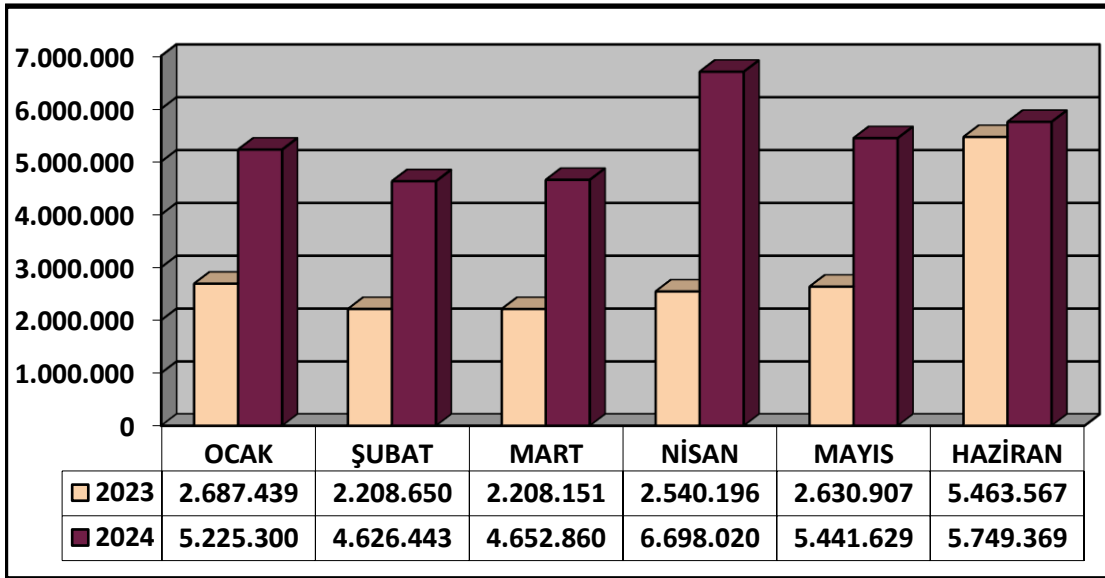
Grafik-6

2.2-02 Sosyal Güvenlik Kurumlarına Devlet Primi Giderleri:

Sosyal Güvenlik Kurumlarına Devlet Primi Giderlerinin ödeneklerine göre; Ocak-Haziran 2023 döneminde ait gerçekleşme oranı %46,29 ve gerçekleşme tutarı 17.738.910-Türk Lirası iken, Ocak-Haziran 2024 döneminde gerçekleşme oranı %50,76 gerçekleşme tutarı 32.393.622-Türk Lirası olmuştur. Dönemler arasında %182,61 oranında artış olmuştur.

Bunun sebebi memur maaşlarının hesaplanmasına esas olan katsayıların artışı ile akademik, idari personel ve sözleşmeli personel sayısında meydana gelen değişikliklerdir.

02-Sosyal Güvenlik Kurumlarına Devlet Primi Giderleri



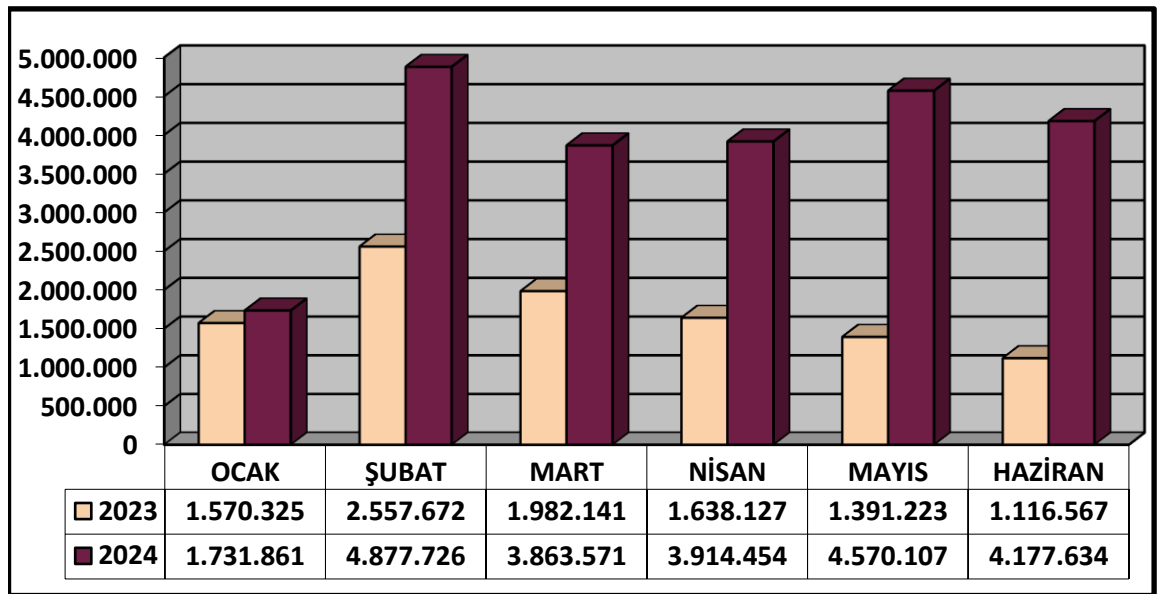
Grafik-7

2.3-03 Mal ve Hizmet Alım Giderleri:

Mal ve Hizmet Alımı giderlerinde ödeneklerine göre; Ocak-Haziran 2023 döneminde gerçekleşme oranı %32,02 gerçekleşme tutarı 10.256.055-Türk Lirası iken, Ocak-Haziran 2024 döneminde gerçekleşme oranı %39,84 gerçekleşme tutarı 23.135.353-Türk Lirası olmuştur. Dönemler arasında %125,58 oranında artış olmuştur.

Mal ve Hizmet Alımı Giderlerinde meydana gelen bu artışın sebebi Öğrenci yemek giderlerindeki artışla beraber fiziki alanlardaki artış nedeniyle elektrik, yakıt ve su giderlerinden kaynaklandığı değerlendirilebilir.

03-Mal ve Hizmet Alım Giderleri



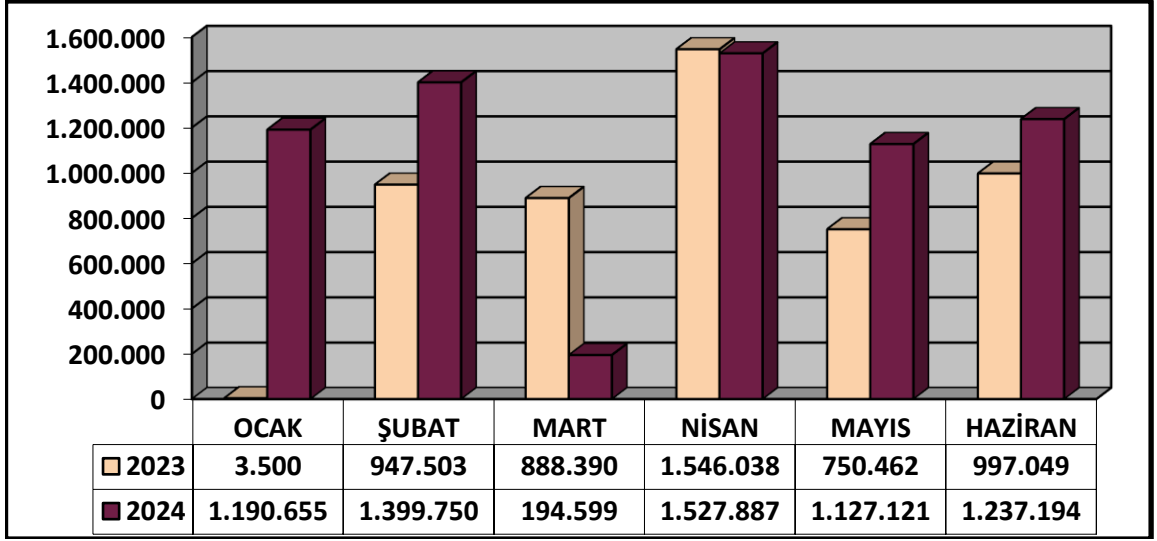
Grafik-8

2.4-05 Cari Transferler:

Cari Transferlerde ödeneklerine göre; Ocak-Haziran 2023 dönemine ait gerçekleşme oranı %78,29 ve gerçekleşme tutarı 5.132.941-Türk Lirası iken, Ocak-Haziran 2024 dönemine ait gerçekleşme oranı %51,11 ve gerçekleşme tutarı 6.677.206-Türk Lirası olmuştur. Dönemler arasında %30,09 artış olmuştur.

Dönemler arasındaki bu artışın nedeni çalışan personel sayısındaki artış nedeni ile yapılan ödemelerden kaynaklanmaktadır.

05-Cari Transferler



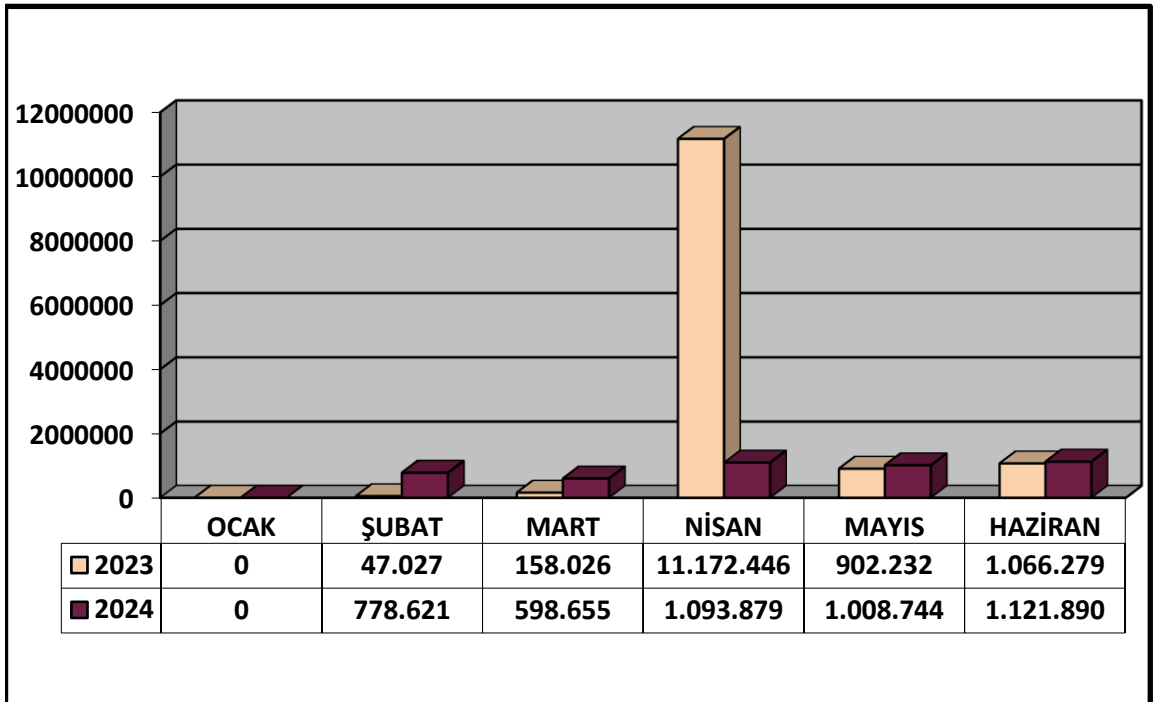
Grafik-9

2.5-06 Sermaye Giderleri:

Sermaye Giderlerinin ödeneklerine göre; Ocak-Haziran 2023 dönemine ait gerçekleşme oranı %55,84 ve gerçekleşme tutarı 13.346.009-Türk Lirası olmuş iken, Ocak-Haziran 2024 dönemine ait gerçekleşme oranı %11,50 ve gerçekleşme tutarı 4.601.789-Türk Lirası olmuştur. Dönemler arasında %65,52 oranında azalış olmuştur.

Dönemler arasındaki azalışın nedeni; 2024 yılında Restorasyon projesinin 2023 mali yılında tamamlanmış olmasından kaynaklıdır.

06-Sermaye Giderleri



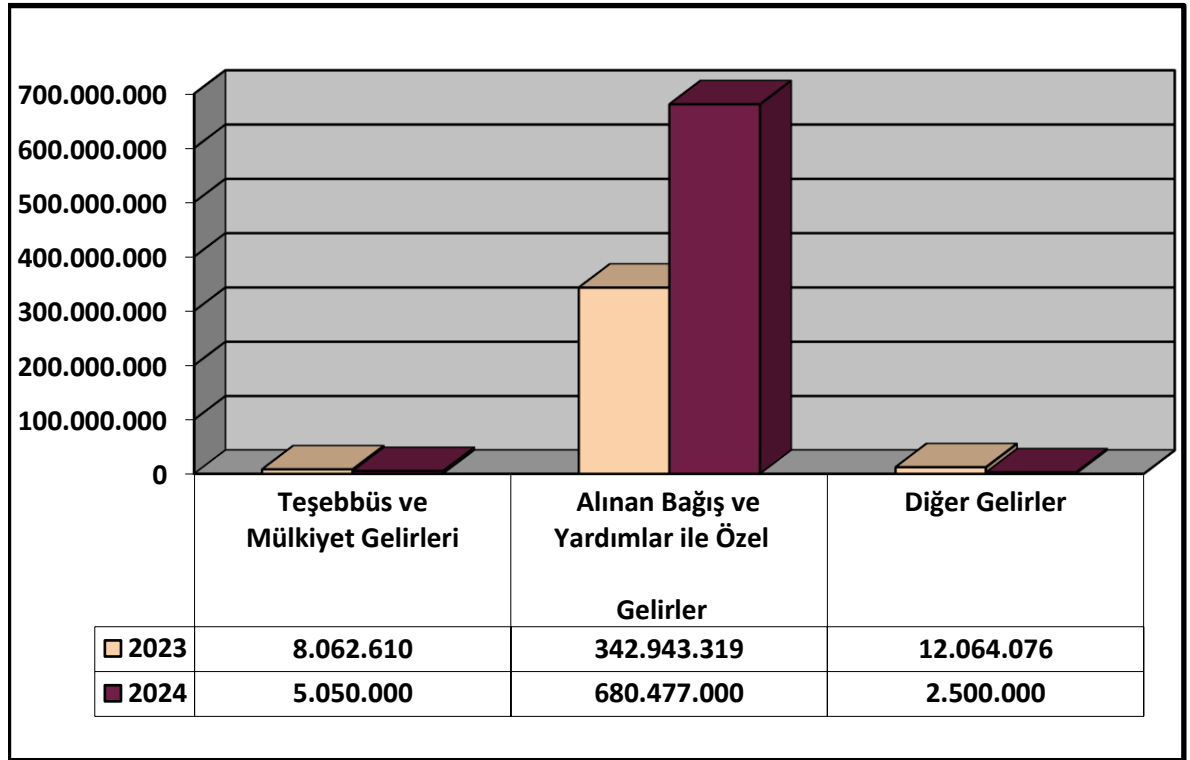
Grafik-10

B- BÜTÇE GELİRLERİ

1-Bütçe Gelirlerinin 2023-2024 Yılları İtibariyle Gelir Türlerine Göre Dağılımı;

Üniversitemize 2023 yılı gerçekleşen gelirler olan **363.070.006-Türk Lirası** gelir cetvelinde yerini almıştır. 2024 yılında bu miktar **688.027.000-Türk Lirası** olarak belirlenmiştir.

2023-Yılı Gerçekleşen ve 2024 Yılı Kanunlaşan Tahmini Bütçe Gelirlerinin Ekonomik Sınıflandırılmaya Göre Gelir Cetveli İçindeki Dağılımı

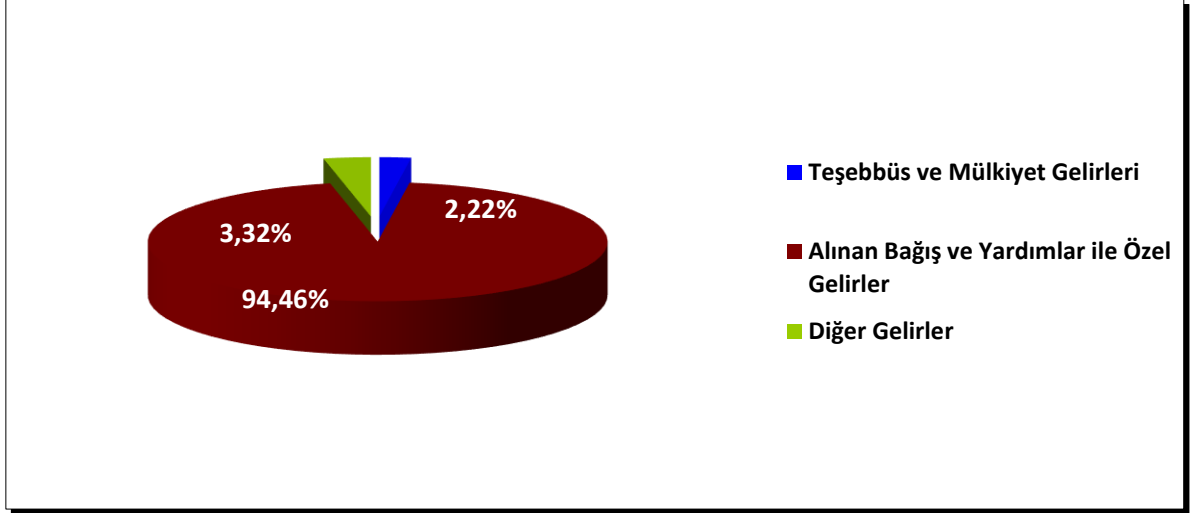


Grafik-11

Üniversitemizin 2024 Kanunlaşan Tahmini Bütçe Gelirlerinin %97 gibi büyük bir bölümünü Hazine Yardımları oluşturmaktadır. 2024 yılı haziran sonu itibariyle bu tutar **312.995.422-Türk Lirası**'dır. Bütçe Gelirimizin **5.498.718-Türk Lirası** Teşebbüs ve Mülkiyet Gelirleri oluşturmaktadır. Ayrıca **3.061.885-Türk Lirası** da Diğer Gelirler oluşturmaktadır.

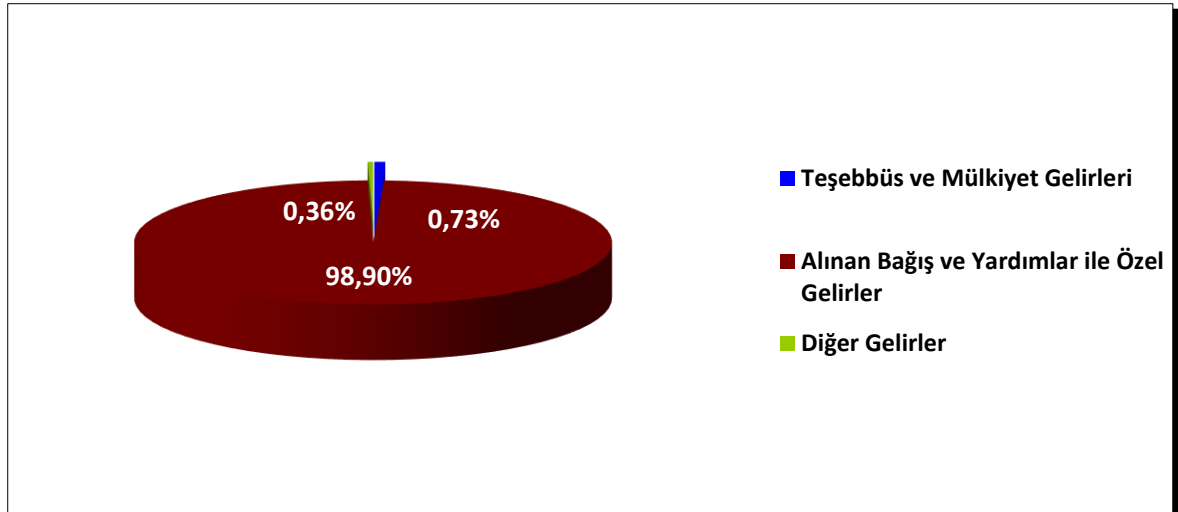
Bu gelirlerin 2023 yılı haziran sonu itibariyle bu tutar **139.553.468-Türk Lirası**'dır. Bütçe Gelirimizin **2.775.618-Türk Lirası** Teşebbüs ve Mülkiyet Gelirleri oluşturmaktadır. Ayrıca **1.868.531-Türk Lirası** da Diğer Gelirler oluşturmaktadır. Görüleceği üzere haziran ayı sonu bütçedeki reel büyüme sonrasında hazine yardımları, Teşebbüs ve Mülkiyet Geliri ile Diğer Gelirlerde ise artış oluşmuştur.

**2023 YILI GELİRLERİNİN EKONOMİK SINIFLANDIRMAYA GÖRE
GERÇEKLEŞEN GELİR CETVELİ İÇİNDEKİ PAYLARI**



Grafik-12

**2024 YILI GELİRLERİNİN EKONOMİK SINIFLANDIRMAYA GÖRE
KANUNLAŞAN GELİR CETVELİ İÇİNDEKİ PAYLARI**

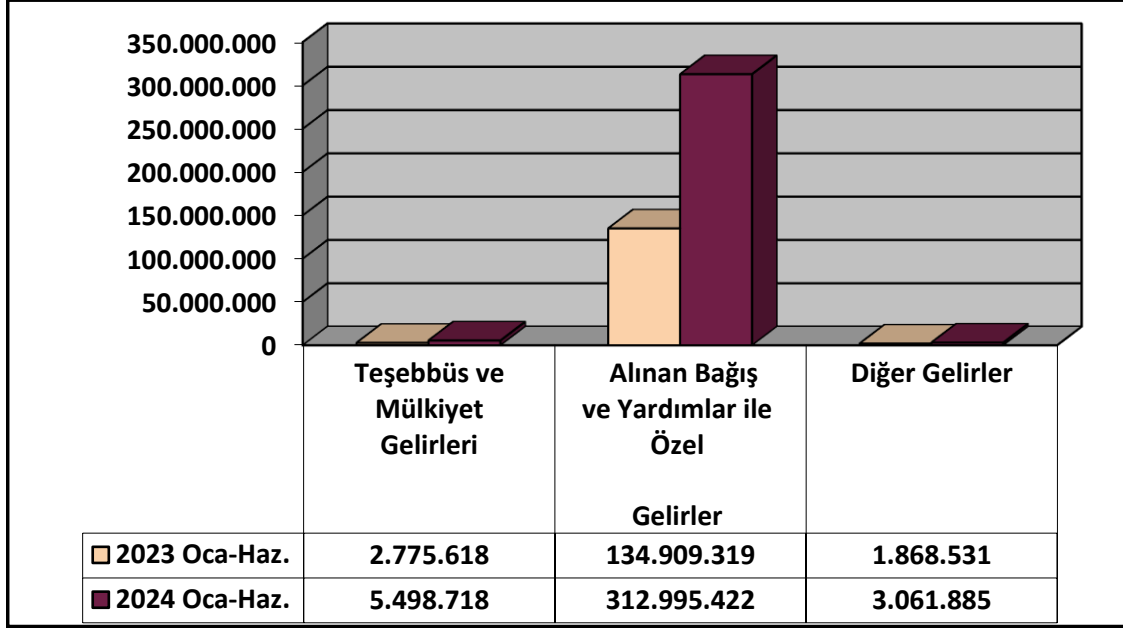


Grafik-13

2-Bütçe Gelirlerinin 2023-2024 Ocak-Haziran Gerçekleşme Durumu:

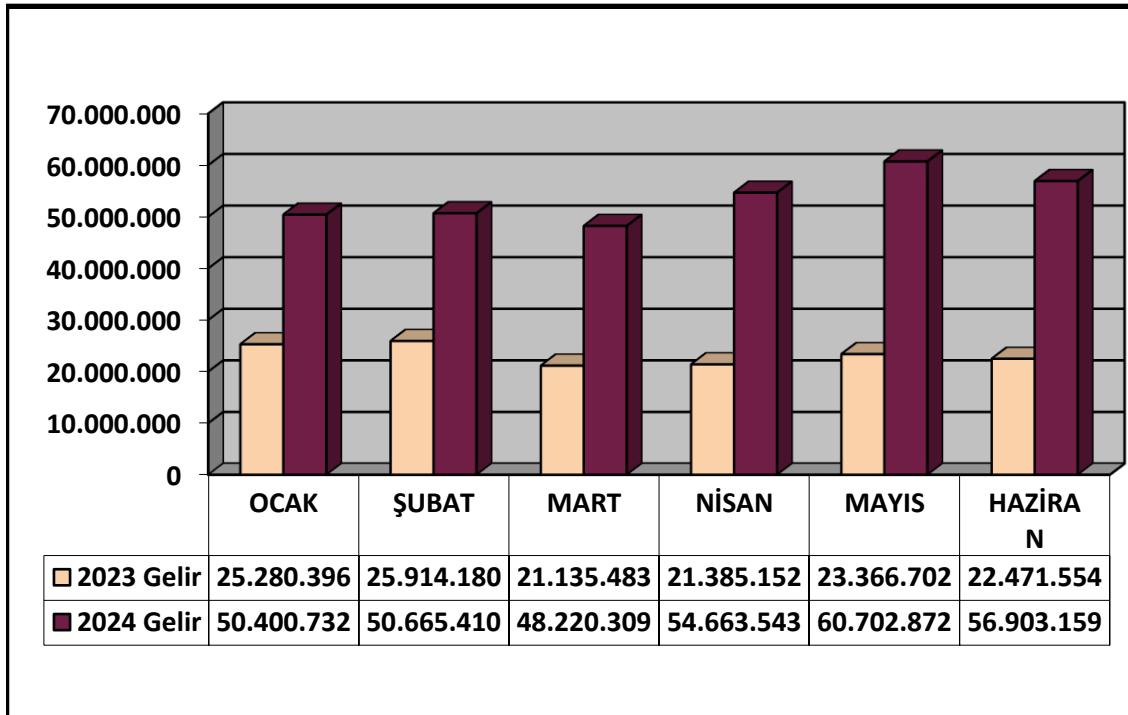
Üniversitemizin 2023 yılı Ocak-Haziran dönemi bütçe gelir gerçekleştirmeleri, 2024 yılının aynı dönemi ile karşılaştırmalı olarak aşağıdaki grafiklerde gösterilmiştir.

Bütçe Gelirlerinin 2023-2024 Yılları Ocak-Haziran Dönemi Ekonomik Sınıflandırmaya Göre Gerçekleşmeleri



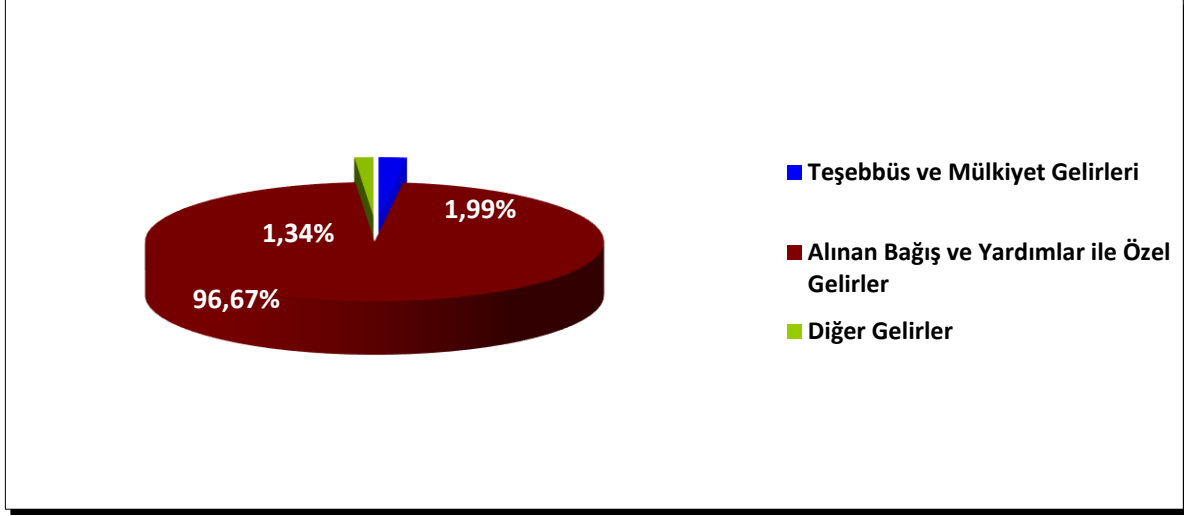
Grafik-14

Bütçe Gelirlerinin 2023-2024 Yılları Ocak-Haziran Dönemi Aylar İtibariyle Gerçekleşmeleri



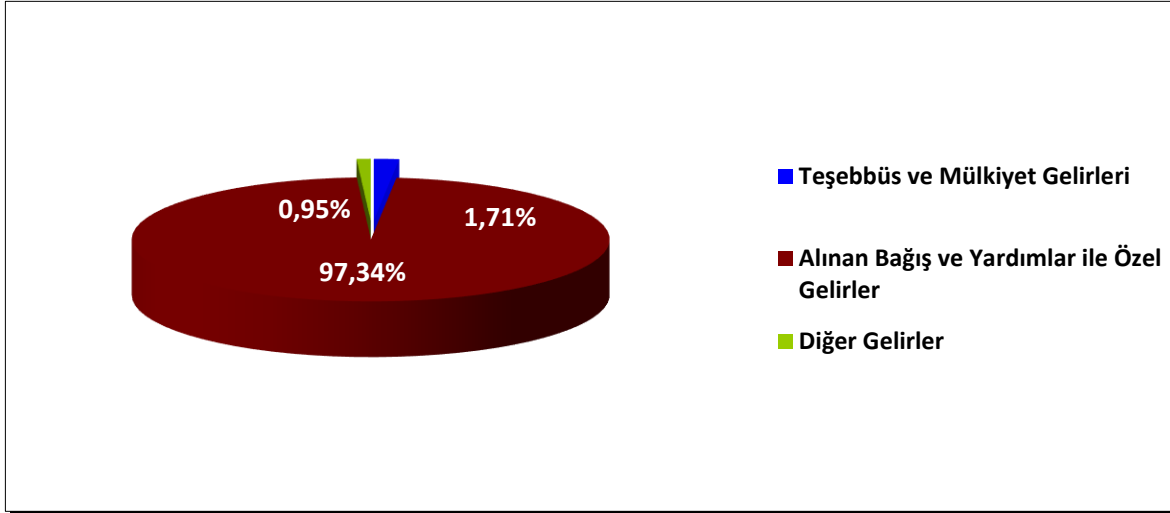
Grafik-15

2023 Ocak-Haziran Gelir Gerçekleşmelerinin Ekonomik Sınıflandırmaya Göre Toplam Gelir Geçekleşmesi İçindeki Payları (%)



Grafik-16

2024 Ocak-Haziran Gelir Gerçekleşmelerinin Ekonomik Sınıflandırmaya Göre Toplam Gelir Geçekleşmesi İçindeki Payları (%)



Grafik-17

Tablo Ek-2’den de anlaşılacağı üzere bütçe gelirlerinin Ocak-Haziran 2024 döneminde 2023 yılının aynı dönemine oranla %130,42’lik bir artış gerçekleşmiştir.

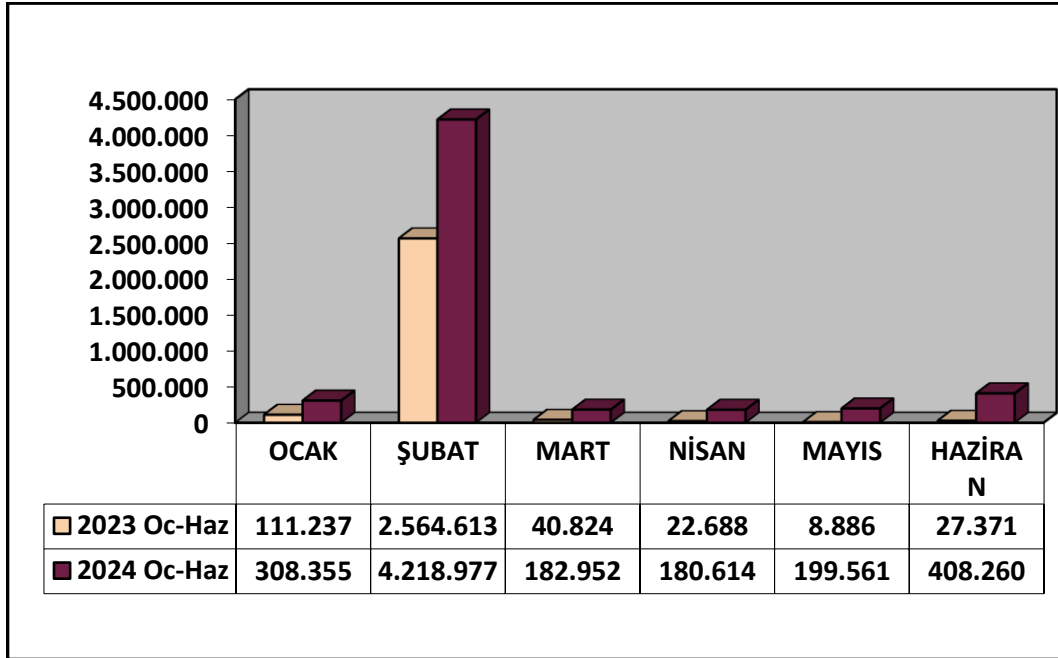
B.1 03 Teşebbüs ve Mülkiyet Gelirleri

Üniversitemiz öz gelirleri arasında önemli bir yere sahip olan örgün öğretim ve lisansüstü öğretim gelirleri, şartname, kitap ve diğer mal satış gelirleri ile diğer hizmet gelirlerinden oluşan “Teşebbüs ve Mülkiyet Gelirleri” ekonomik kodunda 2024 yılı bütçesi haziran sonu gerçekleşme miktarı toplam 5.498.718-Türk Lirası’dır.

2024 yılı gelir gerçekleşmesi 2023 yılı ile kıyaslandığında %98,11 oranında artış olmuştur. Geçen yıllara göre bu artışın olması; Üniversitemiz öğrenci sayısındaki artış nedeniyle Lisans ve Yüksek lisans gelirleri olduğu düşünülmektedir.

Teşebbüs ve Mülkiyet Gelirleri tablosundaki (Grafik 18) tahsilât oranlarının dağılımına bakıldığında özellikle Şubat ayındaki oranın yüksek olduğu görülmektedir.

03-Teşebbüs ve Mülkiyet Gelirlerinin 2023-2024 Yılları Aylar İtibariyle Gerçekleşmeleri



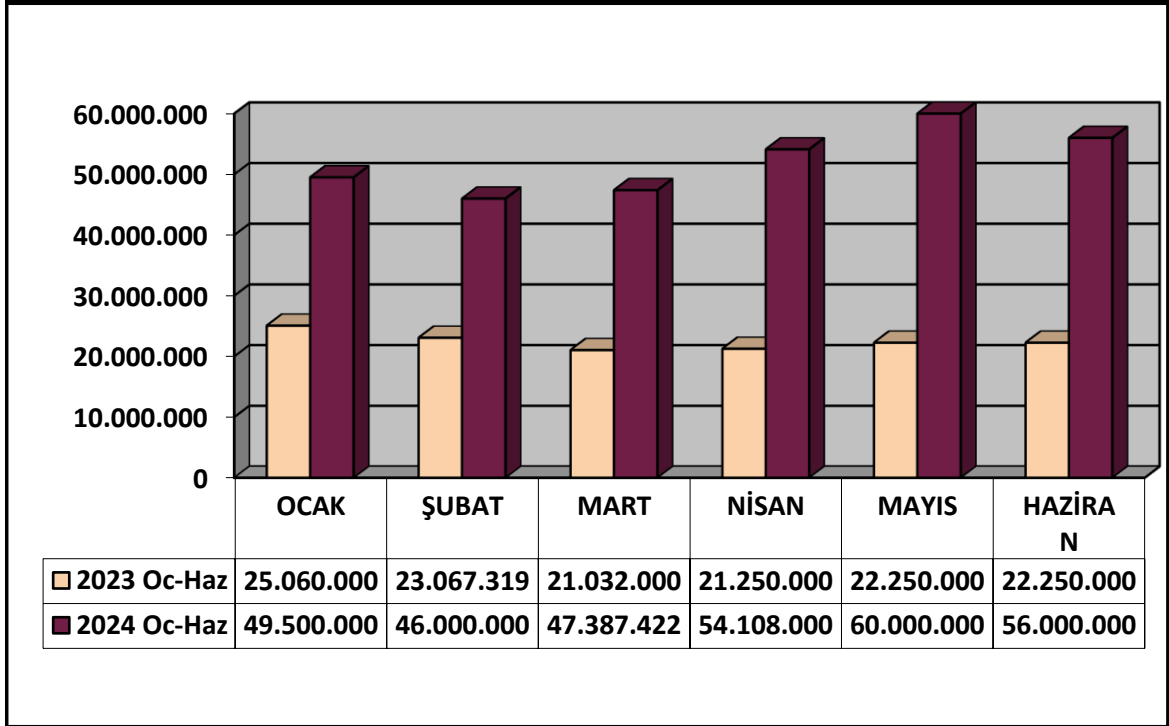
Grafik-18

B.2 04 Alınan Bağış ve Yardımlar ile Özel Gelirler

Üniversitemiz giderlerinin karşılanmasında en büyük gelir kaynağı olan Hazine Yardımlarının büyük bölümünü oluşturduğu “Alınan Bağış ve Yardımlar ile Özel Gelirler” ekonomik kodunda 2024 bütçe tahminine göre gerçekleşme oranı %46,00 olup, gerçekleşme miktarı toplam 312.995.422-Türk Lirası’dır. Gelir gerçekleşmesi 2023 yılının aynı dönemi ile kıyaslandığında %132,00 oranında artış göstermiştir.

Gelir gerçekleşmesi bütçedeki Personel Giderlerindeki artışına paralel nitelikte olup, Hazine ve Maliye Bakanlığının başlatmış olduğu nakit yönetim politikasının da bunda etkisi olmuştur. Gerçekleşme miktarının bir önceki yılın aynı dönemine göre artış göstermesi personel sayısındaki artış nedeniyle Cari Giderlerin artması ve artan öğrenci ve personel sayısına bağlı olarak genel giderler için Cari Giderlerinin büyük çoğunluğunun ilk altı aya dağıtılmış olarak düşünülmektedir.

04-Alınan Bağış ve Yardımlar ile Özel Gelirlerinin 2023-2024 Yılları Aylar İtibariyle Gerçekleşmeleri



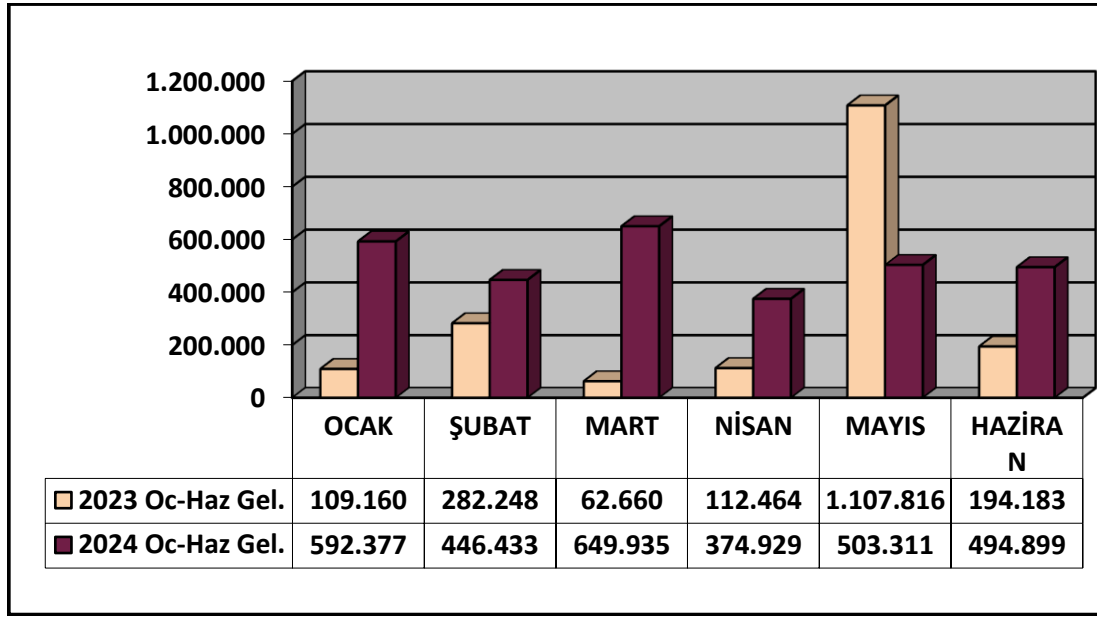
Grafik 19



B.3 05 Diğer Gelirler

“Diğer Gelirler” ekonomik kodu ağırlıklı olarak Üniversitemiz Döner Sermaye gelirlerinden Bilimsel Araştırma Projelerinin (BAP) finansmanında kullanılmak üzere bütçemize aktarılan paylar ile Çankırı caddesi üzerinde bulunan yurt binasının dönem sonuna kadar Kredi ve Yurtlar Kurumu tarafından işgaliye ücreti ödemesinden kaynaklandığı düşünülmektedir. “Diğer Gelirler” ekonomik kodunda 2024 Ocak-Haziran dönemi bütçe gerçekleşme miktarı toplam 3.061.885-Türk Lirası’dır.

05-Diğer Gelirlerin 2023-2024 Yılları Aylar İtibariyle Gerçekleşmeleri



Grafik-20

C-FİNANSMAN

2023 Yılında Bütçe Giderleri toplamı 369.206.681-Türk Lirası'dır. Bu ödeneğin 342.943.319-Türk Lirası Hazine Yardımı, 6.037.369-Türk Lirası Çeşitli Gelirlerden gelir Fazlası olarak gerçekleşmiştir. 2023 Mali yılından ki toplam ödenek, 2023 Merkezi Yönetim Bütçesinden, Personel Giderlerini karşılama ödeneğinden, Yedekten Aktarma ve Likit Karşılığı Ödenek Kaydı olarak oluşmuştur.

2024 Yılında Bütçe Giderleri toplamı 688.027.000-Türk Lirası olarak tahmin edilmektedir. Bu ödeneğin 680.477.000-Türk Lirası Hazine Yardımı, 7.550.000- Türk Lirası Öz gelirlerden karşılanacaktır. Ayrıca 72.866.512-Türk Lirası 2023 yılından kalan kullanılabilir Likit miktarı olarak bütçede yerini almıştır.

II- OCAK-HAZİRAN 2024 DÖNEMİNDE YÜRÜTÜLEN FAALİYETLER

A) YÜKSEKÖĞRETİM FAALİYETLERİ:

Ankara Sosyal Bilimler Üniversitesi, 31/01/2013 tarih ve 28545 sayılı Resmi Gazetede yayımlanan 22/01/2013 tarih ve 6410 sayılı Kanun ile Ankara' da kurulmuştur.

Üniversitemiz;

FAKÜLTELERİMİZ

Sanat ve Tasarım Fakültesi
Siyasal Bilgiler Fakültesi
Sosyal ve Beşeri Bilimler Fakültesi
İlahiyat Fakültesi
Hukuk Fakültesi
Yabancı Diller Fakültesi
İletişim Fakültesi

YÜKSEKOKULLARIMIZ

Yabancı Diller Yüksekokulu

ENSTİTÜLERİMİZ

İslami Araştırmalar Enstitüsü
Sosyal Bilimler Enstitüsü
Bölge Çalışmaları Enstitüsü
Sosyal Araştırmalar ve Yenilik Enstitüsü

ARAŞTIRMA VE UYGULAMA MERKEZLERİMİZ

Dil Eğitimi Uygulama ve Araştırma Merkezi,
Sosyal İnovasyon Uygulama ve Araştırma Merkez,
Yükseköğretim Çalışmaları Uygulama ve Araştırma Merkezi,
Yöntem Eğitimi Uygulama ve Araştırma Merkezi,
Deneysel İktisat Uygulama ve Araştırma Merkezi,
Kültür ve Medeniyet Uygulama ve Araştırma Merkezi,
Saha Araştırmaları Uygulamaları ve Araştırma Merkezi,
Rekabet ve Regülasyon Çalışmaları Uygulama ve Araştırma Merkezi,
Küresel Göç Uygulama ve Araştırma Merkezi,
Ahmet Özsoy Demokrasi Araştırmaları Uygulama ve Araştırma Merkezi,
Sürekli Eğitim Uygulama ve Araştırma Merkezi,
Sözlü Tarih Uygulama ve Araştırma Merkezi,
Kudüs Çalışmaları Uygulama Ve Araştırma Merkezi,
İnsan Kaynakları ve Strateji Uygulama ve Araştırma Merkezi,
Uluslararası İslam Ekonomisi ve Finansı Uygulama ve Araştırma Merkezi,
Denetim Ve Risk Yönetimi Uygulama ve Araştırma Merkezi,
Kent, Çevre ve Yerel Yönetim Çalışmaları Uygulama ve Araştırma Merkezi,
Uzaktan Eğitim Uygulama ve Araştırma Merkezi,
Türkçe Öğretimi Uygulama ve Araştırma Merkezi,
Klinik Psikoloji Uygulama ve Araştırma Merkezi,
Uluslararası Kalkınma Çalışmaları Uygulama ve Araştırma Merkezi,

KOORDİNATÖRLÜKLERİMİZ

Uluslararası Ofis
Bilimsel Araştırma Projeleri Koordinasyon Birimi
Kalite Koordinasyon Birimi
Engelli Öğrenciler Danışma ve Koordinasyon Birimi
Ortak Dersler Koordinatörlüğü
Kariyer Merkezi Koordinatörlüğü
KKTC Akademik Birimi
YLSY Burs Programı Koordinatörlüğü

Birimlerinden oluşmaktadır.

Üniversitemizde yabancı dil eğitime büyük önem verilmekte olup, isteğe bağlı ve belirli lisans programları düzeyinde başlatılan zorunlu yabancı dil hazırlık eğitimi devam etmektedir.

Üniversitemiz 2024 Ocak-Haziran dönemine rastlayan, 2023- 2024 Öğretim Yılı Bahar Dönemi sonu öğrenci sayıları Tablo- 1’de gösterilmektedir.

ÖĞRENCİ SAYILARI TABLOSU

Tablo-1: 2023- 2024 Öğretim Yılı Bahar Dönemi Sonu Öğrenci Dağılımı

FAKÜLTE, YÜKSEKOKUL, ENSTİTÜ	ÖĞRENCİ SAYILARI						TOPLAM
	I. Öğretim			II.Öğretim			
	Lisans	Yüksek Lisans Tezli	Doktora	Lisans	Yüksek Tezsiz	Doktora	
Hukuk Fakültesi	590						590
Siyasal Bilgiler Fakültesi	995						995
İlahiyat Fakültesi	447						387
Yabancı Diller Fakültesi	487						392
Sosyal ve Beşeri Bilimler Fakültesi	985						985
Sosyal Bilimler Enstitüsü	0	469	245	0	267	0	981
İslami Araştırmalar Enstitüsü	0	146	119	0	116	0	381
Bölge Çalışmaları Enstitüsü	0	58	25	0	0	0	83
GENEL TOPLAM	3.349	673	389	0	3830		4901

2023-2024 Öğretim yılı Bahar Dönemi Sonu itibariyle (2024 yılının ilk altı aylık döneminde) 3.349 lisans, 1.056 yüksek lisans ve 389 Doktora olmak üzere toplam öğrenci sayısı 4.705’dir.

PERSONEL SAYILARI TABLOSU

Tablo-2: 2023-2024 Yılları Personel Sayıları ve Dağılımı

UNVAN	PERSONEL SAYISI	
	2023	Haziran 2024
Profesör	64	67
Doçent	64	61
Dr. Öğretim Üyesi	74	85
Öğretim Görevlisi	53	80
Araştırma Görevlisi	81	91
Diğer	0	0
Kadrolu Akademik Personel Toplamı	336	384
Sözleşmeli Akademik Personel Sayısı	18	19
Kadrolu İdari Personel Sayısı	191	195
Sürekli İşçi Sayısı	160	161
Sözleşmeli İdari Personel Sayısı	29	34
TOPLAM PERSONEL SAYISI	734	793

Üniversitemizde 2023 yılı sonu itibariyle 336 akademik (18 kişi sözleşmeli), 220 idari ve 160 Sürekli işçi olmak üzere toplam 734 personel çalışmıştır. 2024 Haziran sonu itibariyle 384 akademik (19 kişi sözleşmeli), 195 idari, 34 Sözleşmeli İdari ve 161 Sürekli işçi olmak üzere toplam 793 personel çalışmaktadır.

PROJELER

2023 yılından devreden 3 adet TÜBİTAK Projesi olup, 2024 yılının ilk altı ayında toplamda devam eden 3 projemiz bulunmaktadır. TÜBİTAK tarafından proje özel hesaplarındaki kaynak miktarı toplamı 2.051.434,23-Türk Lirası olup Haziran ayı sonu itibariyle bu tutardan kalan 1.734.137,48-Türk Lirası

2023 yılından 17 adet devam eden BAP projesi ve proje özel hesabında 5.335.892,24 Türk Lirası proje kaynağı oluşturulmuş Ocak-Haziran 2024 döneminde 5 adet BAP projesi Bilimsel Araştırma Projeleri Komisyonunca kabul edilmiştir. Ocak-Haziran 2024 döneminde yürütülen toplam proje sayısı 22'a ulaşmıştır.



DYATIRIM PROJELERİ İLE İLGİLİ FAALİYETLER

Tablo-3: ASBÜ 2024 Ocak-Haziran Donemi Yatırım Projeleri ile İlgili Faaliyetler

Sıra No	Sektörün Adı	Proje No	Projenin Adı	Proje Yeri	İşin Başlam a-Bitiş Tarihi	Proje Tutarı	Program Yılına Kadar Yapılan Harcama	Program Yılı Ödeneği	Dönem Sonuna Kadar Yapılan Harcama		Fiziki Gerçekleşme
									Miktarı	%	
1	Yükseköğretim	2015H03-2361	DERSLİK VE MERKEZİ BİRİMLER	Altındağ	2015-2026	175.001.000		1.000	0	0,00 %	0,00 %
2	Yükseköğretim	2018H03-39101	KAMPÜS ALTYAPISI	Altındağ	2018-2024	28.748.100	18.849.000	9.899.100	1.820.000	18,39 %	71,90 %
3	Yükseköğretim	2024H03-233433	MUHTELİF İŞLER	Altındağ	2024-2024	18.000.000		18.000.000	2.005.000	11,14 %	11,14 %
4	Yükseköğretim	2024H03-233427	ÇEŞİTLİ ÜNİTELERİN ETÜD PROJESİ	Altındağ	2024-2024	1.800.000		1.800.000	288.000	16,0 %	16,0 %
5	Yükseköğretim	2024H03-233423	YAYIN ALIMLARI	Altındağ	2024-2024	1.800.000		1.800.000	489.000	27,17 %	27,17 %
YÜKSEKÖĞRETİM SEKTÖRÜ TOPLAMI						225.349.100	18.849.000	31.500.100	4.602.000	14,6 %	10,4 %
6	Yükseköğretim	2014H04-2026	MUHTELİF ETÜT PROJE İŞLERİ	Altındağ	2024-2026	15.200.000	7.027.382	4.500.000	0	0,00 %	46,2 %
KÜLTÜR SEKTÖRÜ TOPLAMI						15.200.000	7.027.382	4.500.000	0	0,00 %	46,2 %
GENEL TOPLAM						240.549.100	25.876.382	36.000.100	4.602.000	12,8 %	12,7 %

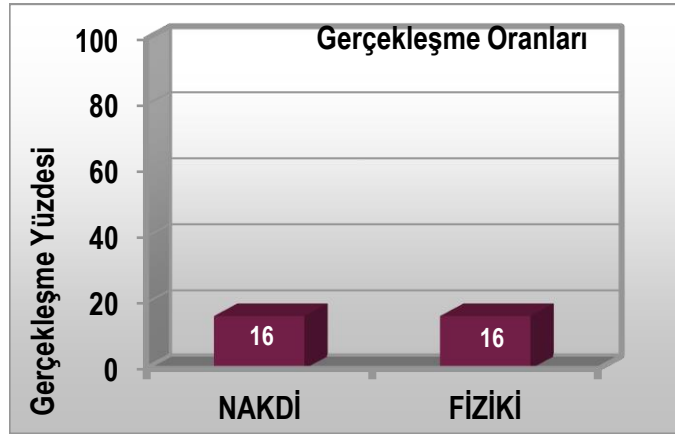


Proje No : 2024H03-233427
Sektörü : YÜKSEKÖĞRETİM
Proje Adı Özellikleri : CEŞİTLİ ÜNİTELERİN ETÜD PROJESİ;

Üniversitemize ait binalarda ihtiyaç doğrultusunda etüt ve projelendirme çalışmaları devam etmektedir.

Proje Yeri : ANKARA
Proje Başlama-Bitiş Yılı : 2024-2024
Proje Tutarı : 1.800.000 TL.
Önceki Yıllar Harcaması : -

2024 Yılı Ödeneği : 1.800.000 TL.
2024 Yılı Ocak- Haziran
Dönemi Toplam Harcama : 288.000 TL.
Fiziki Gerçekleşme : % 16,0
Nakdi Gerçekleşme : % 16,0

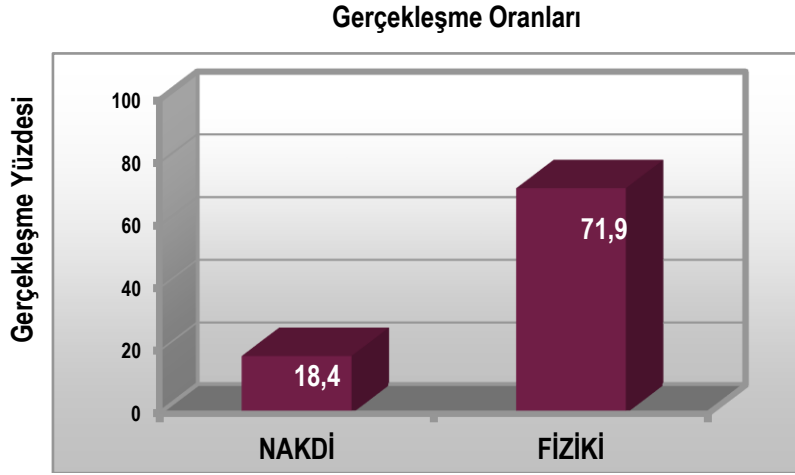


Grafik 21: Çeşitli Ünitelerin Etüd Projesinin Nakdi ve Fiziki Gerçekleşmesi

Proje No : 2018H03-39101
Sektörü : YÜKSEKÖĞRETİM
Proje Adı Özellikleri : KAMPÜS ALTYAPISI;

Söz konusu proje kapsamında; Üniversitemizin Kampüs Altyapısı proje işi devam etmektedir.

Proje Yeri : ANKARA
Proje Başlama-Bitiş Yılı : 2018-2024
Proje Tutarı : 28.748.100 TL.
Önceki Yıllar Harcaması : 18.849.000 TL.
2024 Yılı Ödeneği : 9.899.100 TL.
2024 Yılı Ocak- Haziran
Dönemi Toplam Harcama : 1.820.000 TL.
Fiziki Gerçekleşme : % 71,9
Nakdi Gerçekleşme : % 18,4

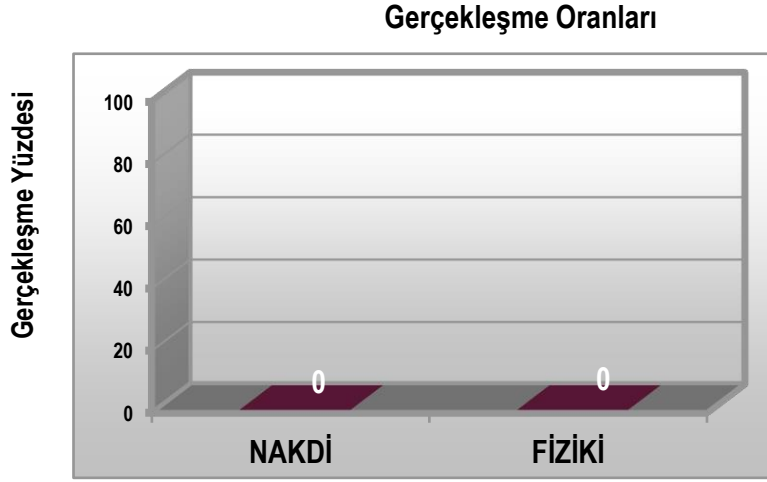


Grafik 22: Kampüs Altyapısı Projesinin Nakdi ve Fiziki Gerçekleşmesi

Proje No : 2015H03-2361
Sektörü : YÜKSEKÖĞRETİM
Proje Adı Özellikleri : DERSLİK ve MERKEZİ BİRİMLER;

Söz konusu proje kapsamında; 2024 Mali yılında ilk altı ayda harcama yapılmamıştır.

Proje Yeri : ANKARA
Proje Başlama-Bitiş Yılı : 2015-2025
Proje Tutarı : 175.000.000 TL.
Önceki Yıllar Harcaması : 0 TL.
2024 Yılı Ödeneği : 1.000 TL.
2024 Yılı Ocak- Haziran
Dönemi Toplam Harcama : 0 TL.
Fiziki Gerçekleşme : % 0
Nakdi Gerçekleşme : % 0

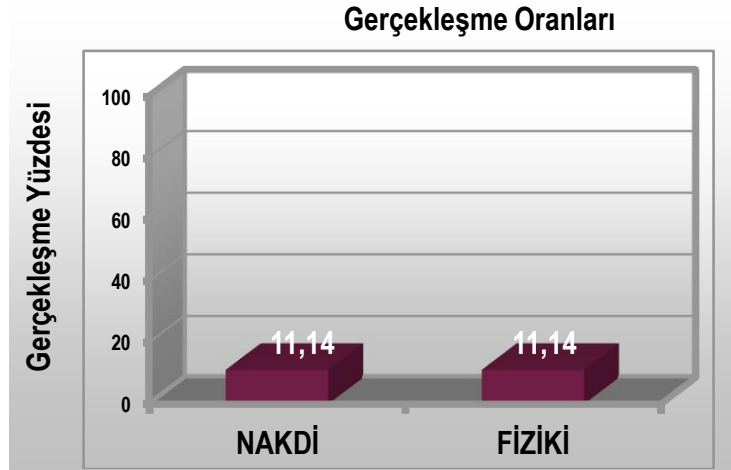


Grafik 23: Derslik ve Merkezi Birimler Projesinin Nakdi ve Fiziki Gerçekleşmesi

Proje No : 2024H03-233433
Sektörü : YÜKSEKÖĞRETİM
Proje Adı Özellikleri : MUHTELİF İŞLER;

- 1) Bu proje kapsamında “Bilgisayar ve Yazılım alım işi” yapılmaktadır.
- 2) Makine ve Teçhizat ile diğer donanımların satın alma işlemleri devam etmektedir.
- 3) Bakım Onarım çalışmaları devam etmektedir.

Proje Yeri : ANKARA
Proje Başlama-Bitiş Yılı : 2024-2024
Proje Tutarı : 18.000.000 TL
Önceki Yıllar Harcaması : -
2024 Yılı Ödeneği : 18.000.000 TL.
2024 Yılı Ocak- Haziran
Dönemi Toplam Harcama : 2.005.000 TL.
Fiziki Gerçekleşme : % 11,14
Nakdi Gerçekleşme : % 11,14

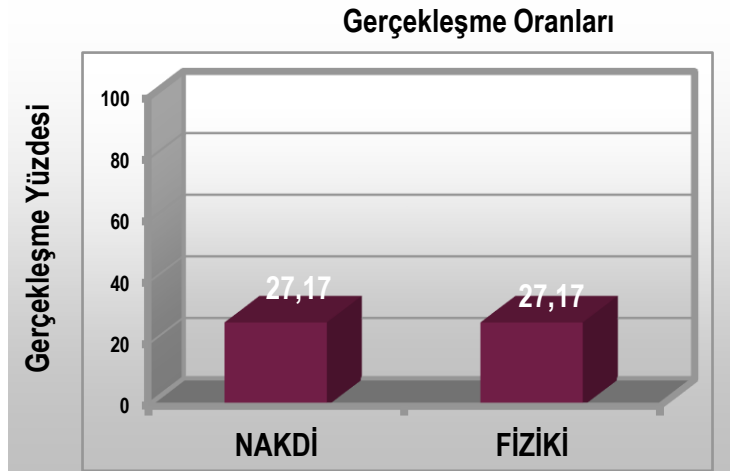


Grafik 24: Muhtelif İşler Projesinin Nakdi ve Fiziki Gerçekleşmesi

Proje No : 2024H03-233423
Sektörü : YÜKSEKÖĞRETİM
Proje Adı Özellikleri : YAYIN ALIMI;

Belirlenen ihtiyaçlar doğrultusunda yayın alımları devam etmektedir.

Proje Yeri : ANKARA
Proje Başlama-Bitiş Yılı : 2024-2024
Proje Tutarı : 1.800.000 TL
Önceki Yıllar Harcaması : -
2024 Yılı Ödeneği : 1.800.000 TL.
2024 Yılı Ocak- Haziran
Dönemi Toplam Harcama: 489.000 TL.
Fiziki Gerçekleşme : % 27,17
Nakdi Gerçekleşme : % 27,17



Grafik 25: Yayın Alımı Projesinin Nakdi ve Fiziki Gerçekleşmesi

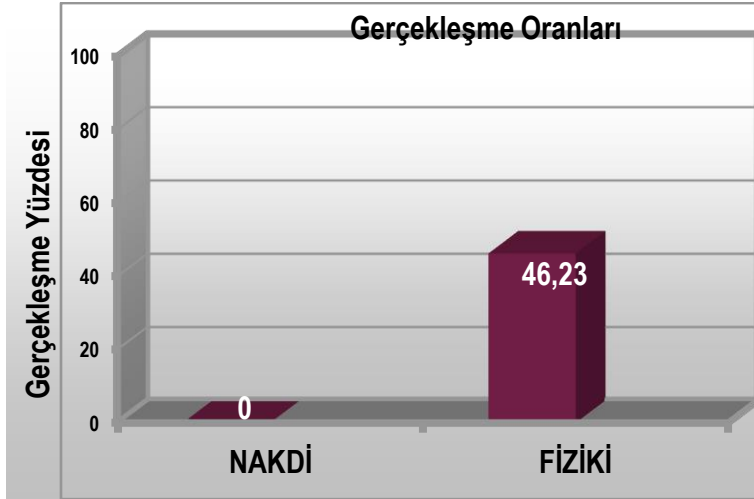
Proje No : 2014H04-2026
Sektörü : YÜKSEKÖĞRETİM KÜLTÜR
Proje Adı Özellikleri : MUHTELİF ETÜD PROJE İŞLERİ:

Söz konusu proje kapsamında; 2024 Mali yılında ilk altı ayda harcama yapılmamıştır.

Proje Yeri : ANKARA
Proje Başlama-Bitiş Yılı : 2014-2026
Proje Tutarı : 15.200.000 TL.
Önceki Yıllar Harcaması : 7.027.382 TL.
2024 Yılı Ödeneği : 4.500.000 TL.

2024 Yılı Ocak- Haziran

Dönemi Toplam Harcama : 0 TL.
Fiziki Gerçekleşme : % 46,23
Nakdi Gerçekleşme : % 0



Grafik 26: Muhtelif İşler Etüd Proje İşleri Nakdi ve Fiziki Gerçekleşmesi

III- TEMMUZ-ARALIK 2024 DÖNEMİNE İLİŞKİN BEKLENTİLER VE HEDEFLER:

A) BÜTÇE GİDERLERİ:

Temmuz-Aralık 2024 döneminde Bütçe Giderlerinde yılsonu itibariyle başlangıç ödeneklerine göre artış ve bu artışla birlikte de gider bütçesi gerçekleşmesinin (782.091.203)-Türk Lirasına ulaşması beklenmektedir. Bu artışın nedeni 2024 yılı bütçesinde Personel Ödenekleri ile Sosyal Güvenlik Kurumlarına Devlet Primi Giderleri ödeneklerinin ihtiyacın altında kanunlaşmış olması, Üniversitemizin Personel sayılarındaki artış ve memurların maaş hesaplamalarındaki katsayı artışları ile Üniversitemiz Mal ve Hizmet Alımlarındaki (Öğrenci sayısındaki artış ile fiziki alanlardaki artış) ödenek yetersizliğinin giderilmesi ve Sermaye ödeneklerine bazı projelerle ilgili likitten ödenek eklenmesinin planlanması ve Ayrıca Öz gelir gerçekleştirmelerinin tahminlerin üzerinde olması düşünülmekte olup, bu gerçekleştirmelerde gelir fazlası ödenek kaydı şeklinde kullanılacaktır.

B) BÜTÇE GELİRLERİ:

Temmuz-Aralık 2024 döneminde gelir gerçekleşmesinin 2024 yılı Merkezi Yönetim Bütçe Kanununun B cetvelinde kanunlaşan **688.027.000** -Türk Lirası olan gelir toplamının **767.105.000**-Türk Lirası ulaşması beklenmektedir. Bu 2024 yılı gelir bütçemizde artış olacağı anlamına gelmektedir.

Bu artışın nedeni Strateji ve Bütçe Başkanlığının yedek ödeneğinden ve öz gelir gerçekleştirmelerinde tahminlerin üzerinde gerçekleşme olacağına beklenmesidir. Hazine yardımı olarak elde edilecek gelirin B cetvelinde belirtilen tutarlar kadarının tahakkuka bağlanarak tahsil edilebileceği öngörülmüştür. Öz gelir tertiplerinde ise örgün, yüksek lisans gelirleri ve Diğer Hizmet Gelirleri tahminlerinin B cetvelinde öngörülen düzeyin üstünde gerçekleşeceği tahmin edilmektedir.

C) FİNANSMAN:

2024 Mali Yılı Temmuz-Aralık döneminde bütçe giderlerinin Hazine Yardımı ve Öz gelirler ile karşılanması öngörülmektedir. Ayrıca başlangıç ödeneklerinin yetmediği durumlarda 2023 yılı sonu itibariyle oluşan **72.866.812**-Türk Lirası finans fazlasından kalan **64.931.546**-Türk Lirası Temmuz-Aralık dönemi likit kaydı yapılarak finansmanın karşılanması yoluna gidilecektir.

Yılı bütçemizde öngörülen Hazine yardımlarının zamanında tahakkuka bağlanarak nakit olarak gönderilmesi halinde hizmetler aksatılmadan zamanında yürütülebilecektir.

IV- TEMMUZ-ARALIK 2024 DÖNEMİNDE YÜRÜTÜLECEK FAALİYETLER

- 2024-2025 Eğitim-Öğretim yılına sorunsuz girilebilmesi için tedbirlerin alınması,
- Yatırımların yılsonuna kadar planlanan iş programı doğrultusunda yürütülmesi,
- Kış mevsiminde Fakülte, Yüksekokul ve Enstitülerin ısınma ihtiyaçlarının karşılanması,
- Ödeneklerin etkili, ekonomik ve verimli kullanılmasının sağlanması,
- Akademik ve İdari kadrolara atama işlemlerinin tamamlanması,
- Kültürel ve Sportif faaliyetlere yeni eğitim- öğretim döneminde daha fazla kaynak ayrılması.,
- Kurumumuz, 2024 yılı Temmuz- Aralık döneminde bütçe imkânları dâhilinde öncelikli ihtiyaçları göz önüne alıp, kaynakları etkili, ekonomik ve verimli kullanarak kamu hizmeti yürütmeye devam edecektir.

A) YÜKSEKÖĞRETİM FAALİYETLERİ:

Üniversitemizde Temmuz-Aralık 2024 döneminde Yükseköğretim Faaliyetlerine 5 Fakülte ve 3 Enstitü ile Lisans, Yüksek Lisans ve Doktora eğitimi şeklinde devam edilmektedir. Üniversitemizin mevcut ve yeni açılan bölüm ve programlarına 2024-2025 eğitim-öğretim yılında alınacak öğrenci kontenjanları aşağıda (Tablo-4) çıkarılmış olup, toplamda 1.890 öğrenci alınması planlanmıştır.

Tablo-4: 2024-2025 Öğretim Yılı Güz Dönemi Öğrenci Kontenjanları

FAKÜLTE, YÜKSEKOKUL, ENSTİTÜ	ÖĞRENCİ SAYILARI						TOPLAM
	I. Öğretim			II. Öğretim			
	Lisans	Yüksek Lisans Tezli	Doktora	Lisans	Yüksek Tezsiz	Doktora	
Hukuk Fakültesi	100						100
Siyasal Bilgiler Fakültesi	240						240
İlahiyat Fakültesi	80						80
Yabancı Diller Fakültesi	140						140
Sosyal ve Beşeri Bilimler Fakültesi	250						250
Sosyal Bilimler Enstitüsü		250	100		350		700
İslami Araştırmalar Enstitüsü		110	70		120		300
Bölge Çalışmaları Enstitüsü		60	20				80
GENEL TOPLAM	810	420	190		470		1.890

ANKARA SOSYAL BİLİMLER ÜNİVERSİTESİ
2024-2025 EĞİTİM-ÖĞRETİM YILINDA İLK DEFA ÖĞRENCİ ALAN AKADEMİK
BİRİMLER

Tablo-5: 2024-2025 Öğretim Yılı İlk Defa Öğrenci Alan Akademik Birimler

Akademik Birimler	Bölüm/Program	Kontenjan (2024)
Sosyal Bilimler Enstitüsü	Türk Dili ve Edebiyatı Doktora Programı	10
Sosyal ve Beşeri Bilimler Fakültesi	Felsefe	30
ASBU Kuzey Kıbrıs Yerleşkesi	Yönetim ve Bilişim Sistemleri	50

Üniversitemizin akademik birimleri arasında yer alan Sosyal Bilimler Enstitüsü ve İslami Araştırmalar Enstitüsü'ne 2024-2025 eğitim-öğretim yılında bazı Bölüm ve Programlara öğrenci alınması düşünülmemektedir. Üstteki tabloda (Tablo-5) yer alan Üniversitemiz akademik birimlerinin ilgili programlarına 2024-2025 eğitim-öğretim yılında ilk defa öğrenci alınması planlanmıştır.



Üniversitemizde Temmuz-Aralık 2024 dönemine, 384 akademik (19 kişi sözleşmeli), 195 idari, 34 Sözleşmeli İdari ve 161 Sürekli işçi olmak üzere toplam 793 personel ile çalışmaya başlamıştır.

Üniversitemizde Temmuz-Aralık 2024 döneminde ayrıntısı aşağıdaki tabloda (Tablo-6) belirtilen 55 akademik personel, 35 idari personel olmak üzere toplam 90 personelin işe alınması planlanmıştır.

2024 YILI TEMMUZ-ARALIK DÖNEMİNDE ALINMASI PLANLANAN PERSONEL SAYILARI TABLOSU

Tablo-6: Temmuz-Aralık 2024 Dönemi Alınacak Personel Sayıları ve Dağılımı

ÜNVANI	Temmuz –Aralık 2024 döneminde Alınacak Personel Sayıları
Profesör	5
Doçent	10
Dr. Öğretim Üyesi	15
Öğretim Görevlisi	10
Araştırma Görevlisi	10
Kadrolu Akademik Personel Toplamı	50
Sözleşmeli Akademik Personel Sayısı	5
Kadrolu İdari Personel Sayısı	5
Sürekli İşçi	0
Sözleşmeli İdari Personel Sayısı	30
TOPLAM PERSONEL SAYISI	90

C)BİLİMSEL ARAŞTIRMA PROJELERİ:

2024 yılının Temmuz-Aralık döneminde 2024 yılı bütçesine bilimsel araştırma projeleri için konulan ödeneklerden gelir gerçekleşmesi olacağı tahmin edilmemekte olup, 2024 mali yılında BAP bütçesine 6.575.000-Türk Lirası ödenek ayrılmıştır.

TÜBİTAK projelerinden 2024 yılı ilk altı aylık dönemde 3 proje olup, bu projelerden Ocak-Haziran 2024 dönemine kadar bu projelerden 240.948,99-Türk Lirası harcanma gerçekleşmiş bulunmaktadır.



D)FİZİKSEL YAPI İLE İLGİLİ FAALİYETLER:

Tablo-7: ASBÜ 2024 Temmuz-Aralık Dönemi Fiziksel Yapı ile İlgili Faaliyetler

PROJE ADI	İkinci 6 Ayda Yapılacak İşler
2024H03-212081 Çeşitli Ünitelerin Etüd-Projesi	Kamulaştırma yoluyla edinilen Altındağ ilçesi Hacı Bayram mh. 6099 adada bulunan 11 ve 21 numaralı parseller ile Üniversitemize tahsis yoluyla geçen 18-19 ve 20 numaralı parsellerdeki taşınmazların yıkılarak yerine 1865 m ² yüzölçümlü alan üzerine derslik ve sosyal alan inşası (yaklaşık 5.000 m ² kapalı alana sahip) ile Üniversitemizin birkaç yıl öğrenci ihtiyacı karşılanabilecektir. Bu alana yeni bina yapımı projelendirmesi taşınmazların uygulama, mimarlık, mühendislik projeleri hizmet alımı yapılması planlanmaktadır.
2015H03-2361 Derslik ve Merkezi Birimler	Derslik ve Merkezi Birimler Projesine 2025 mali yılında çalışmalara başlanılacaktır.
2018H03-3910 Kampüs Altyapısı	Kampüs Altyapısı iş ve işlemlerine devam edilecektir.
2024H03-212085 Yayın Alımları	Belirlenen ihtiyaçlar doğrultusunda yayın alımları devam edecektir.
2024H03-212089 Muhtelif İşler	Makine ve Teçhizat ile diğer donanımların satın alma işlemleri devam edecektir. Yazılım alımı devam edecektir. Bakım ve onarımının yapılması planlanmaktadır.
2014H04-2026 Muhtelif Etüt Proje İşleri	Bu Proje kapsamında iş ve işlemler 2025 mali yılında başlanılması planlanmaktadır

BÜTÇE GİDERLERİNİN GELİŞİMİ

EKONOMİK	2023 GERÇEKLEŞME TOPLAMI	2024 BAŞLANGIÇ ÖDENEĞİ	OCAK GERÇEKLEŞME		ŞUBAT GERÇEKLEŞME		MART GERÇEKLEŞME		NİSAN GERÇEKLEŞME		MAYIS GERÇEKLEŞME		HAZİRAN GERÇEKLEŞME		OCAK-HAZİRAN GERÇEKLEŞME TOPLAMI		ARTIŞ ORANI * (%)	OCAK-HAZİRAN GERÇEK ORANI ** (%)		2024 YILSONU GERÇEKLEŞME TAHMİNİ
			2023	2024	2023	2024	2023	2024	2023	2024	2023	2024	2023	2024	2023	2024		2023	2024	
BÜTÇE GİDERLERİ TOPLAMI	369.206.681	688.027.000	22.510.836	53.698.204	20.160.200	48.664.662	20.072.720	46.883.362	34.387.428	61.110.661	23.063.879	53.816.971	40.446.813	56.235.570	160.641.877	320.409.431	99,46	43,51	46,57	782.091.203
01 - PERSONEL GİDERLERİ	268.400.075	513.063.000	18.249.572	45.550.389	14.399.348	36.982.122	14.836.013	37.573.677	17.490.621	47.876.421	17.389.056	41.669.370	31.803.352	43.949.484	114.167.962	253.601.462	122,13	42,54	49,43	562.632.000
01.01 - MEMURLAR	191.822.214	372.064.000	16.144.790	41.394.452	11.206.404	29.817.944	11.657.468	30.811.890	13.770.662	31.061.588	13.307.025	31.026.682	13.645.924	32.411.927	79.732.273	196.524.484	146,48	41,57	52,82	430.853.000
01.02 - SÖZLEŞMELİ PERSONEL	12.921.597	35.571.000	1.413.063	2.437.555	1.104.841	2.136.217	1.091.272	2.047.758	465.514	2.587.673	464.595	2.317.715	711.299	2.284.959	5.250.583	13.811.877	163,05	40,63	38,83	30.392.000
01.03 - İŞÇİLER	63.539.344	104.704.000	691.720	1.718.382	2.088.103	4.997.690	2.050.626	4.699.494	3.233.238	14.203.868	3.612.398	8.292.370	17.442.986	9.204.229	29.119.070	43.116.033	48,07	45,83	41,18	101.041.000
01.04 - GEÇİCİ SÜRELİ ÇALIŞANLAR	116.922	724.000	0	0	0	30.270	36.647	14.535	21.208	23.292	5.038	32.603	3.143	48.368	66.036	149.068	125,74	56,48	20,59	346.000
02 - SOSYAL GÜVENLİK KURUMLARINA DEVLET PRİMİ GİDERLERİ	38.322.437	63.823.000	2.687.439	5.225.300	2.208.650	4.626.443	2.208.151	4.652.860	2.540.196	6.698.020	2.630.907	5.441.629	5.463.567	5.749.369	17.738.910	32.393.622	82,61	46,29	50,76	75.172.000
02.01 - MEMURLAR	22.633.325	38.728.000	2.272.449	4.452.179	1.574.155	3.211.639	1.591.364	3.317.761	1.761.511	3.197.744	1.757.277	3.292.920	1.768.134	3.397.816	10.724.890	20.870.060	94,59	47,39	53,89	46.004.000
02.02 - SÖZLEŞMELİ PERSONEL	2.381.955	4.769.000	258.292	387.777	210.881	369.440	207.828	358.777	103.642	423.445	103.642	390.609	141.212	392.481	1.025.498	2.322.528	126,48	43,05	48,70	5.116.000
02.03 - İŞÇİLER	13.266.838	20.290.000	155.225	383.069	423.120	1.043.258	408.038	975.555	673.500	3.075.992	768.625	1.754.801	3.552.948	1.952.706	5.981.456	9.185.380	53,56	45,09	45,27	23.883.000
02.04 - GEÇİCİ SÜRELİ ÇALIŞANLAR	40.319	36.000	1.473	2.275	494	2.107	920	767	1.543	840	1.363	3.298	1.273	6.367	7.065	15.654	121,57	17,52	43,48	169.000
03 - MAL VE HİZMET ALIM GİDERLERİ	32.028.347	58.077.000	1.570.325	1.731.861	2.557.672	4.877.726	1.982.141	3.863.571	1.638.127	3.914.454	1.391.223	4.570.107	1.116.567	4.177.634	10.256.055	23.135.353	125,58	32,02	39,84	69.538.203
03.01 - ÜRETİME YÖNELİK MAL VE MALZEME ALIMLARI	0	8.000	0	0	0	0	0	0	0	0	0	0	0	0	0	0	0,00	0,00	0,00	8.000
03.02 - TÜKETİME YÖNELİK MAL VE MALZEME ALIMLARI	24.875.867	41.387.000	1.492.187	1.603.893	2.249.997	4.031.421	1.634.816	2.963.576	1.305.378	3.091.768	1.011.351	3.316.912	739.434	3.265.844	8.433.162	18.273.413	116,69	33,90	44,15	54.418.000
03.03 - YOLLUKLAR	447.855	1.508.000	2.224	32.626	0	39.480	21.886	10.316	11.760	0	33.037	30.738	0	43.760	68.907	156.920	127,73	15,39	10,41	1.133.000
03.04 - GÖREV GİDERLERİ	115.932	210.000	19.723	2.000	6.298	2.000	1.500	0	6.284	30.767	13.251	20.252	2.000	0	49.056	55.019	12,16	42,31	26,20	185.000
03.05 - HİZMET ALIMLARI	5.357.776	11.110.000	26.108	447	266.437	721.383	273.393	749.222	268.475	666.660	253.298	921.862	301.154	754.263	1.388.866	3.813.836	174,60	25,92	34,33	10.992.203
03.06 - TEMSİL VE TANITMA GİDERLERİ	79.974	140.000	0	0	0	16.885	17.017	12.313	0	33.305	0	56.250	20.383	0	37.400	118.753	217,52	46,76	84,82	140.000
03.07 - MENKUL MAL, GAYRİMADDİ HAK ALIM, BAKIM VE ONARIM GİDERLERİ	1.100.507	2.322.000	30.083	92.895	34.940	66.558	28.986	119.743	41.688	56.976	75.743	215.692	49.053	78.967	260.493	630.832	142,17	23,67	27,17	1.606.000
03.08 - GAYRİMENKUL MAL BAKIM VE ONARIM GİDERLERİ	50.435	1.392.000	0	0	0	0	4.543	8.400	4.543	34.980	4.543	8.400	4.543	34.800	18.172	86.580	376,45	36,03	6,22	1.056.000
05 - CARİ TRANSFERLER	6.556.680	13.064.000	3.500	1.190.655	947.503	1.399.750	888.390	194.599	1.546.038	1.527.887	750.462	1.127.121	997.049	1.237.194	5.132.941	6.677.206	30,09	78,29	51,11	12.231.000
05.01 - GÖREVLİNDİRME GİDERLERİ	5.197.703	11.733.000	0	1.170.684	842.570	1.125.341	804.984	0	1.474.915	1.428.282	715.200	996.753	901.353	996.753	4.739.021	5.717.813	20,65	91,18	48,73	10.414.000
05.03 - KAR AMACI GÜTMİYEN KURULUŞLARA YAPILAN TRANSFERLER	1.251.239	1.331.000	0	0	101.433	264.910	73.006	185.099	61.623	81.605	25.762	112.368	86.196	234.441	348.020	878.422	152,41	27,81	66,00	1.710.000
05.04 - HANE HALKI VE İŞLETMELERE YAPILAN TRANSFERLER	107.738	0	3.500	19.970	3.500	9.500	10.400	9.500	9.500	18.000	9.500	18.000	9.500	6.000	45.900	80.970	76,41	42,60	0,00	107.000
06 - SERMAYE GİDERLERİ	23.899.142	40.000.000	0	0	47.027	778.621	158.026	598.655	11.172.446	1.093.879	902.232	1.008.744	1.066.279	1.121.890	13.346.009	4.601.789	-65,52	55,84	11,50	62.518.000
06.01 - MAMUL MAL ALIMLARI	4.997.713	11.300.000	0	0	0	0	70.942	240.165	77.821	195.077	268.574	180.144	281.803	488.539	699.140	1.103.926	57,90	13,99	9,77	9.923.000
06.03 - GAYRİ MADDİ HAK ALIMLARI	2.506.919	3.500.000	0	0	47.027	22.621	0	40.970	119.682	594.961	289.690	123.000	370.476	410.630	826.875	1.192.183	44,18	32,98	34,06	4.000.000
06.04 - GAYRİMENKUL ALIMLARI VE KAMULAŞTIRMASI	11.115.657	0	0	0	0	0	0	0	10.820.274	0	267.610	0	27.774	0	11.115.657	0	0,00	100,00	0,00	0
06.05 - GAYRİMENKUL SERMAYE ÜRETİM GİDERLERİ	3.425.331	13.000.000	0	0	0	558.000	87.084	317.520	154.670	303.840	76.358	705.600	386.226	222.720	704.337	2.107.680	199,24	20,56	16,21	2.942.000
06.06 - MENKUL MALLARIN BÜYÜK ONARIM GİDERLERİ	429.820	700.000	0	0	0	0	0	0	0	0	0	0	0	0	0	0	0,00	0,00	0,00	625.000
06.07 - GAYRİMENKUL BÜYÜK ONARIM GİDERLERİ	1.423.702	11.500.000	0	0	0	198.000	0	0	0	0	0	0	0	0	198.000	0	0,00	0,00	1,72	45.028.000

BÜTÇE GELİRLERİNİN GELİŞİMİ

EKONOMİK	2023 GERÇEKLEŞME TOPLAMI	2024 BAŞLANGIÇ ÖDENEĞİ	OCAK GERÇEKLEŞME		ŞUBAT GERÇEKLEŞME		MART GERÇEKLEŞME		NİSAN GERÇEKLEŞME		MAYIS GERÇEKLEŞME		HAZİRAN GERÇEKLEŞME		OCAK-HAZİRAN GERÇEKLEŞME TOPLAMI		ARTIŞ ORANI * (%)	OCAK-HAZİRAN GERÇEK. ORANI ** (%)		2024 YILSONU GERÇEKLEŞME TAHMİNİ		
			2023	2024	2023	2024	2023	2024	2023	2024	2023	2024	2023	2024	2023	2024		2023	2024		2023	2024
BÜTÇE GELİRLERİ TOPLAMI	363.070.006	688.027.000	25.280.396	50.400.732	25.914.180	50.665.410	21.135.483	48.220.309	21.385.152	54.663.543	23.366.702	60.702.872	22.471.554	56.903.159	139.553.468	321.556.026	130,42	38,44	46,74	767.105.000		
03 - Teşebbüs ve Mülkiyet Gelirleri	8.062.610	5.050.000	111.237	308.355	2.564.613	4.218.977	40.824	182.952	22.688	180.614	8.886	199.561	27.371	408.260	2.775.618	5.498.718	98,11	34,43	108,89	8.172.000		
03.1 - Mal ve Hizmet Satış Gelirleri	7.965.559	5.050.000	111.237	293.655	2.549.797	4.213.147	30.604	137.820	20.798	177.699	8.886	170.161	27.371	394.180	2.748.692	5.386.661	95,97	34,51	106,67	8.027.000		
03.6 - Kira Gelirleri	97.052	0	0	14.700	14.816	5.830	10.220	45.132	1.890	2.915	0	29.400	0	14.080	26.926	112.057	316,17	27,74	0,00	145.000		
04 - Alınan Bağış ve Yardımlar ile Özel Gelirler	342.943.319	680.477.000	25.060.000	49.500.000	23.067.319	46.000.000	21.032.000	47.387.422	21.250.000	54.108.000	22.250.000	60.000.000	22.250.000	56.000.000	134.909.319	312.995.422	132,00	39,34	46,00	752.718.000		
04.2 - Merkezi Yönetim Bütçesine Dahil İdarelerden Alınan Bağış ve Yardımlar	342.808.000	680.477.000	25.060.000	49.500.000	23.060.000	46.000.000	20.975.000	47.385.000	21.250.000	54.000.000	22.250.000	60.000.000	22.250.000	56.000.000	134.845.000	312.885.000	132,03	39,34	45,98	752.628.000		
04.5 - Proje Yardımları	135.319	0	0	0	7.319	0	57.000	2.422	0	108.000	0	0	0	0	64.319	110.422	71,68	47,53	0,00	90.000		
05 - Diğer Gelirler	12.064.076	2.500.000	109.160	592.377	282.248	446.433	62.660	649.935	112.464	374.929	1.107.816	503.311	194.183	494.899	1.868.531	3.061.885	63,87	15,49	122,48	6.215.000		
05.1 - Faiz Gelirleri	2.559	0	32	917	364	108	0	60.770	28	99	637	159	31	14.197	1.092	76.250	6.880,72	42,69	0,00	95.000		
05.2 - Kişi ve Kurumlardan Alınan Paylar	509.877	0	19.857	36.384	28.085	21.823	26.223	20.181	26.662	271	14.272	54.377	132.212	48.117	247.310	181.152	-26,75	48,50	0,00	250.000		
05.3 - Para Cezaları	4.387	0	0	-834	0	0	0	19.886	0	0	0	0	630	0	630	19.052	2.924,17	14,36	0,00	20.000		
05.8 - 05.8 adı bulunamadı!	0	0	0	0	0	0	0	0	0	0	0	0	0	0	0	0	0,00	0,00	0,00	0		
05.9 - Diğer Çeşitli Gelirler	11.547.253	2.500.000	89.272	555.910	253.799	424.503	36.436	549.099	85.774	374.559	1.092.907	448.776	61.310	432.586	1.619.498	2.785.431	71,99	14,02	111,42	5.850.000		

EK- 3 PROGRAM SINIFLANDIRMASINA GÖRE BÜTÇE GİDERLERİNİN GELİŞİMİ

ANKARA SOSYAL BİLİMLER ÜNİVERSİTESİ	2023 GERÇEKLEŞME TOPLAMI	2024 BAŞLANGIÇ ÖDENEĞİ	OCAK GERÇEKLEŞME		ŞUBAT GERÇEKLEŞME		MART GERÇEKLEŞME		NİSAN GERÇEKLEŞME		MAYIS GERÇEKLEŞME		HAZİRAN GERÇEKLEŞME		OCAK-HAZİRAN GERÇEKLEŞME TOPLAMI		ARTIŞ ORANI * (%)	OCAK-HAZİRAN GERÇEK. ORANI ** (%)		2024 YILSONU GERÇEKLEŞME TAHMİNİ
			2023	2024	2023	2024	2023	2024	2023	2024	2023	2024	2023	2024	2023	2024		2023	2024	
			ARAŞTIRMA, GELİŞTİRME VE YENİLİK	781.627	6.575.000	0	0	0	0	0	0	0	0	0	325.972	0		0	0	
YÜKSEKÖĞRETİMDE BİLİMSEL ARAŞTIRMA VE GELİŞTİRME	781.627	6.575.000	0	0	0	0	0	0	0	0	0	325.972	0	0	0	325.972	0,00	0,00	4,96	6.575.000
YÜKSEKÖĞRETİM	307.917.457	579.212.000	18.862.024	40.891.103	16.793.544	39.212.605	16.584.079	38.525.803	29.435.311	51.433.750	18.910.697	44.106.426	36.052.275	49.029.971	136.637.930	263.199.658	92,63	44,37	45,44	651.409.203
ÖN LİSANS EĞİTİMİ, LİSANS EĞİTİMİ VE LİSANSÜSTÜ EĞİTİM	302.405.022	566.392.000	18.862.024	40.891.103	16.254.820	37.241.381	16.478.735	37.674.441	29.334.061	49.991.619	18.833.274	42.595.905	35.759.832	46.765.718	135.522.746	255.160.168	88,28	44,81	45,05	628.734.203
YÜKSEKÖĞRETİMDE ÖĞRENCİ YAŞAMI	5.512.435	12.820.000	0	0	538.724	1.971.224	105.344	851.362	101.251	1.442.131	77.423	1.510.521	292.443	2.264.254	1.115.185	8.039.490	620,91	20,23	62,71	22.675.000
YÖNETİM VE DESTEK PROGRAMI	60.507.597	102.240.000	3.648.812	12.807.101	3.366.656	9.452.057	3.488.641	8.357.559	4.952.117	9.676.911	4.153.183	9.384.573	4.394.539	7.205.599	24.003.947	56.883.801	136,98	39,67	55,64	124.107.000
TEFTİŞ, DENETİM VE DANIŞMANLIK HİZMETLERİ	1.678.457	3.846.000	178.399	354.877	112.148	242.001	107.350	239.319	113.972	270.085	119.149	262.101	107.850	239.319	738.866	1.607.701	117,59	44,02	41,80	3.589.000
ÜST YÖNETİM, İDARİ VE MALİ HİZMETLER	58.829.140	98.394.000	3.470.414	12.452.224	3.254.508	9.210.057	3.381.291	8.118.241	4.838.145	9.406.826	4.034.034	9.122.472	4.286.689	6.966.280	23.265.081	55.276.100	137,59	39,55	56,18	120.518.000
PROGRAMLAR TOPLAMI	369.206.681	688.027.000	22.510.836	53.698.204	20.160.200	48.664.662	20.072.720	46.883.362	34.387.428	61.110.661	23.063.879	53.816.971	40.446.813	56.235.570	160.641.877	320.409.431	99,46	43,51	46,57	782.091.203

